

Fiche technico-ludique

nov. 2019



ref. 476 NA - Cabane Ellen

max : 10	1 - 6 ans	0.30 m

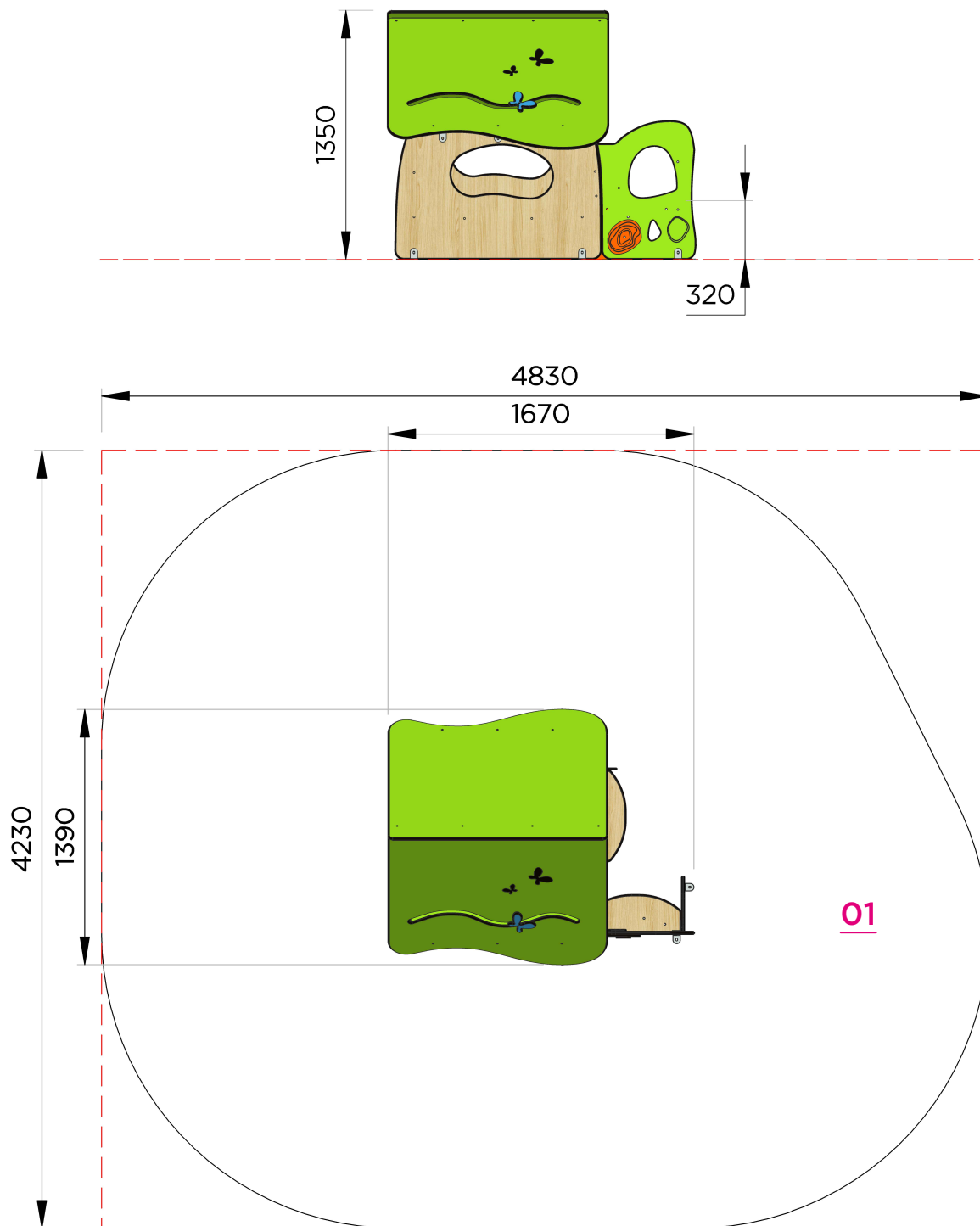
Jeu adapté aux malentendants



Jeu adapté aux handicaps mentaux



Vue élévation et plan de masse



Surfaces amortissantes nécessaires

Ces surfaces sont calculées en fonction de la hauteur de chute libre (HCL)

Surfaces totale HCL : 17.40 m²


01 : 0.30 m = 17.40 m²

Fiche technico-ludique

ref. 476 NA - Cabane Ellen

Fonctions ludiques

x 8





IMAGINER



SE REPOSER

x3



SOCIALISER

Tablette



OBSERVER

x2



MANIPULER

Matériaux

ALUMINIUM : poteaux 95 mm

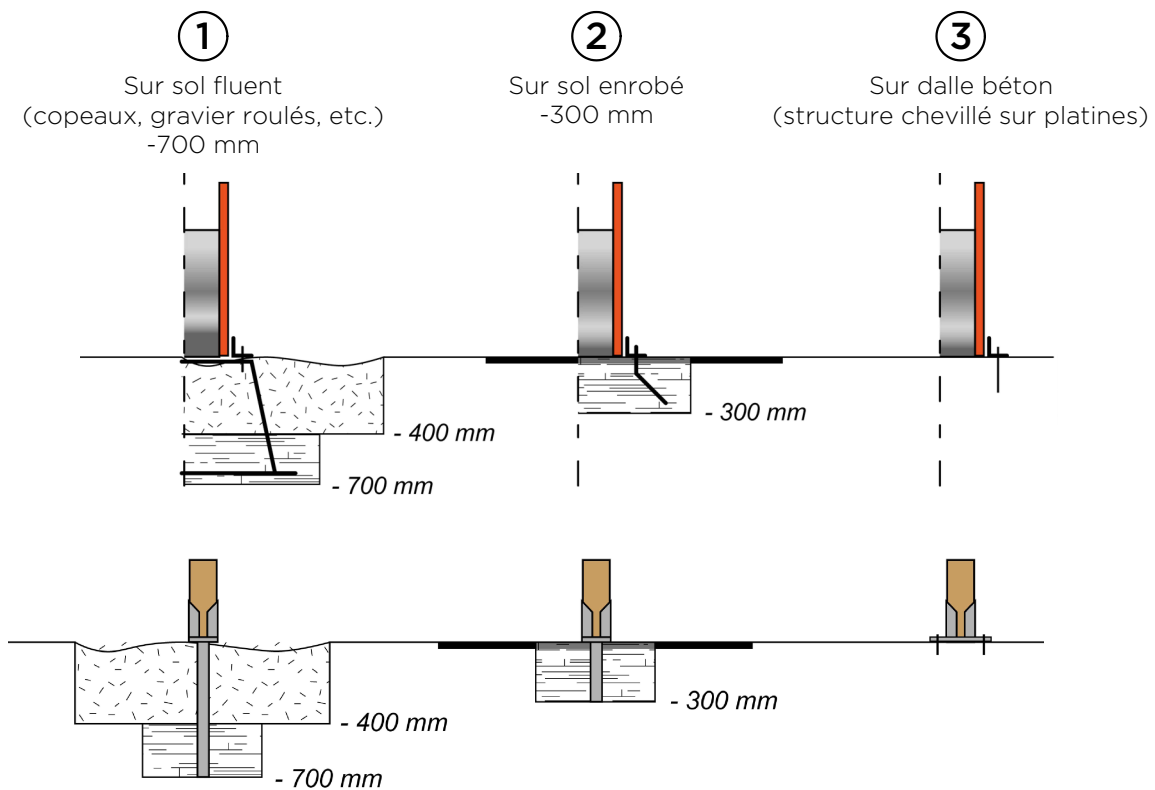
HPL (stratifié compact ép.13 mm et 10 mm) : panneaux d'habillage / planchers / flans de toboggan / toiture

INOX : chassis / garde-corps / main courante / toboggan / mât pompier

Livraison, pose, montage

Réf. Notice	N476NA	Palettisation	1 palette / 1.80 x 1.30 m Livré pré-monté
Installation : Nbr jour / H	1 heure / 2 personnes		
m ³ de béton	0.315 m³		Poids total 160 Kg

Scellements possibles



Contrôle, entretien et maintenance

TRANSALP préconise d'effectuer :

- un contrôle visuel hebdomadaire (effectué par la mairie)

Ce contrôle comprend :

- l'intégrité du jeu
- le respect des zones de sécurité (pas d'obstacle)
- la stabilité du jeu et de chaque agrès (monter sur le jeu et solliciter chaque agrès)

- un contrôle fonctionnel et annuel (effectué par un organisme certifié)

