


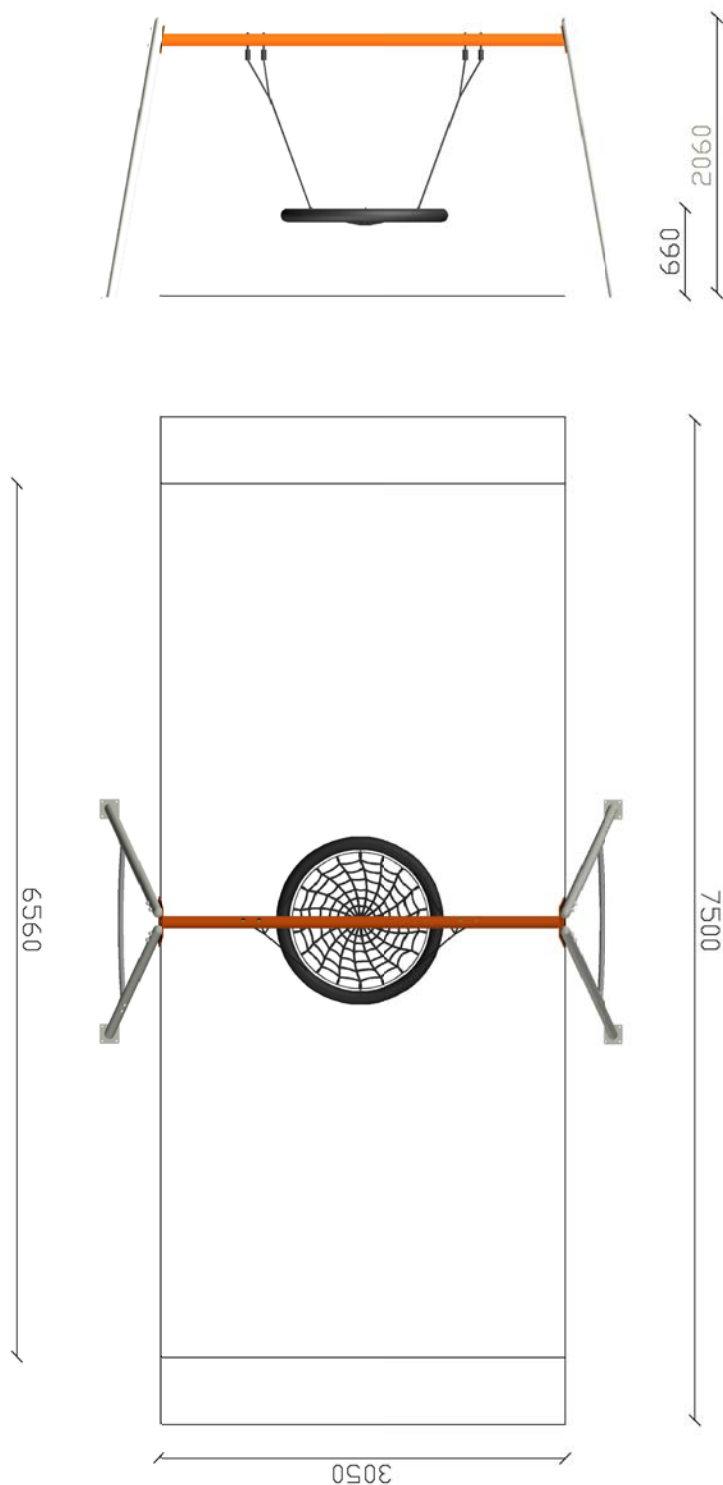
## Réf. 3505 - Portique






## Réf. 3505 - Portique

### Vue en élévation et plan de masse



Surface d'impact : 21.30 m<sup>2</sup>



## Réf. 3505 – Portique

### Fonctions ludiques du jeu



Fonctions ludiques	Désignations	Réf.	N°	Matériaux	Quantité
Se balancer	Portique	3523	-	Acier + Alu	1
S'équilibrer	Panier		-		1

**Total des fonctions ludiques : 2**

### Nomenclature, pièces détachées

Vous pouvez commander vos pièces détachées  
 par téléphone au : **(+33) 04 76 64 75 18** –  
 par fax au : **(+33) 04 76 64 79 79** –  
 par mail à : [info@transalp.fr](mailto:info@transalp.fr)



## Réf. 3505 - Portique

### Livraison, pose et montage

Livré pré monté

Poids de la pièce la plus lourde

25 Kg

Installation :  
Nbr jour / H

2 h. / 2 personnes

Poids total

60 Kg

m3 de béton

0.288 m3

Palettisation

1 palette / 1 x 2

Réf. Notice

N3505

### Scellements possibles

1

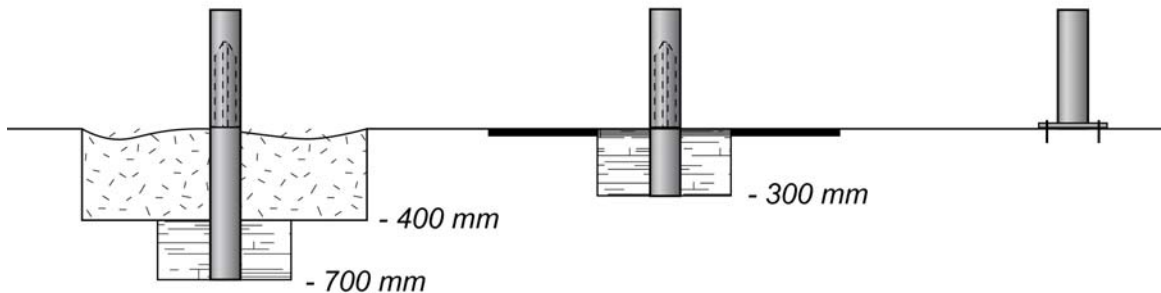
Sur sol fluent  
(Copeaux - gravier roulés...)  
-700 mm

2

Sur sol enrobé  
-300 mm

3

Sur dalle béton  
(Structure chevillée sur platine)



### Contrôle, entretien, et maintenance

Transalp préconise d'effectuer :

- **Un contrôle visuel hebdomadaire (effectué par la mairie)**

Ce contrôle comprend la vérification de :

- l'intégrité du jeu
- respect des zones de sécurité (pas d'obstacle)
- la stabilité du jeu et de chaque agrès (monter sur le jeu et solliciter chaque agrès)

- **Un contrôle fonctionnel et annuel (effectué par un organisme certifié)**

Conforme  
NF EN 1176-1177