

Fiche technico-ludique

nov. 2019



ref. 3610 NA - Le Chalet

max : 13	2 - 8 ans	1.30 m

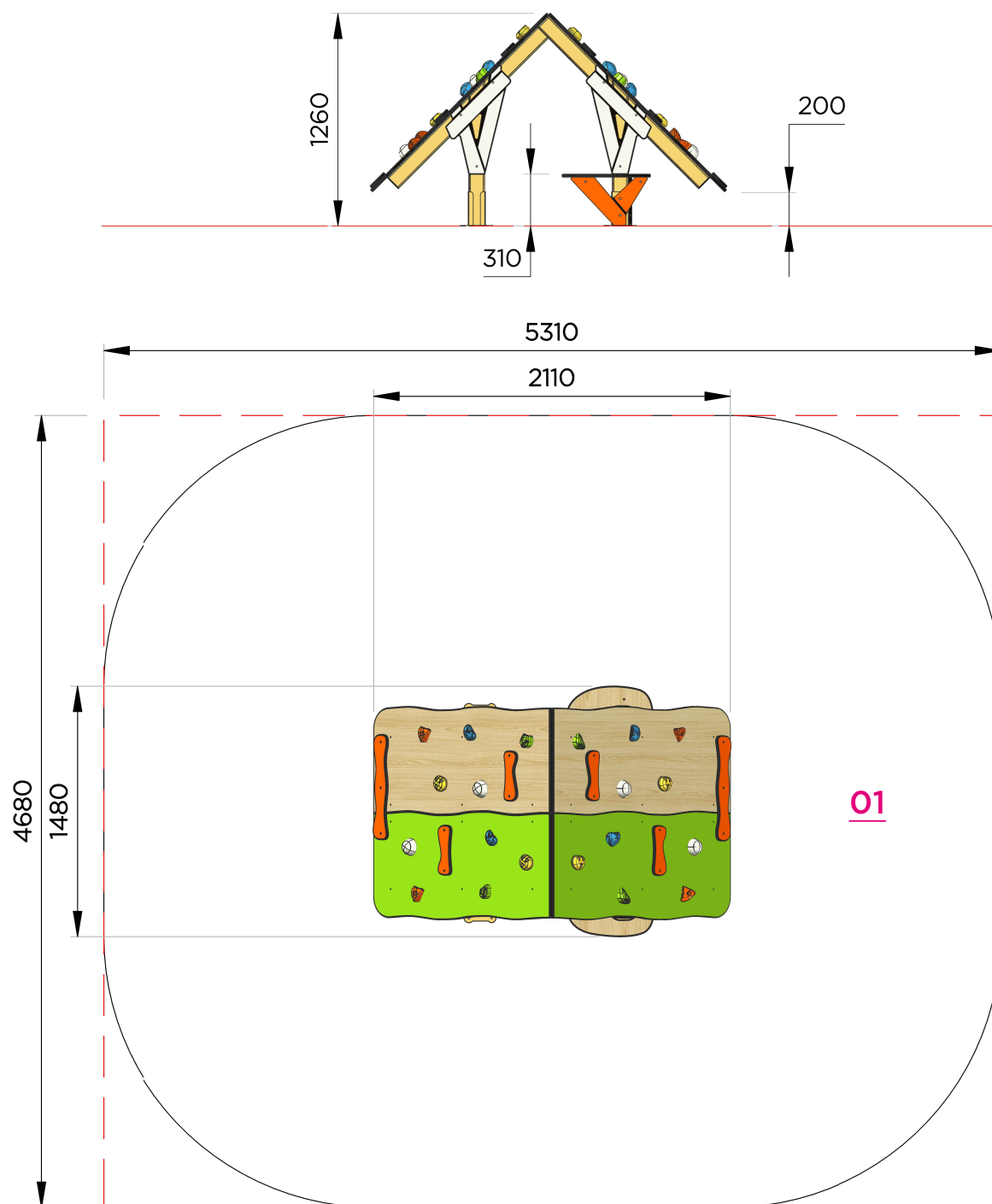
Jeu adapté aux malentendants



Jeu adapté aux handicaps mentaux



Vue élévation et plan de masse



Surfaces amortissantes nécessaires


Ces surfaces sont calculées en fonction de la hauteur de chute libre (HCL)

Surfaces totale HCL : 22.70 m²

01 : 1.30 m = 22.70 m²

Fonctions ludiques

x 5




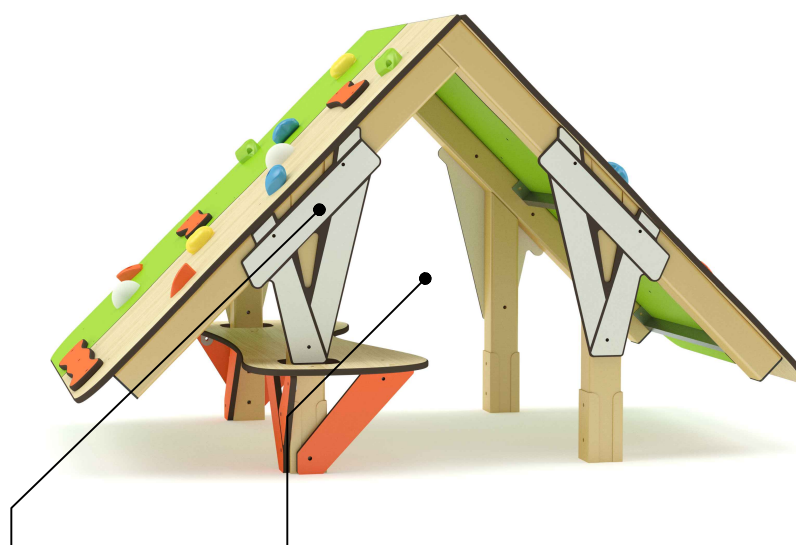
IMAGINER




ESCALADER



S'ASSEOIR



SE RENCONTRER



PASSER AU TRAVERS

Matériaux

ALUMINIUM : poteaux 95 mm

HPL (stratifié compact ép.13 mm et 10 mm) : panneaux d'habillage / planchers / flans de toboggan / toiture

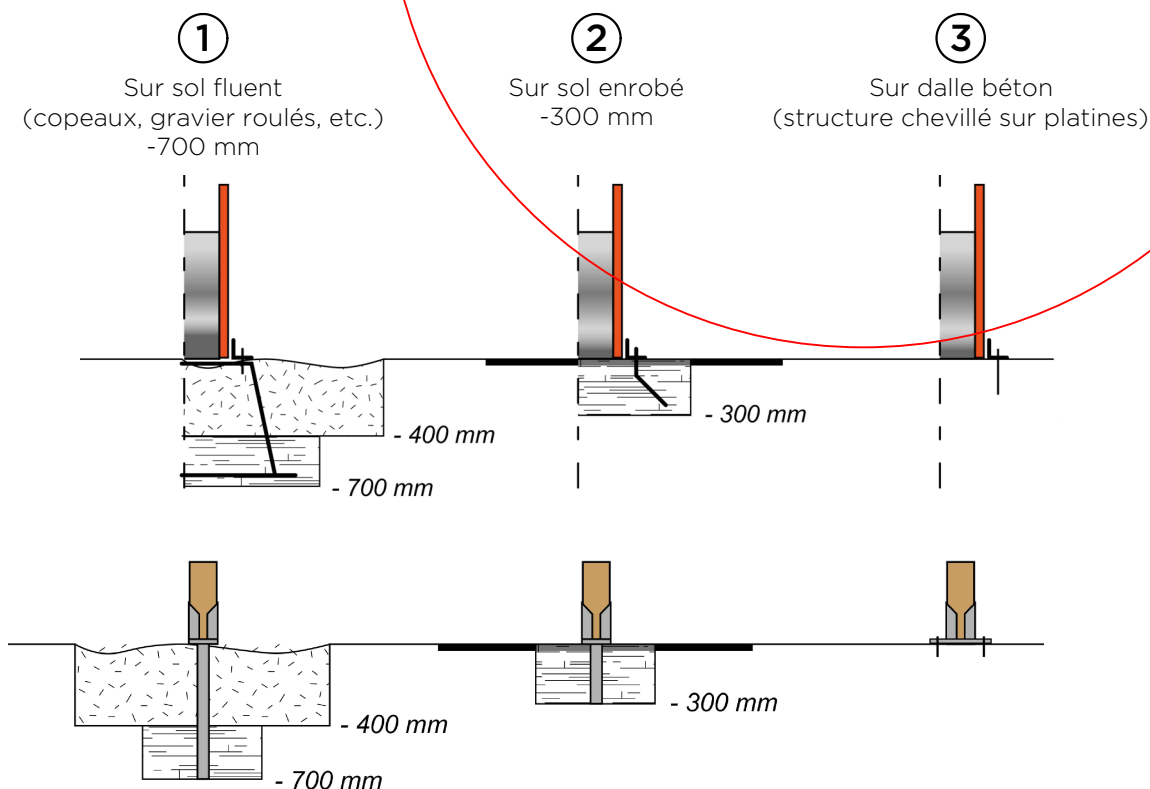
INOX : chassis / garde-corps / main courante / toboggan / mât pompier

Livraison, pose, montage

Réf. Notice	N3610NA
Installation : Nbr jour / H	2 heures / 2 personnes
m ³ de béton	0.252 m³

Palettisation	1 palette / 2.20 x 1.50 m Livré monté. Prévoir un engin pour la mise en place		
Poids de la pièce la plus lourde	00 Kg	Poids total	45 Kg

Scellements possibles



Contrôle, entretien et maintenance

TRANSALP préconise d'effectuer :

- un contrôle visuel hebdomadaire (effectué par la mairie)

Ce contrôle comprend :

- l'intégrité du jeu
- le respect des zones de sécurité (pas d'obstacle)
- la stabilité du jeu et de chaque agrès (monter sur le jeu et solliciter chaque agrès)

- un contrôle fonctionnel et annuel (effectué par un organisme certifié)

