

Fiche technico-ludique

nov. 2019

ref. 3802 - Mon château deux tours



max : 30 	2 - 8 ans 	1.00 m HCL MAX 
---	--	--

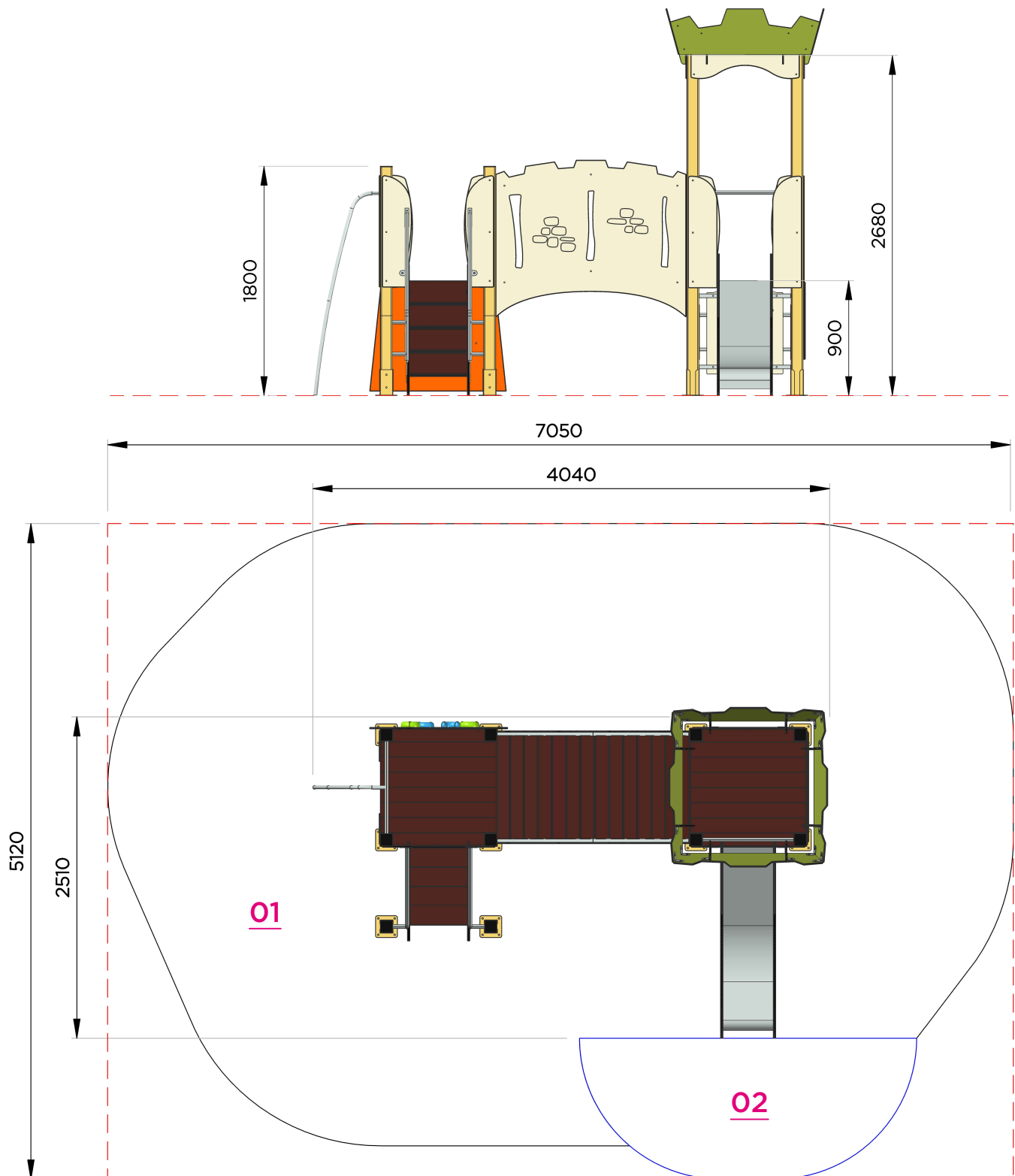
Jeu adapté aux malentendants



Jeu adapté aux handicaps mentaux



Vue élévation et plan de masse



Surfaces amortissantes nécessaires

Ces surfaces sont calculées en fonction de la hauteur de chute libre (HCL)

Surfaces totale HCL : 30.50 m²

01 : 0.90 m = 28.00 m²

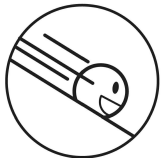
02 : 1.00 m = 2.50 m²

Fonctions ludiques


x 13



TRAVERSER
Convexe château
3000-C



GLISSER
Mât de pompier 0.90
96380



MONTER
Escalier plein 0.90
3000-16



GRIMPER
Panneau à grimper 0.90
3000-P-01




MONTER A L'ECHELLE
Espalier 0.90
3000-0




S'ASSEOIR
Banquette
3000-M



ESCALADER
Mur d'escalade vertical 0.90
3000-A-01



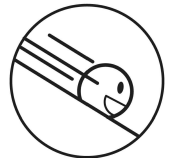
SE RENCONTRER
Plancher simple
3000-F



IMAGINER



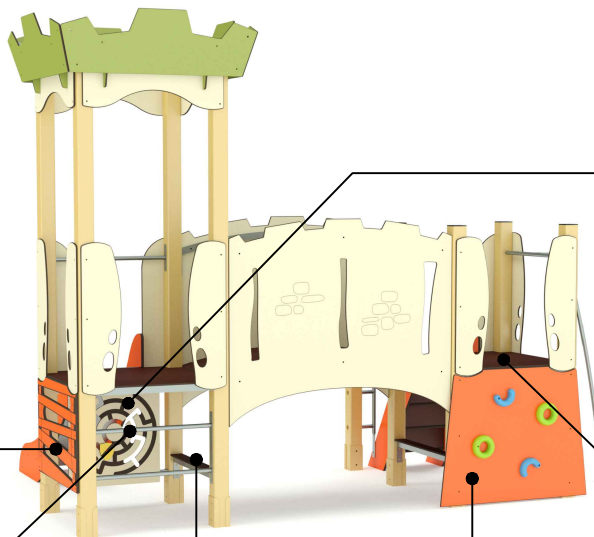
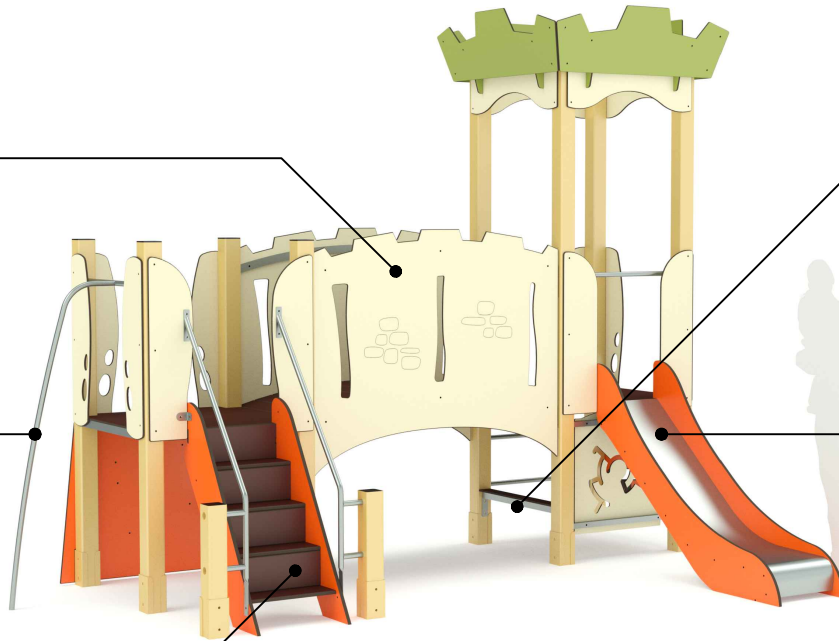
S'ASSEOIR
Banquette
3000-M



GLISSER
Toboggan 0.90
96940



MANIPULER
Labyrinthe
97806



X2

Fiche technico-ludique

ref. **3802** - Mon château deux tours

Matériaux

ALUMINIUM : poteaux 95 mm

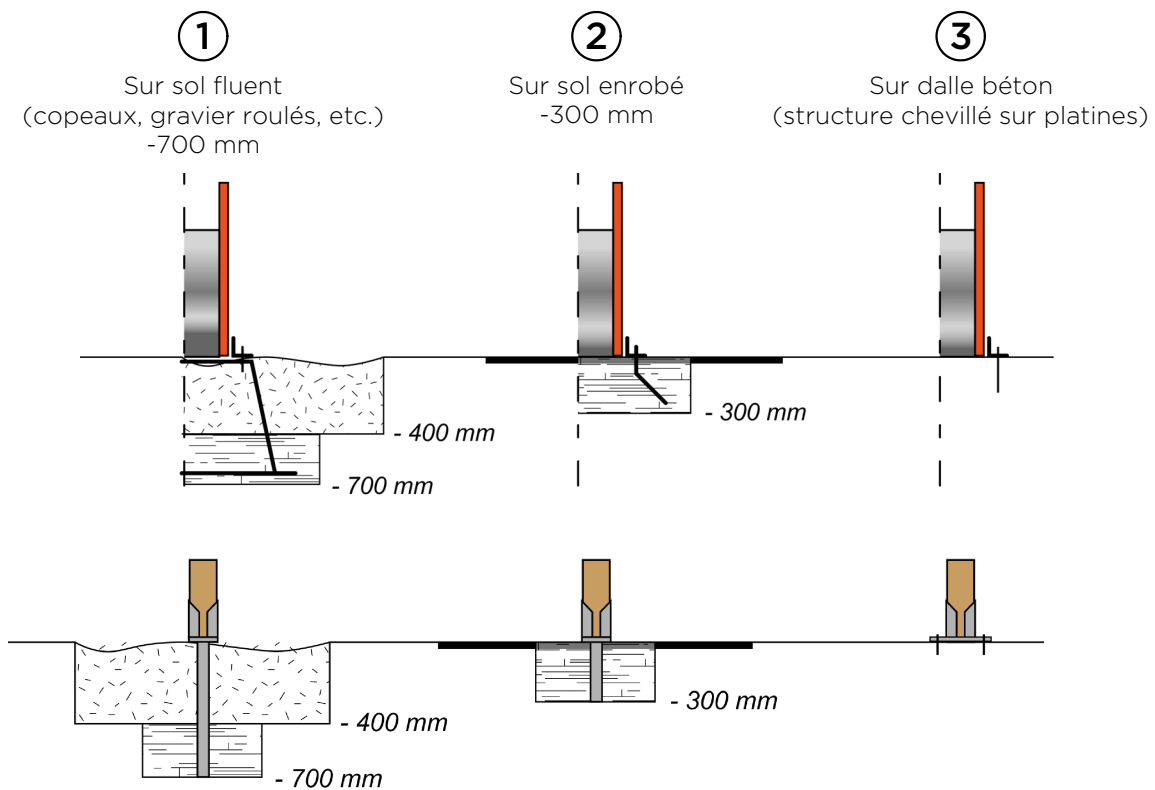
HPL (stratifié compact ép.13 mm et 10 mm) : panneaux d'habillage / planchers / flans de toboggan / toiture

INOX : chassis / garde-corps / main courante / toboggan / mât pompier

Livraison, pose, montage

Réf. Notice	N3802	Palettisation	1 palette / 3.50 x 1.20 m	
Installation : Nbr jour / H	8 heures / 3 personnes			
m ³ de béton	0.959 m³	Poids de la pièce la plus lourde	40 Kg	Poids total 410 Kg

Scellements possibles



Contrôle, entretien et maintenance

TRANSALP préconise d'effectuer :

- un contrôle visuel hebdomadaire (effectué par la mairie)

Ce contrôle comprend :

- l'intégrité du jeu
- le respect des zones de sécurité (pas d'obstacle)
- la stabilité du jeu et de chaque agrès (monter sur le jeu et solliciter chaque agrès)

- un contrôle fonctionnel et annuel (effectué par un organisme certifié)

