

Fiche technico-ludique

nov. 2019



ref. 3805 - Château une tour

max : 12	2 - 8 ans	1.00 m

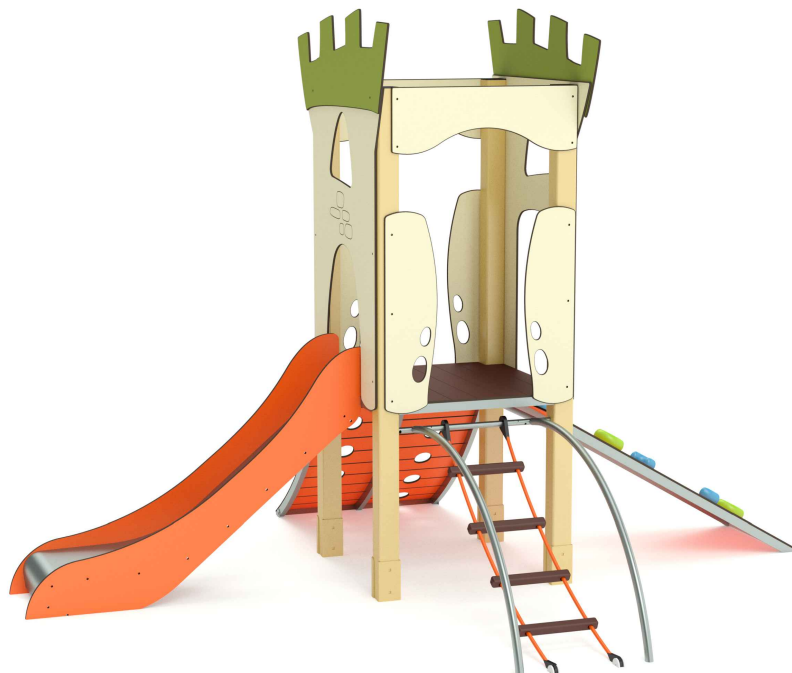

Jeu adapté aux malentendants



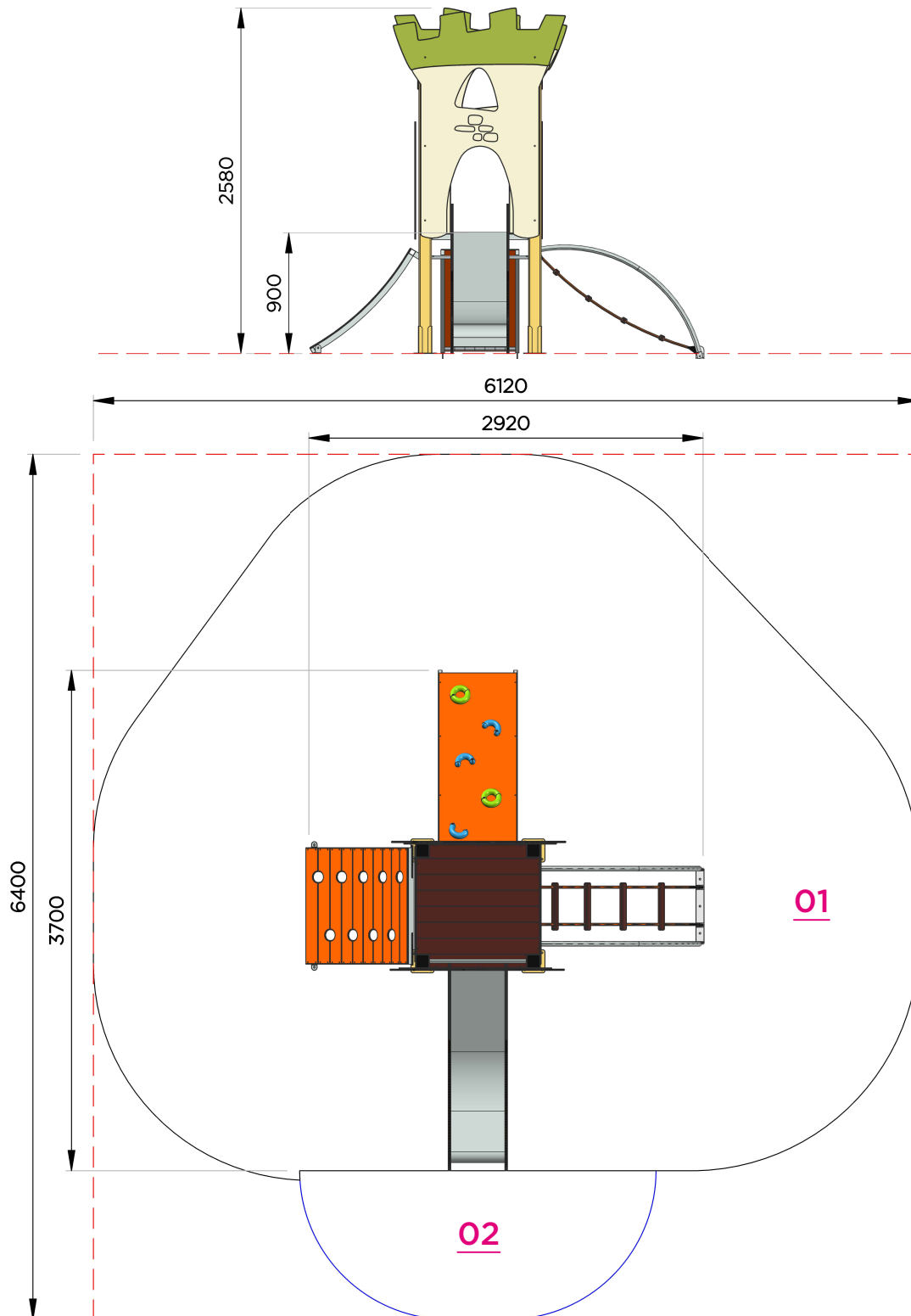
Jeu adapté aux handicaps mentaux



Jeu adapté aux malvoyants



Vue élévation et plan de masse



Surfaces amortissantes nécessaires

Ces surfaces sont calculées en fonction de la hauteur de chute libre (HCL)

Surfaces totale HCL : 28.80 m²

01 : 0.90 m = 26.30 m²


02 : 1.00 m = 2.50 m²

Fiche technico-ludique

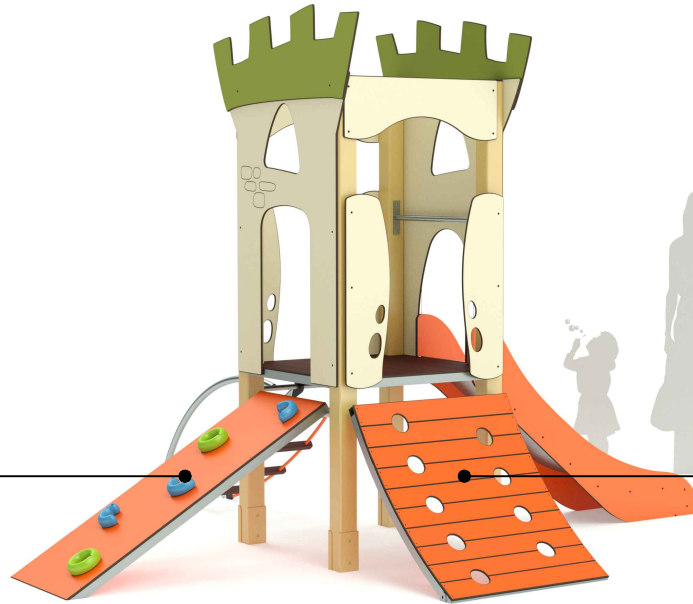
ref. **3805** - Château une tour

Fonctions ludiques

x 6



IMAGINER




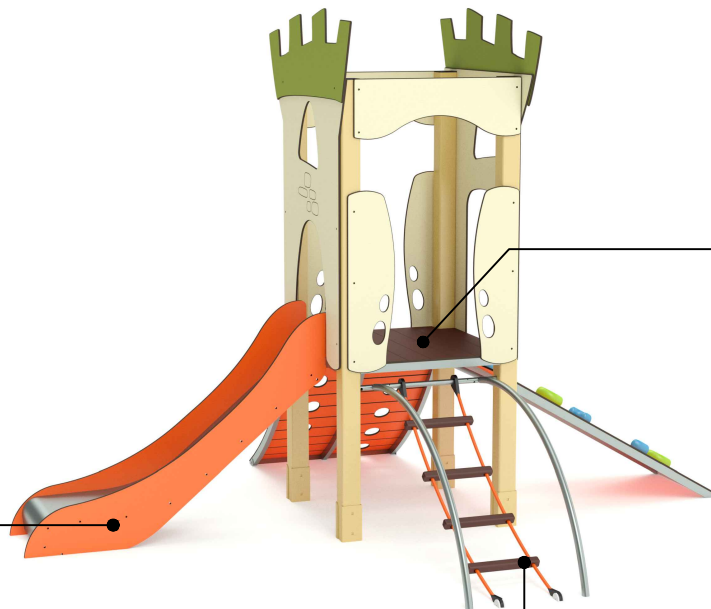
ESCALADER

Mur d'escalade incliné 0.90
3000-T



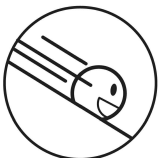
GRIMPER

Pont levis 0.90
3000-D




SE RENCONTRER

Plancher simple
3000-F



GLISSER

Toboggan 0.90
96940



GRIMPER

Arches de cordes 0.90
3000-S-01

Fiche technico-ludique

ref. **3805** - Château une tour

Matériaux

ALUMINIUM : poteaux 95 mm

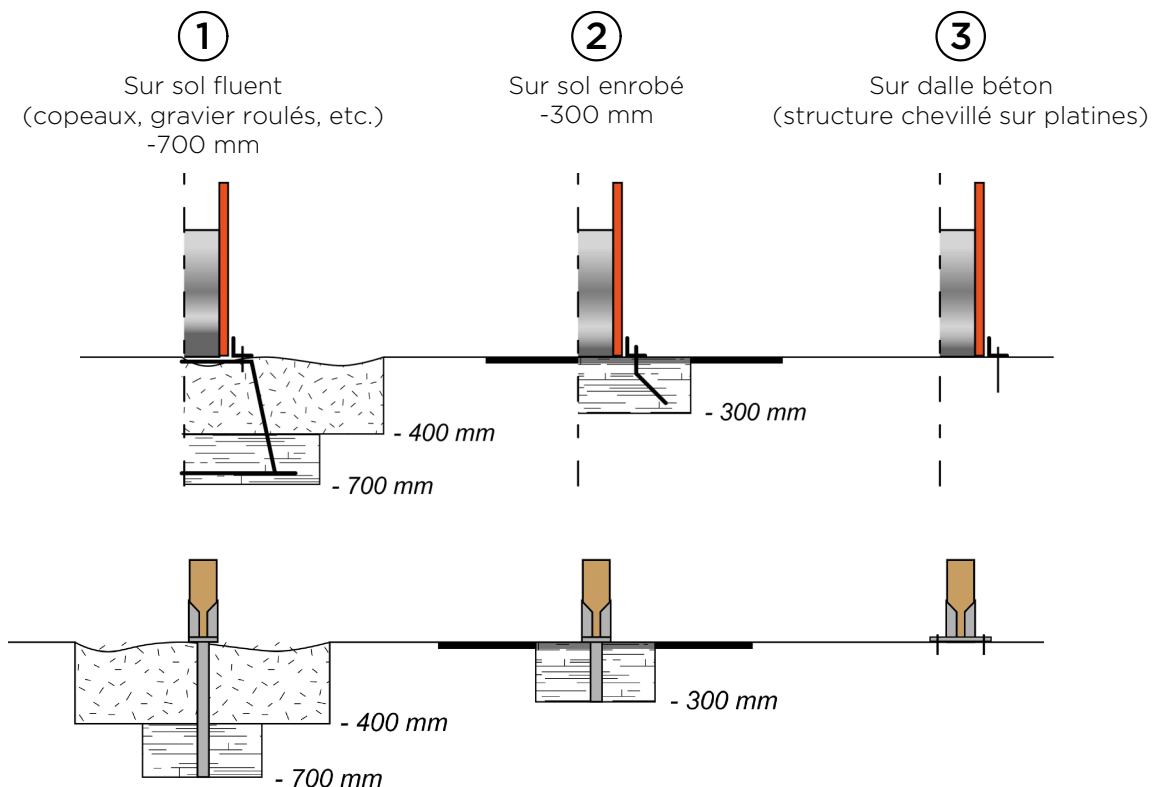
HPL (stratifié compact ép.13 mm et 10 mm) : panneaux d'habillage / planchers / flans de toboggan / toiture

INOX : chassis / garde-corps / main courante / toboggan / mât pompier

Livraison, pose, montage

Réf. Notice	N3805	Palettisation	1 palette / 3 x 1 m
Installation : Nbr jour / H	4 heures / 3 personnes	Poids de la pièce la plus lourde	40 Kg
m ³ de béton	0.896 m³	Poids total	230 Kg

Scellements possibles



Contrôle, entretien et maintenance

TRANSALP préconise d'effectuer :

- un contrôle visuel hebdomadaire (effectué par la mairie)

Ce contrôle comprend :

- l'intégrité du jeu
- le respect des zones de sécurité (pas d'obstacle)
- la stabilité du jeu et de chaque agrès (monter sur le jeu et solliciter chaque agrès)

- un contrôle fonctionnel et annuel (effectué par un organisme certifié)

