

Fiche technico-ludique

nov. 2019



ref. 480 - Cabane champignon toboggan

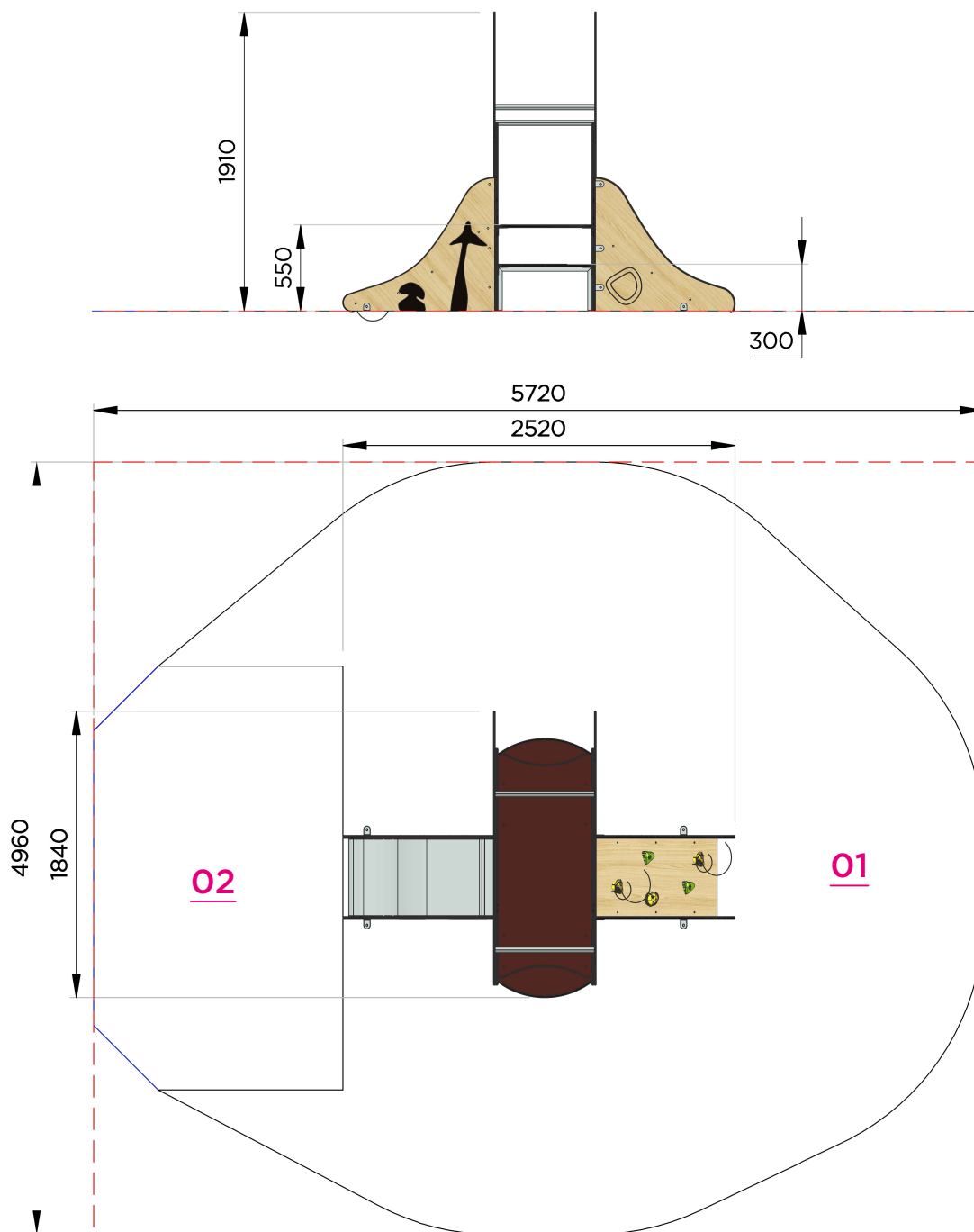
max : 8 	1 - 6 ans 	1.00 m HCL MAX
-------------	---------------	-----------------------

Jeu adapté aux malentendants

Jeu adapté aux malvoyants



Vue élévation et plan de masse



Surfaces amortissantes nécessaires

Ces surfaces sont calculées en fonction de la hauteur de chute libre (HCL)

Surfaces totale HCL : 22.40 m²

01 : 0.55 m = 18.20 m²


02 : 1.00 m = 4.20 m²

Fiche technico-ludique

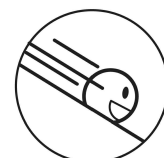
ref. 480 - Cabane champignon toboggan

Fonctions ludiques


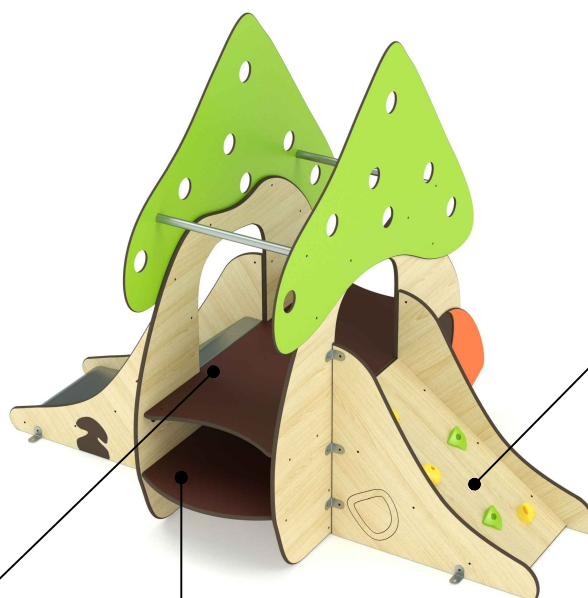
x 6




IMAGINER




GLISSER



GRIMPER



TRAVERSER



MONTER

X2

Fiche technico-ludique

ref. **480** - Cabane champignon toboggan

Matériaux

ALUMINIUM : poteaux 95 mm

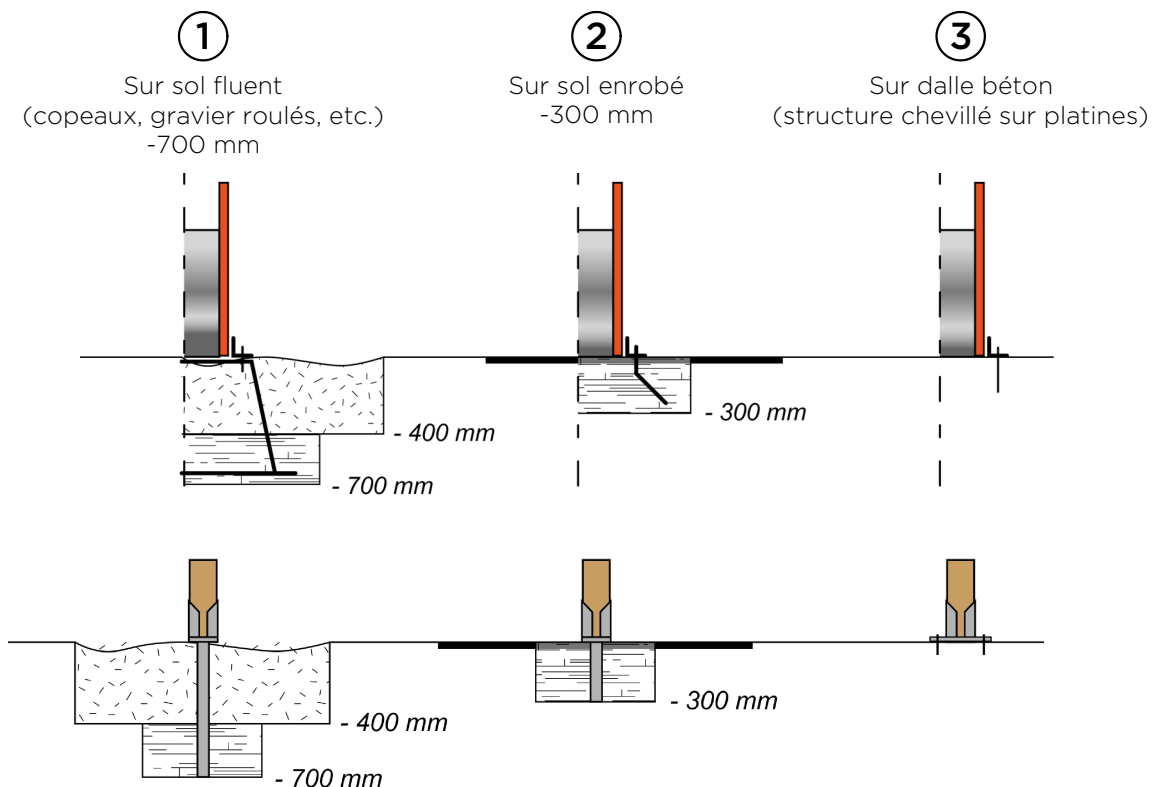
HPL (stratifié compact ép.13 mm et 10 mm) : panneaux d'habillage / planchers / flans de toboggan / toiture

INOX : chassis / garde-corps / main courante / toboggan / mât pompier

Livraison, pose, montage

Réf. Notice	N480	Palettisation	1 palette / 2 x 0.80 m 1 palette / 1.20 x 1 m Livré pré-monté		
Installation : Nbr jour / H	2 heures / 2 personnes				
m ³ de béton	0.252 m³	Poids de la pièce la plus lourde	40 Kg	Poids total	210 Kg

Scellements possibles



Contrôle, entretien et maintenance

TRANSALP préconise d'effectuer :

- un contrôle visuel hebdomadaire (effectué par la mairie)

Ce contrôle comprend :

- l'intégrité du jeu
- le respect des zones de sécurité (pas d'obstacle)
- la stabilité du jeu et de chaque agrès (monter sur le jeu et solliciter chaque agrès)

- un contrôle fonctionnel et annuel (effectué par un organisme certifié)

