


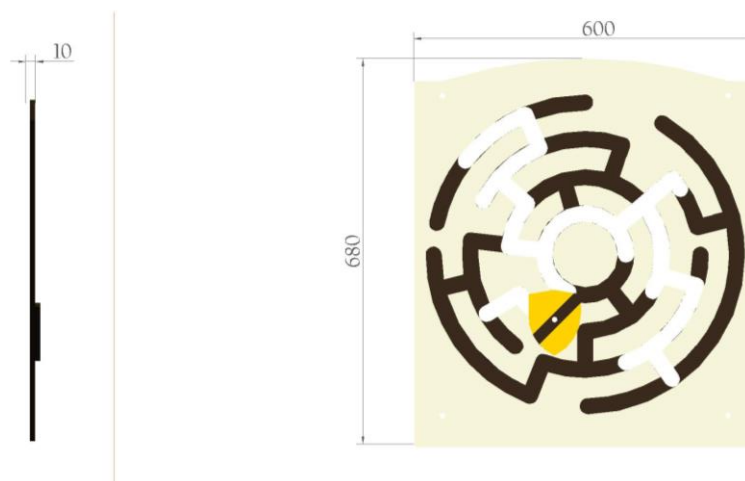
Réf. 97806 – Panneau ludique Labyrinthe





Réf. **97806** – Panneau ludique Labyrinthe

Vue de face et profil



Fonctions ludiques du jeu

Fonctions ludiques	Désignations	Réf,	№	Matériaux	Quantité
Imaginer	Panneau fleur et ver	96708	1	HPL	1
Manipuler	Panneau fleur et ver	96708	1	HPL	1

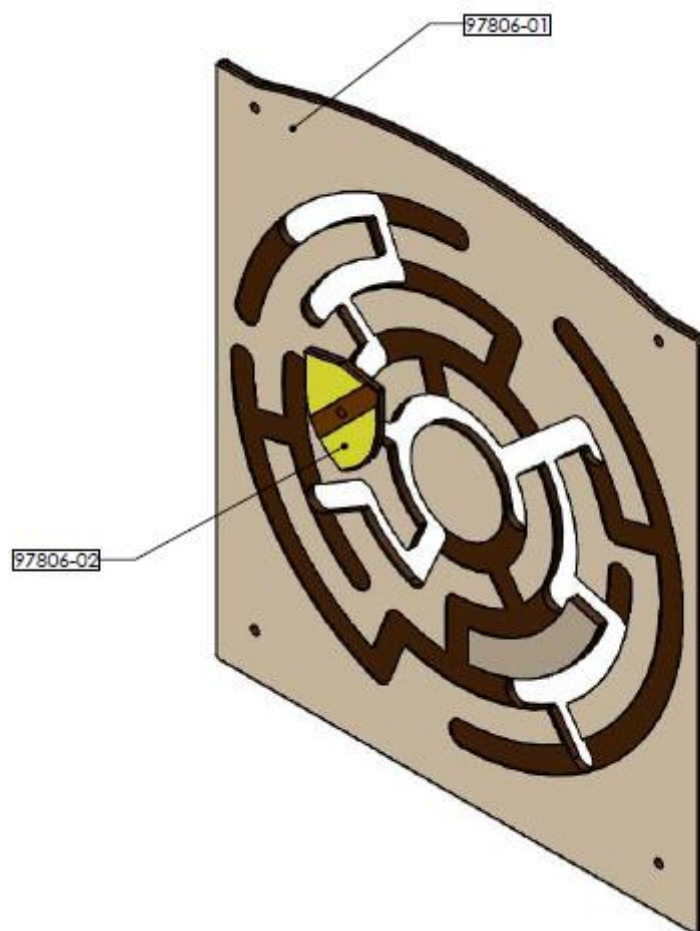
Total des fonctions ludiques : 2



Réf. 97806 – Panneau ludique Labyrinthe

Nomenclature, pièces détachées

Vous pouvez commander vos pièces détachées
par téléphone au : **(+33) 04 76 64 75 18** –
par fax au : **(+33) 04 76 64 79 79** –
par mail à : info@transalp.fr



NUMERO DE PIECE	DESCRIPTION	QTE	COULEUR
97806-01	panneau support	1	Beige
97806-02	bouclier	1	Jaune 463

Réf. **97806** – Panneau ludique Labyrinthe



Liivraison, pose et montage

Livré monté

Poids de la pièce la plus lourde	6 Kg	Installation : Nbr jour / H	0.30 mn / 1 personne
Poids total	6 Kg	m3 de béton	S.O.
Palettisation	S.O.	Réf. Notice	S.O.

Contrôle, entretien, et maintenance

Transalp préconise d'effectuer :

- Un contrôle visuel hebdomadaire (effectué par la mairie)

Ce contrôle comprend la vérification de :

- l'intégrité du panneau
- la stabilité du panneau (monté sur poteaux)

- Un contrôle fonctionnel et annuel (effectué par un organisme certifié)