

NOTICE CONSTRUCTEUR

A. Implantation

A.1 IDENTIFICATION DU JEU

Nom de la gamme : **Fitness sénior**
Nom de l'agrès : **passage d'obstacle**

Référence: **SA 03**

Nom du fournisseur : **SA Transalp**

Adresse du fournisseur : **179 route de Faverge**

Code postal : **38470** Ville : **L'ALBENC**

Téléphone : **04.76.64.75.18** Télécopie : **04.76.64.79.79**

Email : **info@transalp.fr**

A.2 USAGE - IMPLANTATION

Tranche d'âge : **Sans objet, mais équipement destiné aux personnes de 1.40m minimum**

Zone d'évolution préconisée : **27.9 m²**

Espace d'exercice : **13.1 m²**

Zone d'implantation conseillée : **Terrain plat, stable et nivelé**

Remarque : **Une zone d'évolution autour du jeu doit être laissée libre de tout obstacle**

Nature des fondations : **Ancrages à - 300 mm ou à -700 mm suivant la nature du sol**

Les dimensions des plots béton indiquées sur cette notice sont minimales et doivent être adaptées par le poseur à la nature du sol du site concerné.

Les poteaux ne doivent pas bouger dans les conditions de pratique normale de l'exercice proposé.

Les poteaux sont équipés d'un rivet indiquant le niveau 0. Le sol fini ne doit pas être en deçà de cette limite

A.3 Implantation & montage

Nous recommandons aux personnes s'occupant de la pose de prêter attention aux dangers spécifiques que courent les enfants si l'installation ou le démontage de l'installation est incomplet.

A.4 Maintenance

La fréquence d'inspection varie en fonction du type d'équipement ou des matériaux utilisés et en fonction d'autres facteurs tel qu'une utilisation intensive, du vandalisme, du climat, de l'âge de l'équipement.

A.4.1 Nettoyage

- | | |
|----------------------------------|----------------------|
| - Fréquence: | Trimestrielle |
| - Produits à utiliser: | Eau savonneuse |
| - Dosage, pression, température: | 40 bars à 30° |
| - Procédés: | Pompe pression à eau |

A.4.2 Contrôle visuel de routine

Contrôle destiné à identifier les risques manifestes qui peuvent résulter d'actes de vandalisme, de l'utilisation ou des conditions météorologiques.

Eléments à contrôler :

- Propreté - état du sol - entretien du niveau 0- fondations –
- Taux d'usure des pièces mobiles - pièces manquantes –
- Intégrité de la structure.

Fréquence : Hebdomadaire.

Nota : Après une première utilisation, lors de la période de rodage, il est conseillé de vérifier le serrage des différents organes.

A.4.3 Contrôle fonctionnel

Contrôle destiné à vérifier le fonctionnement et la stabilité de l'équipement.

Eléments à contrôler : Toutes pièces mobiles - pièces soudées.

Fréquence : Trimestrielle.

A.4.4 Contrôle principal

Contrôle destiné à vérifier le niveau global de sécurité de l'équipement.

Eléments à contrôler :

- Fondations - traces de corrosion -
- Tout élément ayant fait l'objet de réparation.

Fréquence : Annuelle.

Prescriptions pour remise en service

Les pièces de rechange doivent être les pièces originales de Transalp.

- Pièces détachées s'adresser : SA TRANSALP -- 179 route de Faverge -- 38470 L'ALBENC

B. Colisage

B.1 Fournitures

Qté	DESIGNATION
	Désignation
2	Mains courantes
6	Rondins (h des tubes suivant hauteur hors sol)
18	Tiges de scellement (pour scellement fluent ou enrobé)
	Dalle béton
24	Chevilles 12x120 (mains courantes)
24	Chevilles 10x100 (rondins)

B.2 Scellement

Scellement direct poteaux rallongés de 300 mm
 Scellement fluent poteaux rallongés de 700 mm

C. Montage

C.1 S'assurer des dimensions du terrain :

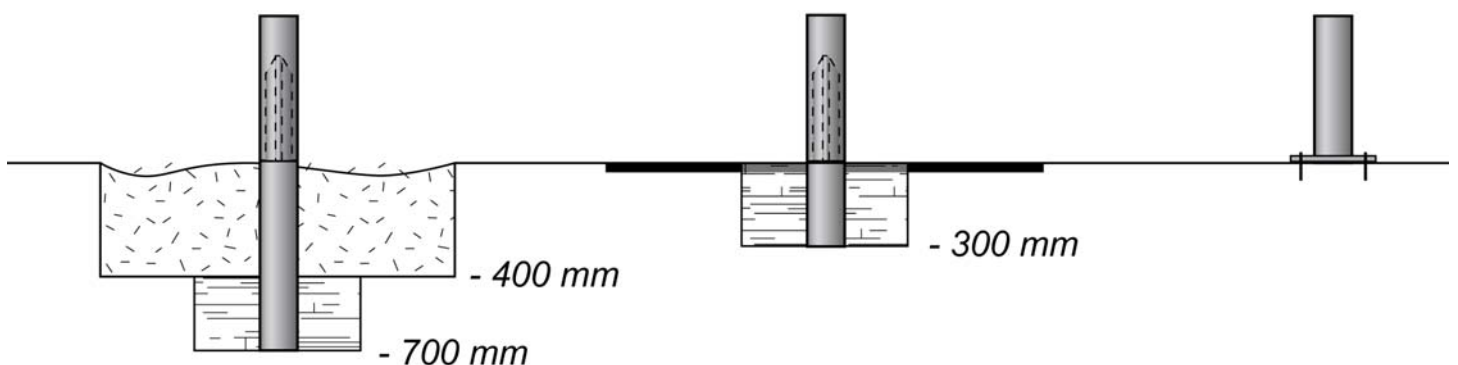
En se servant du plan Réf. SA 03:

- Vérifier que la surface globale indiquée est bien disponible, et dans l'orientation prescrite.
- Vérifier la stabilité et la planéité du terrain.
- Vérifier que le positionnement de l'équipement respectera les zones d'évolution, en conformité des normes en vigueur.
- Vérifier la mise en sécurité du terrain afin d'éviter tout accident lors de l'installation de l'équipement.

C.2 Préparation de l'implantation (sur terrain stabilisé) :

Effectuer le traçage de la structure et les fouilles suivant le plan d'implantation fourni Réf. SA 03 (bien vérifier les côtes),

Implantation sur sols fluents : Dimensions 300 x 300 x 700 mm,
Implantation sur sols enrobés : Dimensions 300 x 300 x 300 mm,
Implantation sur dalle béton : chevillé sur dalle
ATTENTION : dimensions des plots pour les marches 550 x 300mm



ATTESTATION DE CONFORMITE

Nous soussignés, SA TRANSALP, constructeur de jeux de plein air, mobilier urbain, dont le siège social est à 38470 - L'ALBENC - 179 route de Faverge - attestons par la présente que la fabrication et la composition de notre produit est en conformité :


REFERENCE: N° SA 03
GAMME: Parcours sénior
ANNEE: 2016

Sont effectuées dans notre usine en conformité:

- A la norme homologuée Fpr EN 16630

En conséquence, nous garantissons la qualité et la sécurité de ce produit, au vu des travaux et contrôles effectués.

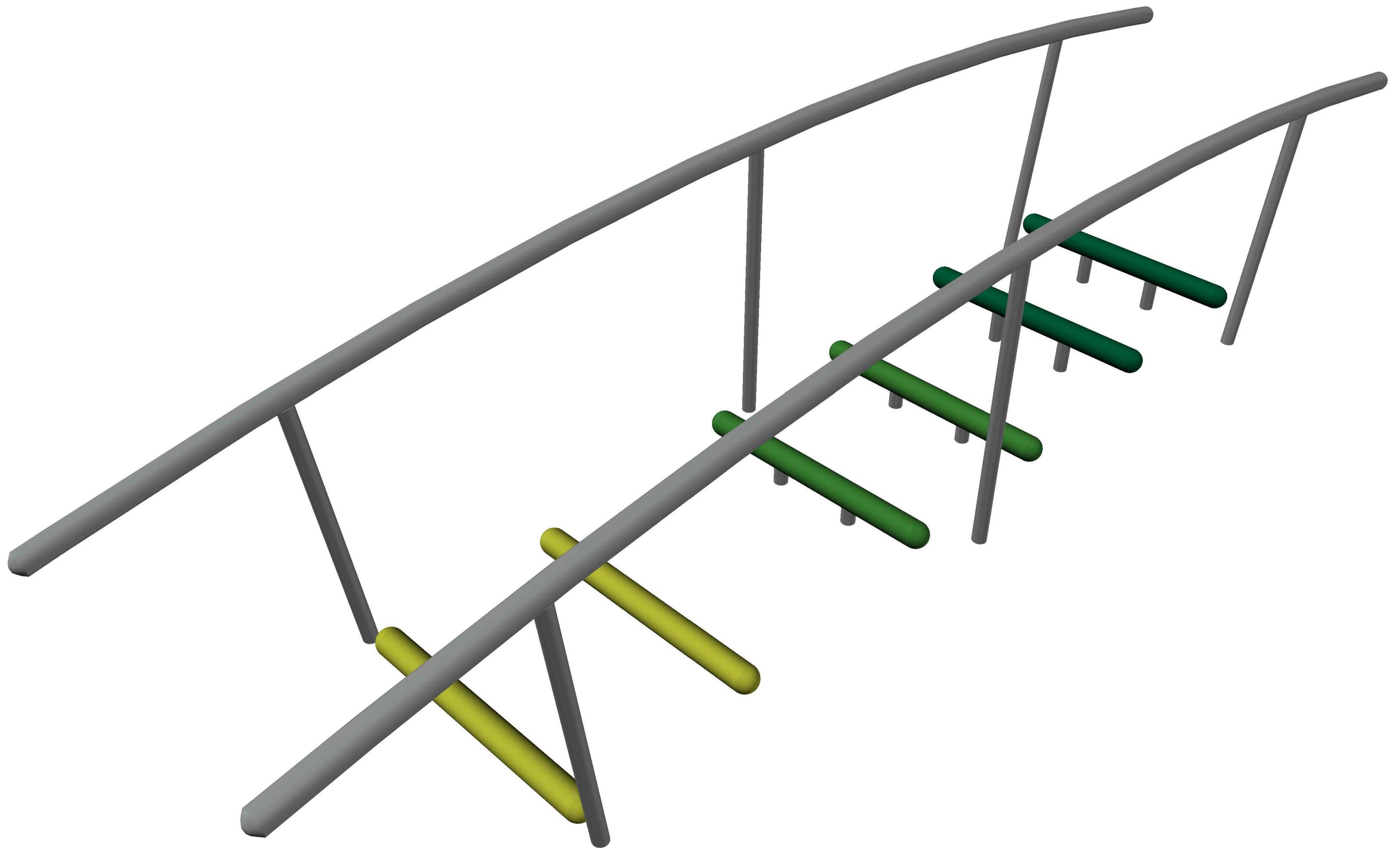
S.A. TRANSALP

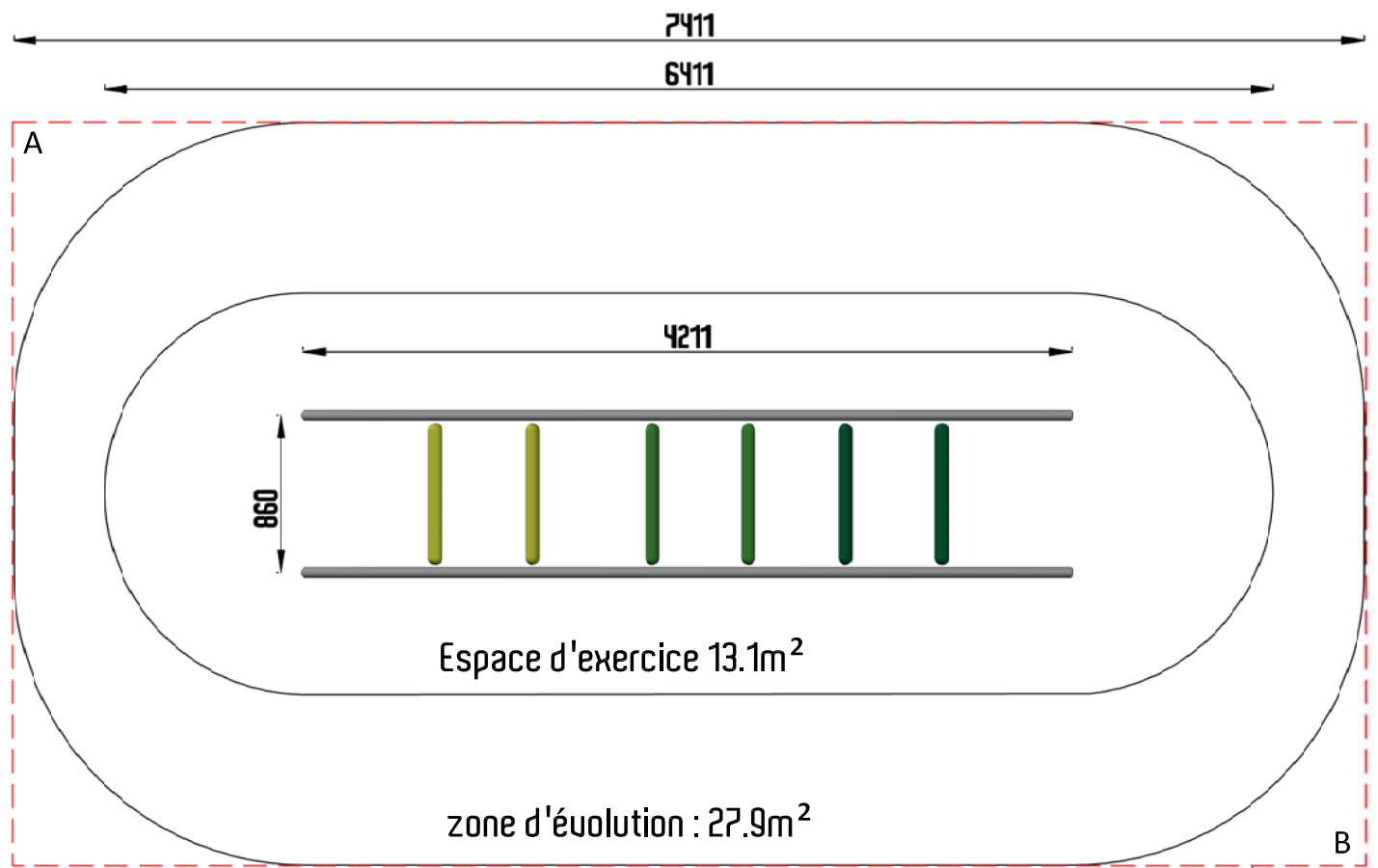


Le P.D.G

Passage d'obstacle

25 octobre 2016



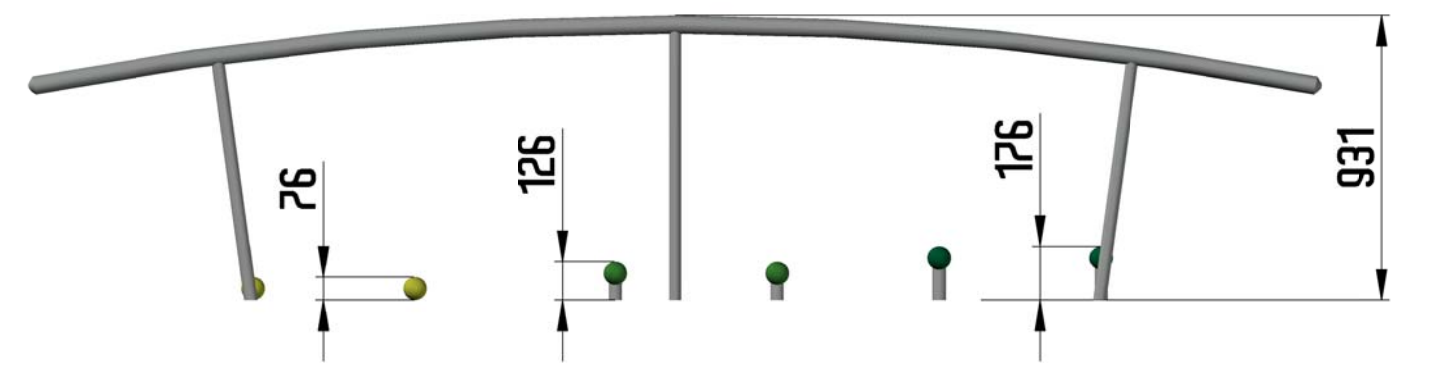
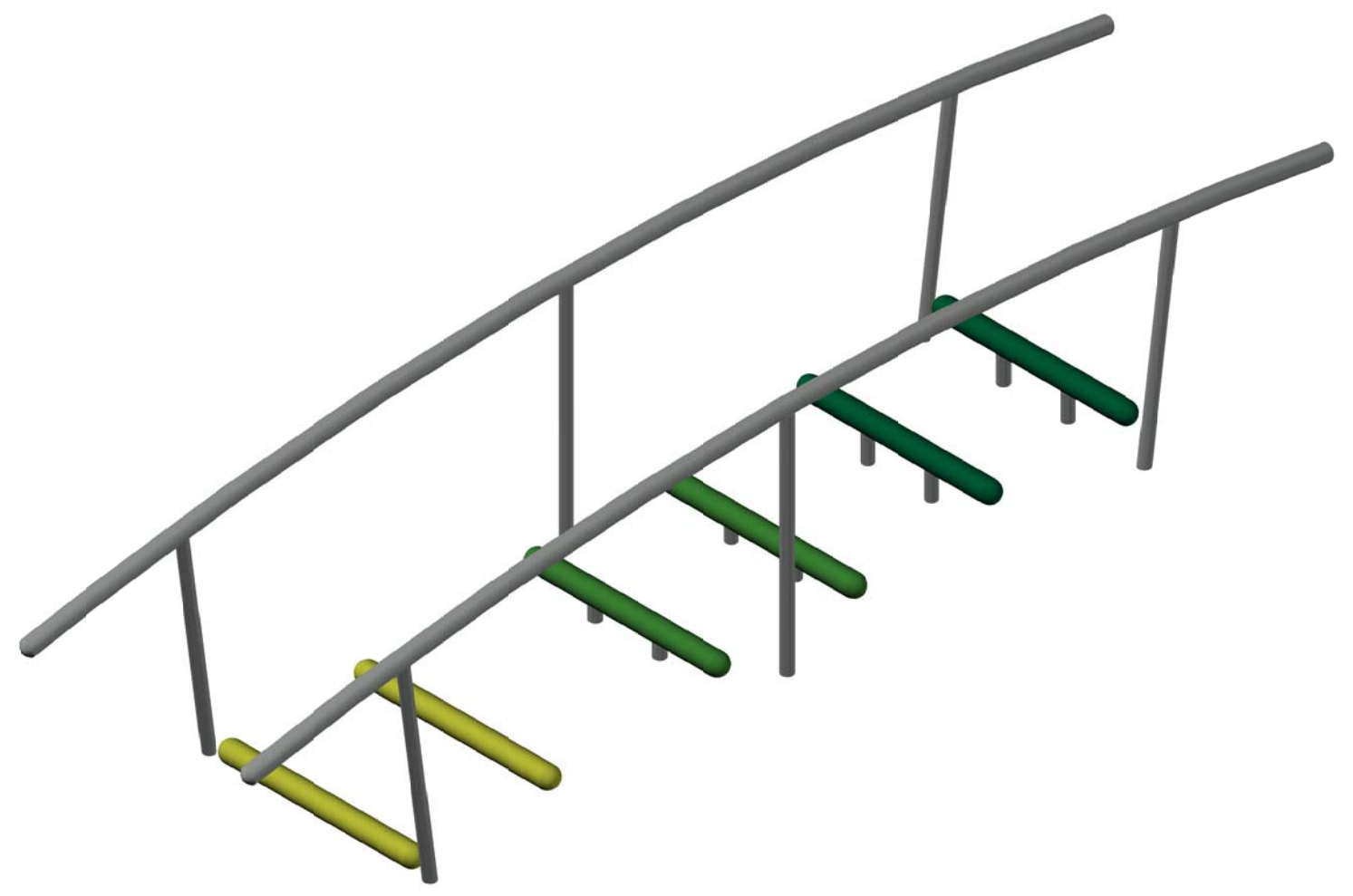


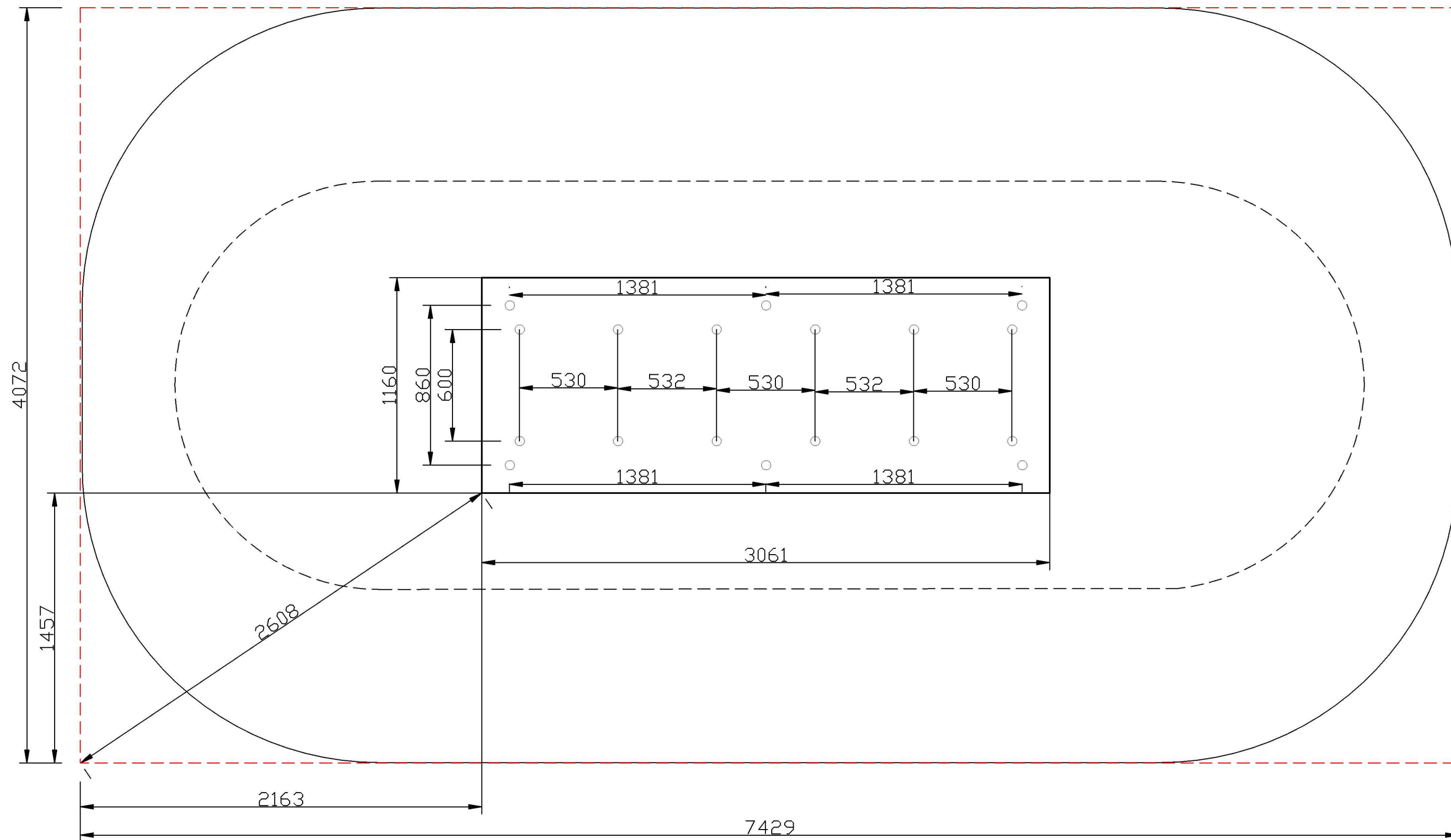
Rectangle d'implantation

--- : Rectangle d'implantation

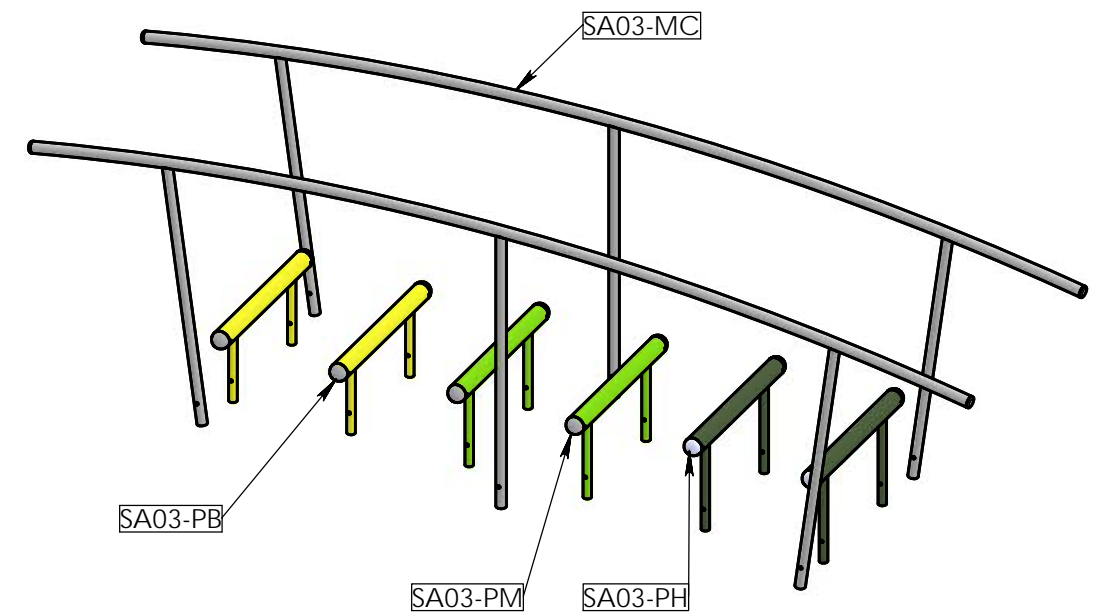
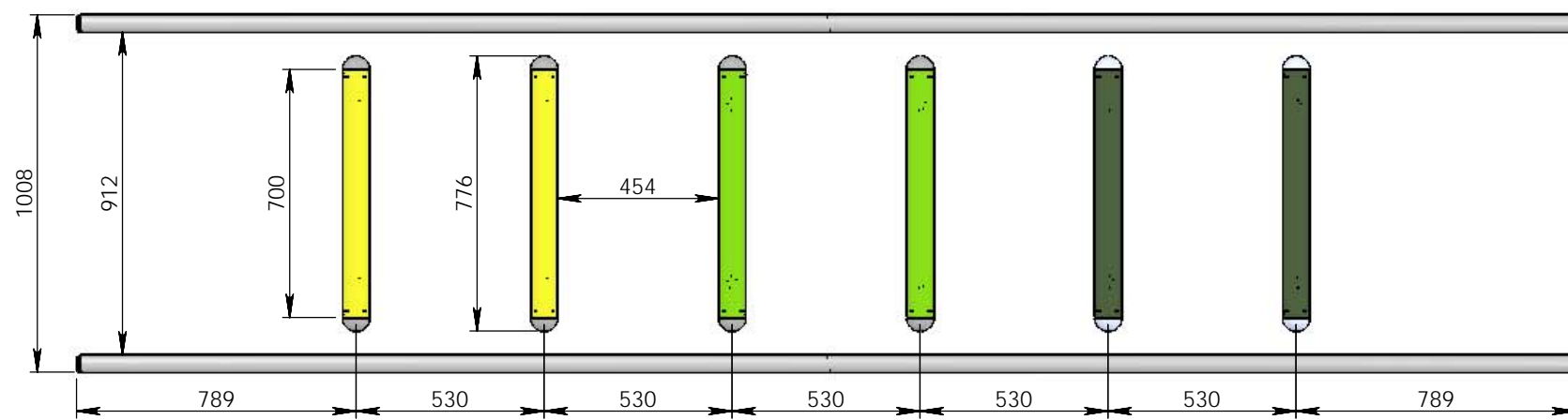
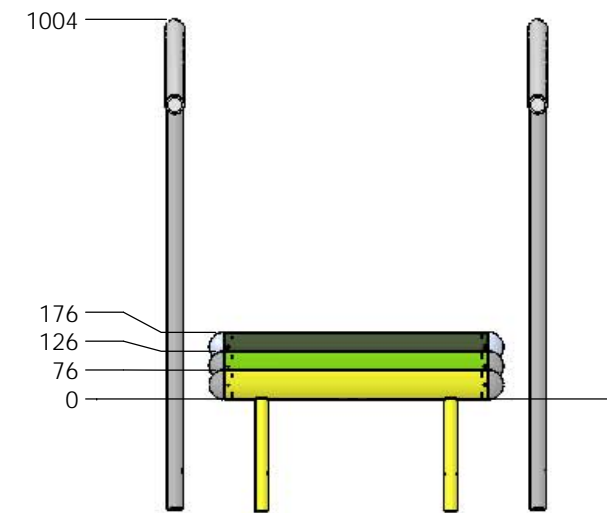
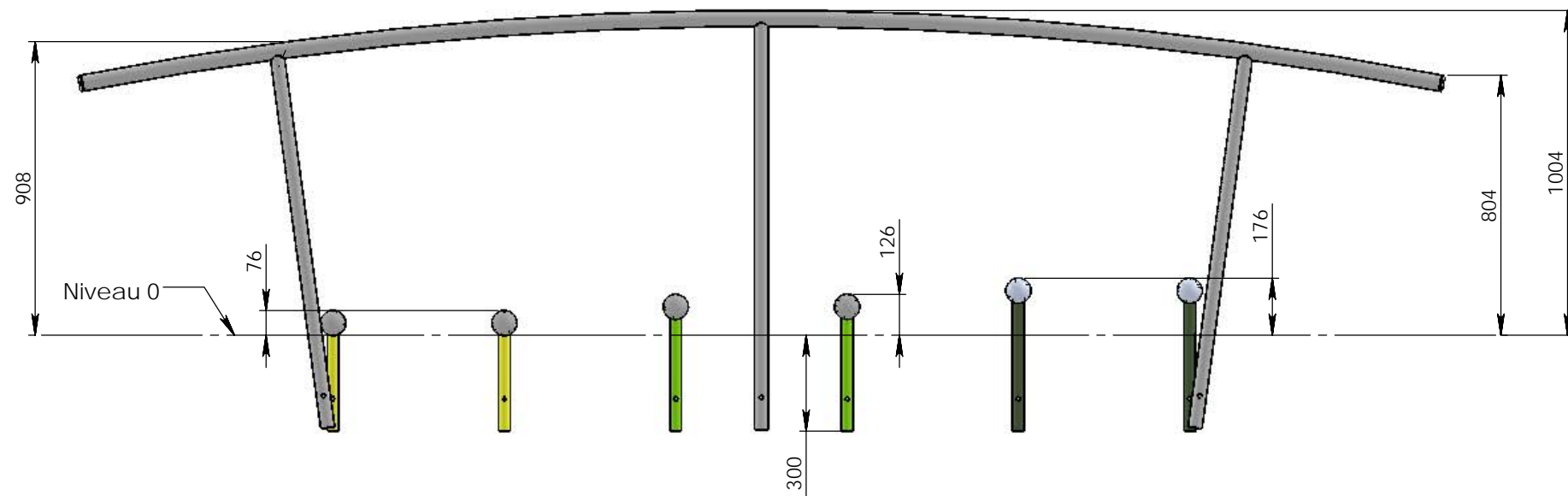
— : Zone d'évolution et d'exercice

Diagonale AB: 8454 mm





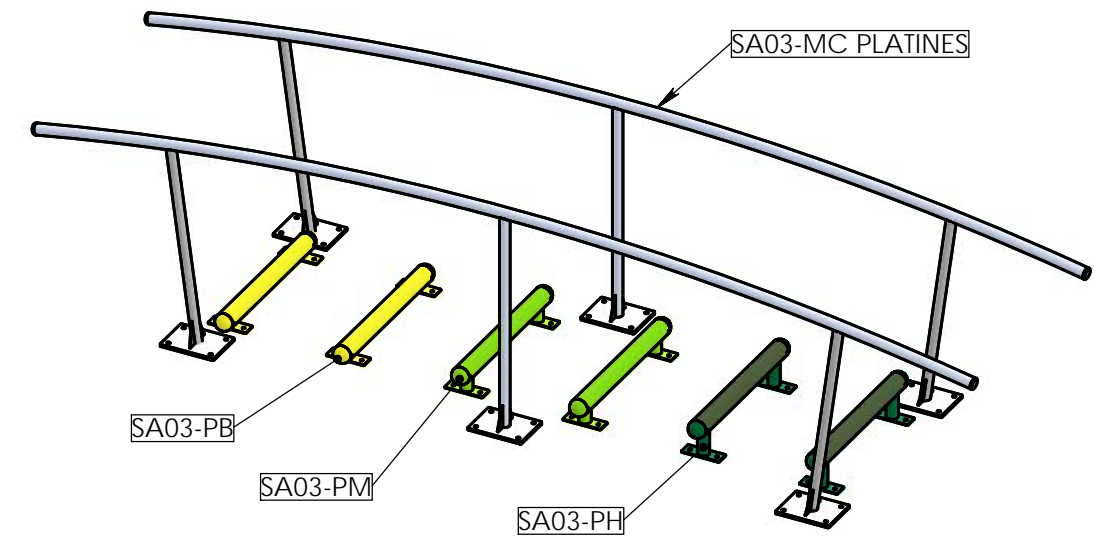
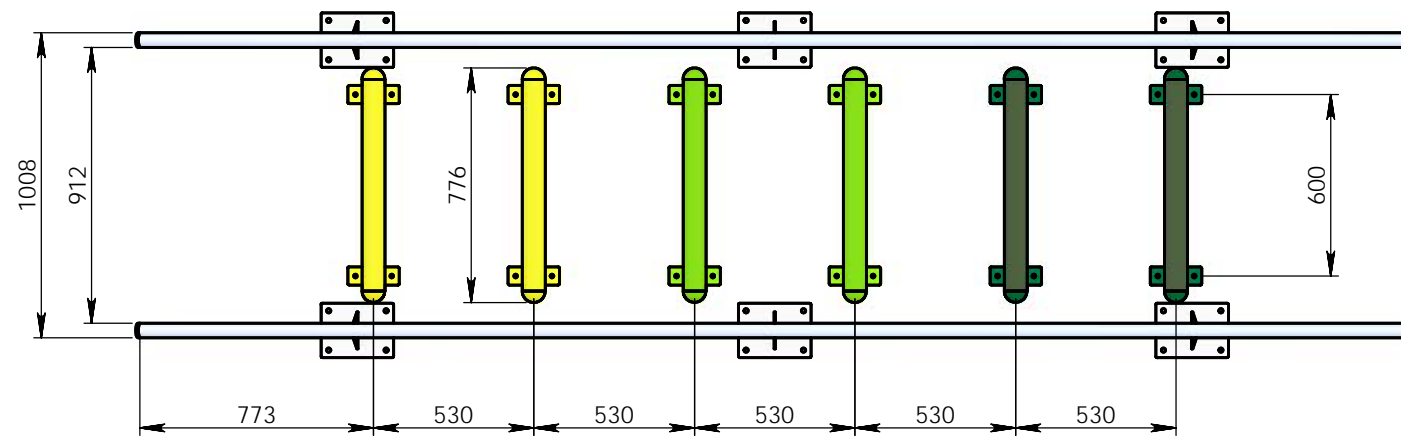
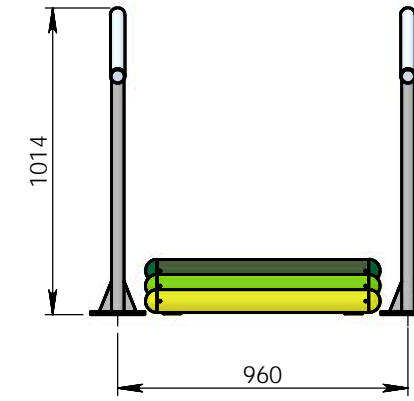
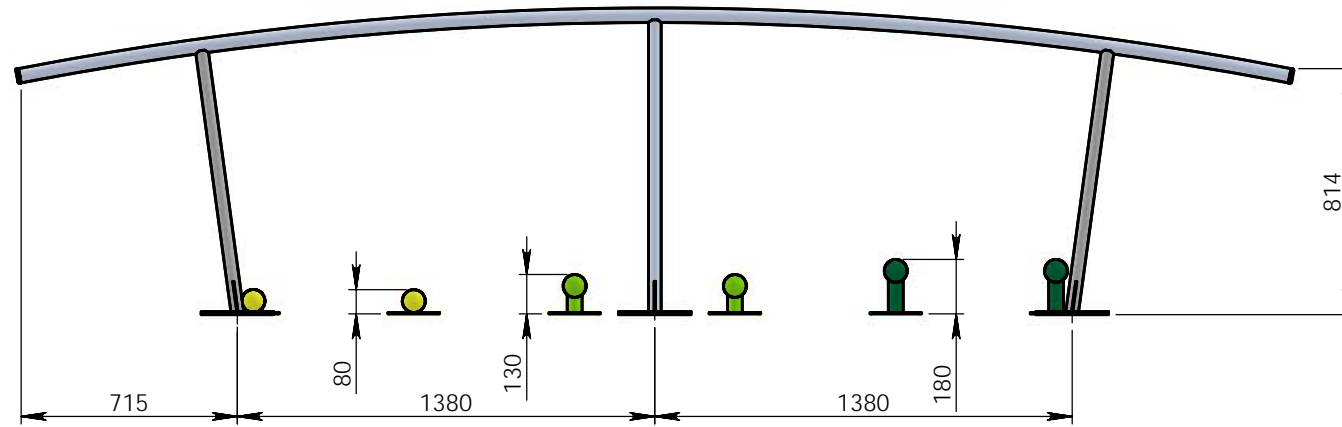
--- : Zone d'implantation



NUMERO DE PIECE	DESCRIPTION	QTE
SA03-MC	MAIN COURANTE	2
SA03-PB	PLOT BAS	2
SA03-PH	PLOT HAUT	2
SA03-PM	PLOT MOYEN	2


Matière: .
Couleur: .

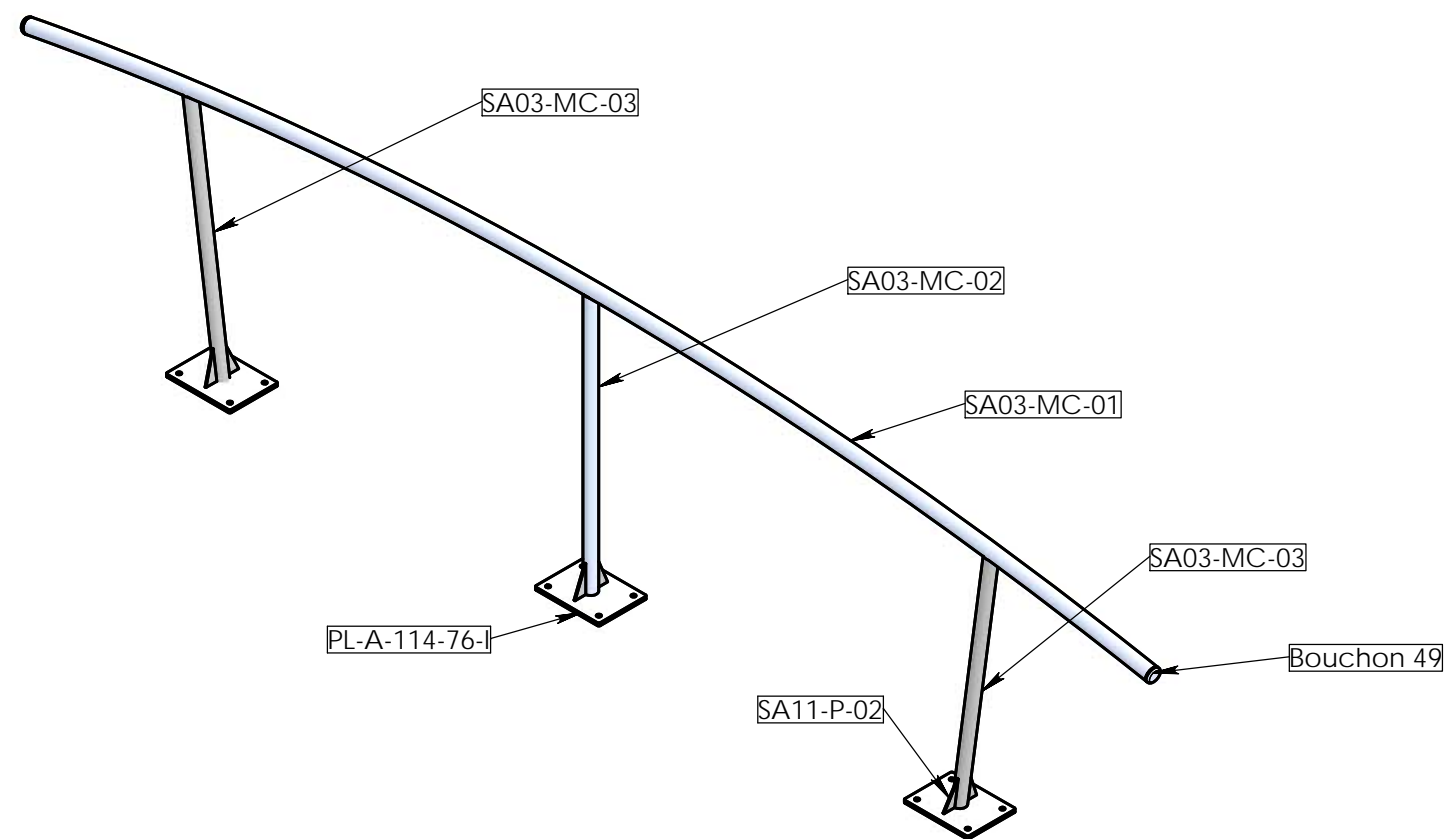
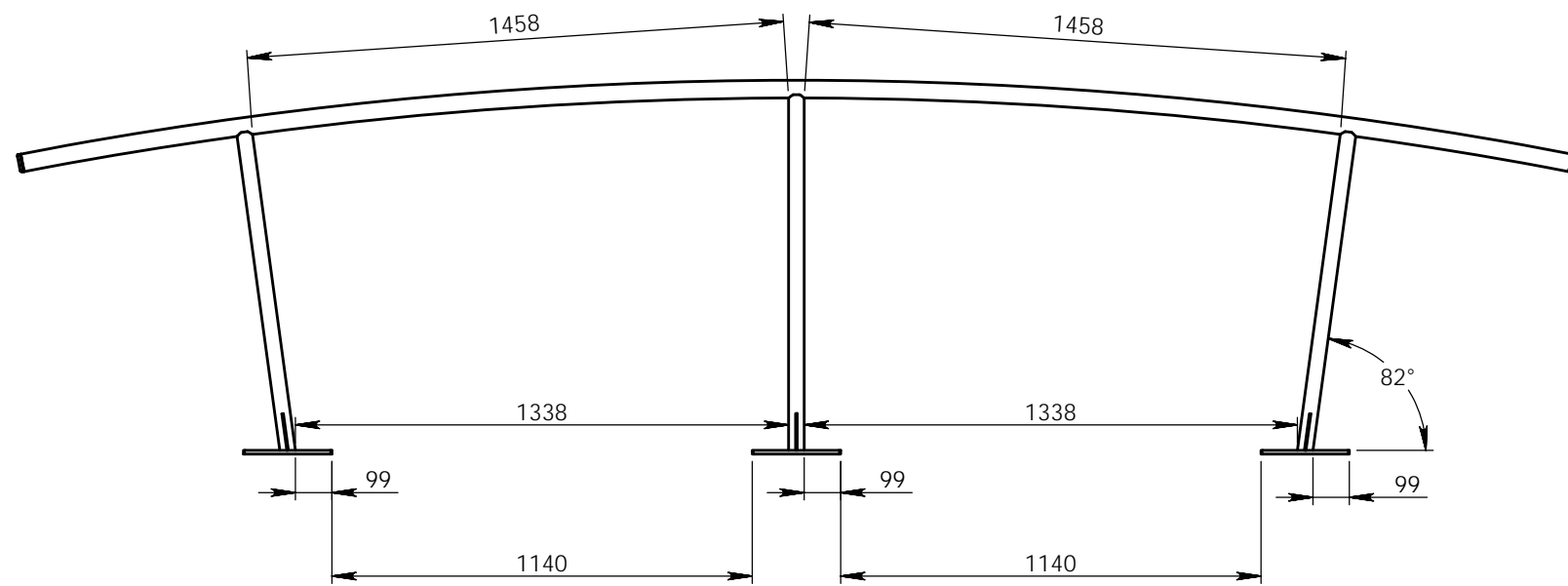
1	Main courante Ø60 devient Ø48.3	08/12/2015	TC
REV.	DESCRIPTION	DATE	Dessinateur
Plan: FABRICATION	Désignation: PASSAGE D'OBSTACLES	IE:01	
Dessinateur: TC	Référence: Scellement -300	Format Original A3	
Date création: 6/10/2015	Ensemble: SA03		
TRANSALP Tel.:0476647518 Fax :0476647979 119 Route de Faverges 38470 L'ALBENC	Gamme: FITNESS SENIORS		



NUMERO DE PIECE	DESCRIPTION	QTE
SA03-MC PLATINES	Main courante sur platines	2
SA03-PB	PLOT BAS	2
SA03-PH	PLOT HAUT	2
SA03-PM	PLOT MOYEN	2

Matière: .
Couleur: .

Plan: FABRICATION	Désignation: SA03 SUR PLATINES	IE:00
Dessinateur: TC	Référence:	Format Original A3
Date création: 6/10/2016	Ensemble: SA03	 jeux & équipements sportifs urbains
TRANSALP Tel.:0476647518 Fax :0476647979 119 Route de Faverges 38470 L'ALBENC	Gamme: FITNESS SENIORS	

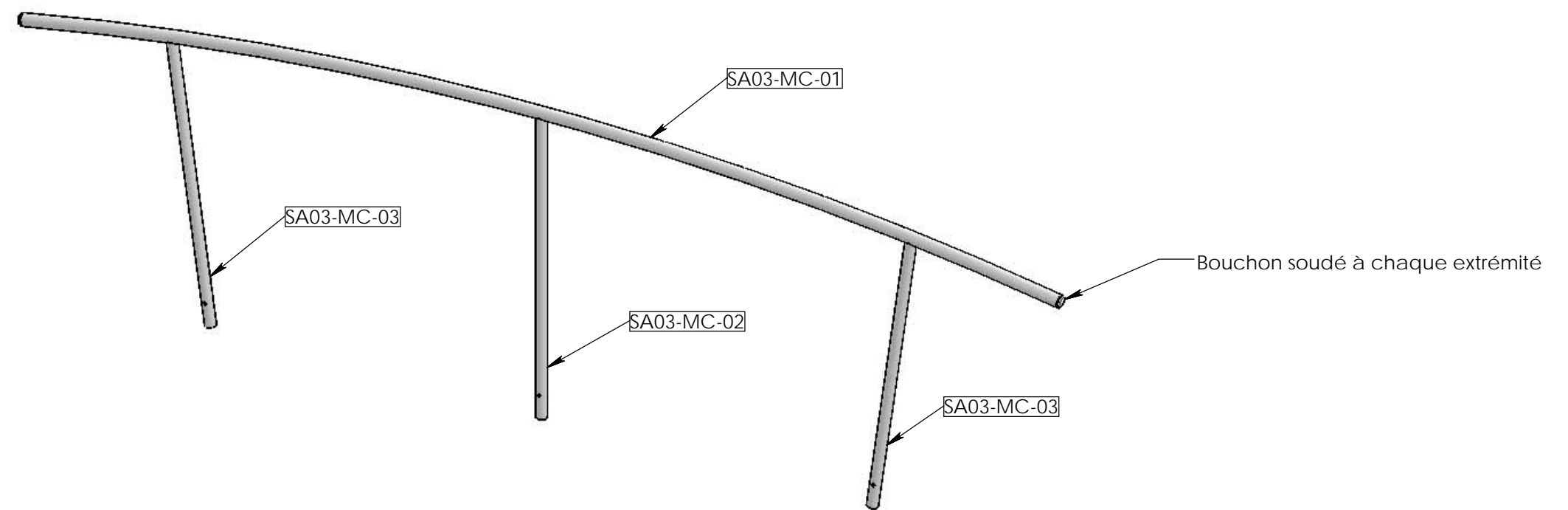
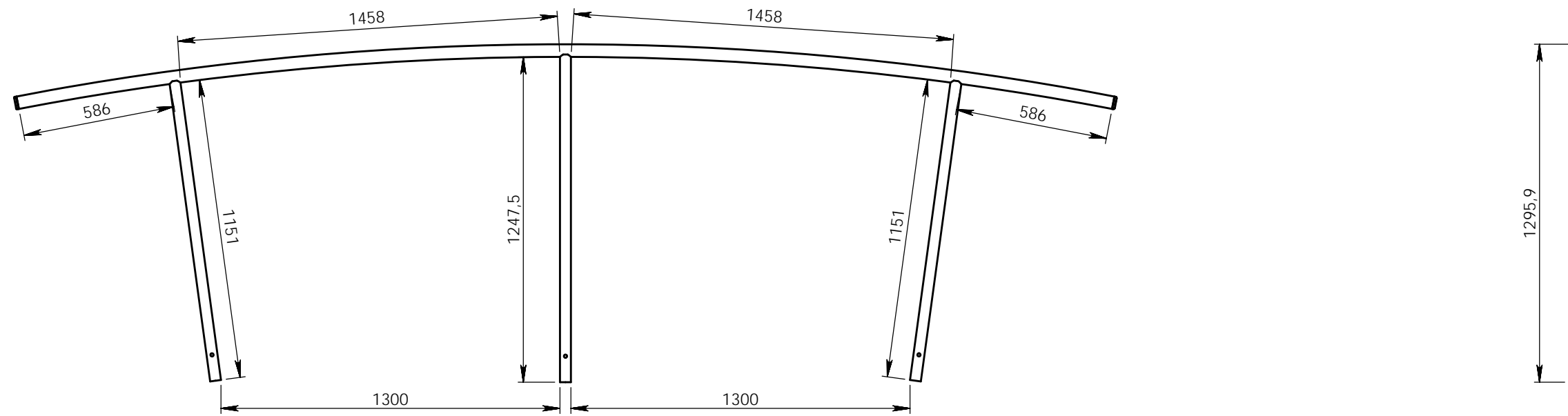


NUMERO DE PIECE	DESCRIPTION	QTE
Bouchon 48	Bouchon à souder	2
PL-A-114-76-I	Platine	3
SA03-MC-01	Tube supérieur	1
SA03-MC-02		1
SA03-MC-03		2
SA11-P-02	Gousset	6


REV.	DESCRIPTION	DATE	Dessinateur
Plan: FABRICATION	Désignation: MAIN COURANTE SUR PLATINE	IE:00	
Dessinateur: TC	Référence: SA03-PLATINES	Format Original A3	
Matière: Inox	Date création: 5/10/2016	Ensemble: SA03	 jeux & équipements sportifs urbains
Couleur: .	TRANSALP Tel.:0476647518 Fax :0476647979 119 Route de Faverges 38470 L'ALBENC	Gamme: FITNESS SENIORS	

Matière: Inox

Couleur: .



NUMERO DE PIECE	DESCRIPTION	QTE
SA03-MC-01	Tube supérieur	1
SA03-MC-02	Tube central	1
SA03-MC-03	Tube latéral	2
Bouchon 48	Bouchon à souder	2

Matière: Inox	Plan: FABRICATION	Désignation: MAIN COURANTE	IE:01
	Dessinateur: TC	Référence: Scellement -300	Format Original A3
Couleur: .	Date création: 6/10/2015	Ensemble: SA03-MC	 jeux & équipements sportifs urbains
	TRANSALP Tel.:0476647518 Fax :0476647979 119 Route de Faverges 38470 L'ALBENC	Gamme: FITNESS SENIORS	