

NOTICE CONSTRUCTEUR

A. Implantation

A.1 IDENTIFICATION DU JEU

Nom de la gamme : **BIBOU**

Référence: **628**

Nom du fournisseur : **SA Transalp**

Adresse du fournisseur : **Quartier de la Gare**

Code postal : **38470** Ville : **L'ALBENC**

Téléphone : **04.76.64.75.18** Télécopie : **04.76.64.79.79**

Email : **info@transalp.fr**

A.2 USAGE - IMPLANTATION

Tranche d'âge : **Sans objet**

Zone d'impact préconisée : **Sans objet**

Zone d'implantation conseillée : **Terrain plat, stable et nivelé**

Nature du sol de réception : **Sans objet**

Nature des fondations : **Sur sol fluant : Ancrages à - 450 mm**
Sur enrobé : Scellements à - 300 mm
Sur dalle béton : Fixation par chevilles béton

A.3 Implantation & montage

Nous recommandons aux personnes s'occupant de la pose de prêter attention aux dangers spécifiques que courent les enfants si l'installation ou le démontage de l'installation est incomplet.

Utiliser les instructions d'implantation du plan 628

A.4 Maintenance

La fréquence d'inspection varie en fonction du type d'équipement ou des matériaux utilisés et en fonction d'autres facteurs tel qu'une utilisation intensive, du vandalisme, du climat, de l'âge de l'équipement.

A.4.1 Nettoyage

- Fréquence: Trimestrielle
- Produits à utiliser: Eau savonneuse
- Dosage, pression, température: 40 bars à 30°
- Procédés: Pompe pression à eau

A.4.2 Contrôle visuel de routine

Contrôle destiné à identifier les risques manifestes qui peuvent résulter d'actes de vandalisme, de l'utilisation ou des conditions météorologiques.

Éléments à contrôler :

- Propreté - état du sol - entretien du niveau 0- fondations –
- Taux d'usure des pièces mobiles - pièces manquantes –
- Intégrité de la structure.

Fréquence _____ : Hebdomadaire.

Nota : Après une première utilisation, lors de la période de rodage, il est conseillé de vérifier le serrage des différents organes.

A.4.3 Contrôle fonctionnel

Contrôle destiné à vérifier le fonctionnement et la stabilité de l'équipement.

Éléments à contrôler : Toutes pièces mobiles - pièces soudées.

Fréquence _____ : Trimestrielle.

A.4.4 Contrôle principal

Contrôle destiné à vérifier le niveau global de sécurité de l'équipement.

Éléments à contrôler :

- Fondations - traces de corrosion -
- Tout élément ayant fait l'objet de réparation.

Fréquence _____ : Annuelle.

Prescriptions pour remise en service

Réception de la réparation par du personnel qualifié.

Remontage et fixation au sol selon notice prévue.

Les pièces de rechanges doivent être conformes aux spécifications du fabricant.

- Pièces détachées s'adresser : SA TRANSALP -- Quartier de la Gare -- 38470 L'ALBENC

B. Colisage

B.1 Fournitures

Qté	DESIGNATION
1	poubelle (montée en atelier)
1	Plaque constructeur

B.2 Scellements

Qté	DESIGNATION
	Sol fluent -450
4	Tiges filetées
4	Rondelles 10x20
4	Ecrous freins M10
4	Bouchons blancs
	Sol enrobé
4	Happes de scellement
4	Rondelles 10x20
4	Ecrous freins M10
4	Bouchons blancs
	Sol béton
4	Chevilles M10x100
4	Rondelles 10x20
4	Ecrous freins M10
4	Bouchons blancs

C. Montage

C.1 S'assurer des dimensions du terrain :


En se servant du plan Réf. 628:

- Vérifier que la surface globale indiquée est bien disponible.
- Vérifier la stabilité et la planéité du terrain,
- Vérifier la mise en sécurité du terrain afin d'éviter tout accident lors de l'installation de l'équipement.


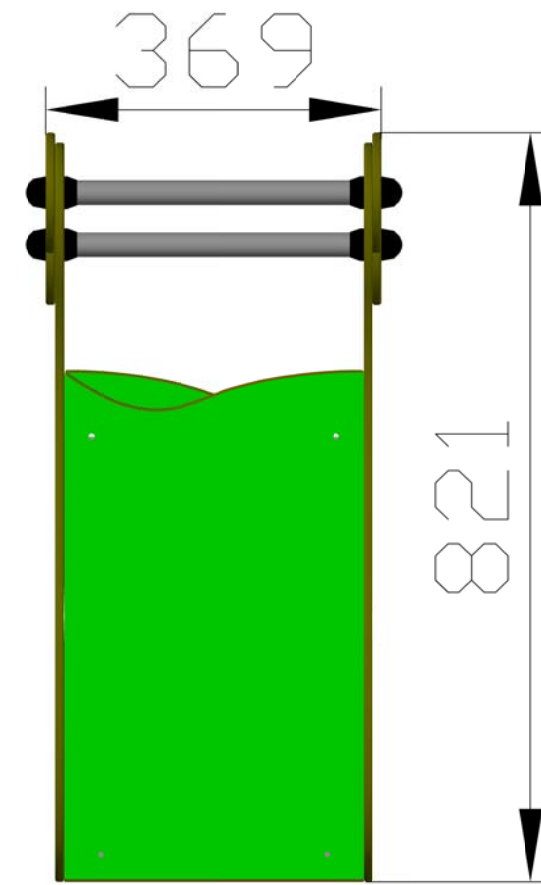
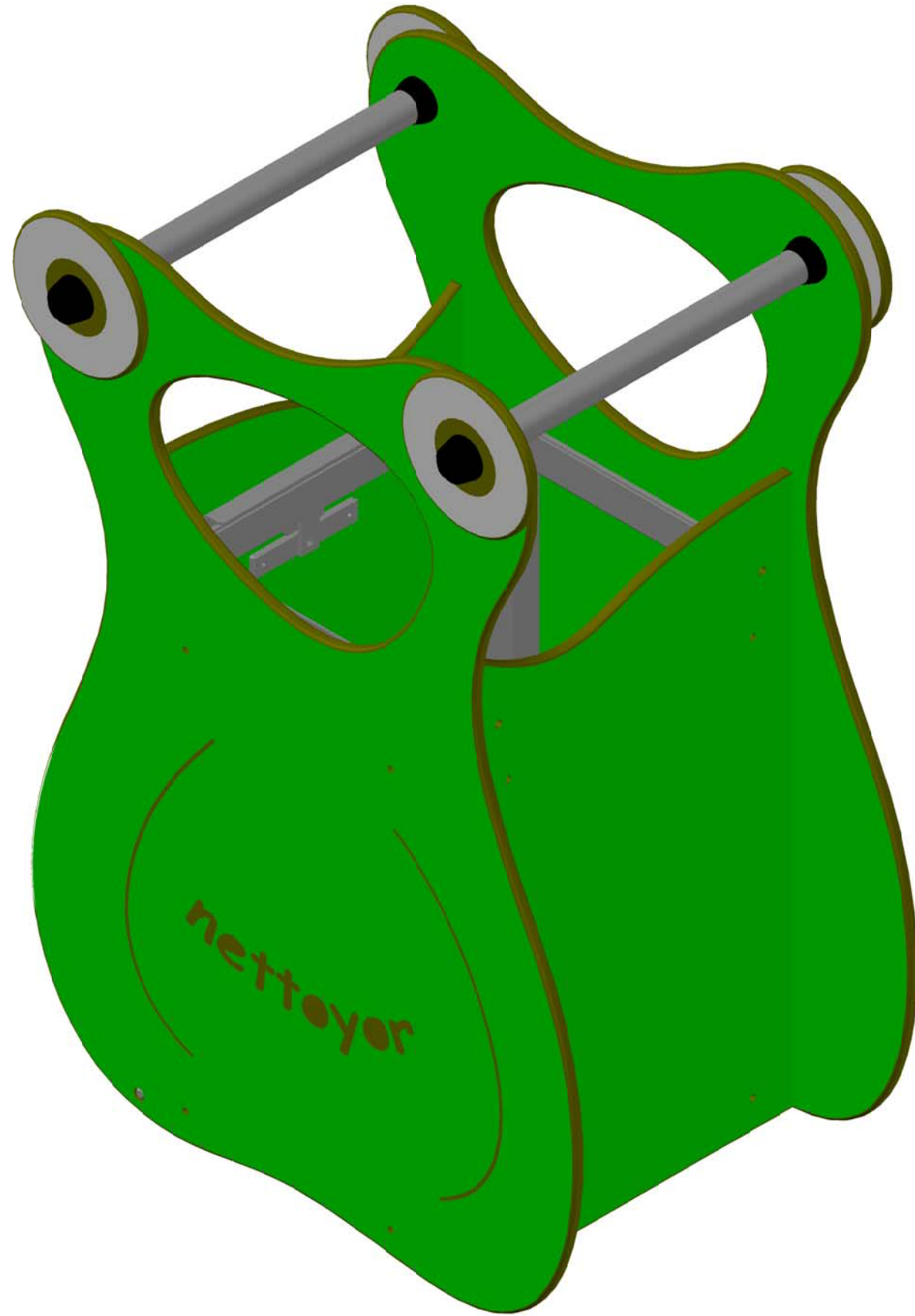
C.2 Préparation de l'implantation (sur terrain stabilisé) :


Effectuer le traçage de la structure et les fouilles suivant le plan d'implantation fourni Réf. S 628 (bien vérifier les côtes),

- si implantation sur sols fluents : Dimensions 400 x 400 x 450 mm,
- si implantation sur enrobé : Dimensions 400 x 400 x 300 mm,
- si implantation sur dalle béton : Structure chevillée sur la dalle.



Couleurs non contractuelles



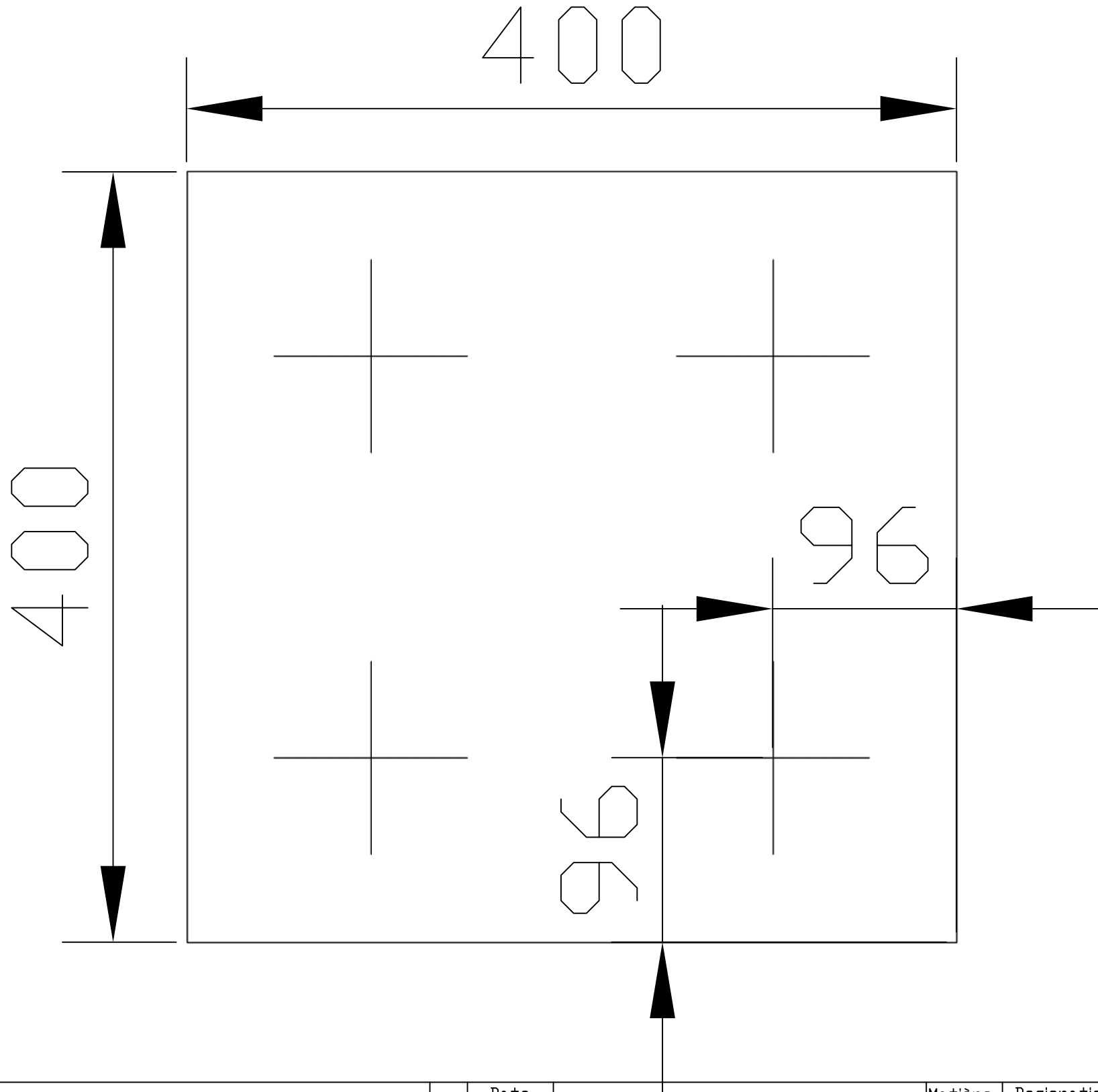
-	Date	-	-	Date	-	Matière	Designation.	Ech.	-	-	-	 jeux & équipements sportifs urbains Quartier de la gare 38470 L'Albenc - France Tel 04 76 64 75 18 Fax 04 76 64 79 79 www.transalp.fr info@transalp.fr
-	-	-	-	-	-	Groupe	Corbeille nettoyer	Page	-	-	-	
-	Date	-	-	Date	-		Gamme.	/	-	-	-	
-	Date	Dessiné par LE	-	Date	-		plan.	réf com.	Ref.	620		
-	27/01/10	Validé par:	-	-	-		Implantation	-				


Scellements

Sur sol fluent:
-1 trous 400x400mm prof 450mm

Sur sol enrobé:
-1 trous 400x400mm prof 300mm

Sur dalle béton:
-Structure chevillée sur dalle béton



-	Date	-	-	Date	-	Matière	Designation.	Ech.	-	-	-	 <p>jeux & équipements sportifs urbains</p> <p>Quartier de la gare 38470 L'Albenc - France</p> <p>Tel 04 76 64 75 18 Fax 04 76 64 79 79</p> <p>www.transalp.fr info@transalp.fr</p>
-	-	-	-	-	-	Groupe	Corbeille nettoyeur	1/20	-	-	-	
-	Date	-	-	Date	-		Gamme.	Page	-	-	-	
-	-	-	-	-	-		Bikou	/	-	-	-	
-	Date	Dessiné par LE	-	Date	-		plan.	réf com.	Ref.	620		
-	27/01/10	Validé par:	-	-	-		Scellement	-				