

## NOTICE CONSTRUCTEUR

### A. Implantation

#### A.1 IDENTIFICATION DU JEU

Nom de la gamme : **BIBOU** Référence: **728**  
Nom du jeu : **LE PHARE**  
Nom du fournisseur : **SA Transalp**  
Adresse du fournisseur : **179 route de Faverge**  
Code postal : **38470** Ville : **L'ALBENC**  
Téléphone : **04.76.64.75.18** Télécopie : **04.76.64.79.79**  
Email : **info@transalp.fr**

#### A.2 USAGE - IMPLANTATION

Tranche d'âge : **1 à 6 ans**  
**- ATTENTION : structure livrée pré montée, prévoir un engin de levage/manutention pour décharger, du type manuscopique à fourche large.-**

Zone d'impact préconisée : **Environ 36.3 m<sup>2</sup> (voir plan n° 728 pour détails)**

Zone d'implantation conseillée : **Terrain plat, stable et nivelé**  
**Il est conseillé de ne pas installer les glissières dans un secteur orienté sud-est à sud-ouest**

Remarque : **Une zone de sécurité autour du jeu doit être laissée libre de tout obstacle**  
**Ce jeu est préconisé pour être installé sur dalle béton ou enrobé.**

Nature du sol de réception : **Matériaux fluents (sable, gravier roulé lavé, écorce de pin, copeaux de bois).**  
**Gazon si hauteur de chute inférieure à 1m**  
**Dalles ou sol amortissant, pour tout équipement dont le HCL est supérieur à 1m, le HIC du sol doit être supérieur ou égal au HCL de l'équipement.**

Remarque : **Les sols nécessitent un entretien en particulier les sols fluents, aux niveaux de remplissage des matériaux meubles particuliers (vérification du niveau zéro).**  
**Les sols des zones d'impact doivent être exempts d'arrêtes vives et de saillies.**

Nature des fondations : **Sur sol fluant : Ancrages à - 700 mm**  
**Sur enrobé : Scellements à - 300 mm**  
**Sur dalle béton : Fixation par chevilles béton**

Masse de l'agrès le plus lourd (en Kg) : **26 Kg Total 100kg**

## **A.3 Implantation & montage**

Nous recommandons aux personnes s'occupant de la pose de prêter attention aux dangers spécifiques que courent les enfants lorsque l'installation ou le démontage de l'installation est incomplet, ainsi qu'en cours d'opérations de réparation ou d'entretien.

Utiliser les instructions d'implantation du plan 720.

## **A.4 Maintenance**

La fréquence d'inspection varie en fonction du type d'équipement ou des matériaux utilisés et dépend d'autres facteurs tels que : utilisation intensive, vandalisme, climat, âge de l'équipement...

### **A.4.1 Nettoyage Transalp préconise :**

- Fréquence:	Trimestrielle
- Produits à utiliser:	Eau savonneuse
- Dosage, pression, température:	Maxi 40 bars et Maxi 30°
- Procédés:	Pompe pression à eau

### **A.4.2 Contrôle visuel de routine**

Contrôle destiné à identifier les risques manifestes qui peuvent résulter d'actes de vandalisme, de l'utilisation ou des conditions météorologiques.

#### Eléments à contrôler :

Propreté - état du sol - entretien du niveau 0- fixations au sol –  
Taux d'usure des pièces mobiles - pièces manquantes –  
Intégrité de la structure.

Fréquence : Hebdomadaire.

Nota : Après une première utilisation, lors de la période de rodage de 1 mois, il est conseillé de vérifier le serrage des différents organes (serrage des coquilles, vis de fixation..) hauteur des plates formes, stabilité de l'équipement.

### **A.4.3 Contrôle fonctionnel**

Contrôle destiné à vérifier le fonctionnement et la stabilité de l'équipement.

Eléments à contrôler : Toutes pièces mobiles - pièces soudées.

Fréquence : Trimestrielle.

Moyen :

- Visuellement.
- Mètre (pour HCL).
- Clés (serrage).
- Niveau à bulle.

### **A.4.4 Contrôle principal**

Contrôle destiné à vérifier le niveau global de sécurité de l'équipement.

#### Eléments à contrôler :

Traces de corrosion – niveau zéro des sols fluents  
Tout élément ayant fait l'objet de réparation.

Fréquence : Annuelle.

Prescriptions pour remise en service suivant norme EN 1176-1 : 2008

La réception de la réparation doit être effectuée par du personnel formé et habilité à vérifier la conformité des structures suivant la norme EN 1176-1 : 2008

Remontage et fixation au sol selon notice d'installation ci-dessus.

Les pièces de rechange doivent être les pièces originales de Transalp.

- Pièces détachées s'adresser : SA *TRANSALP* -- 179 route de Faverge -- 38470 L'ALBENC

## B. Colisage

### B.I Fournitures

Qté	DESIGNATION
1	Cabane (montée en atelier)
1	Toboggan (monté en atelier)
	<b>Montage toboggan</b>
2	Ecrous tube M6
2	TFHC 6x40
1	Plaque constructeur
2	Autocollants : 1 à 6 ans

### Scellements

Qté	DESIGNATION
	<b>Sol enrobé</b>
10	Tiges Ø10 de scellement
10	Rondelles 10x20
10	Ecrous freins M10
10	Bouchons blanc
	<b>Sol béton</b>
10	Chevilles M10x100
10	Rondelles 10x20
10	Ecrous freins M10
10	Bouchons blanc

Qté	DESIGNATION
	<b>Sol fluent</b>
2	Ensembles de scellement pour la tour
2	Plats
2	platine PM
2	TRCC 8x110
2	TRCC 8x40
8	TRCC 8x80
2	MTH 10x30
2	Ecrous borgnes Ø8
6	Ecrous freins Ø8
2	Ecrous freins Ø10
4	Rondelles 10x20
10	Rondelles 8x25

## C. Montage

### C.1 S'assurer des dimensions du terrain :

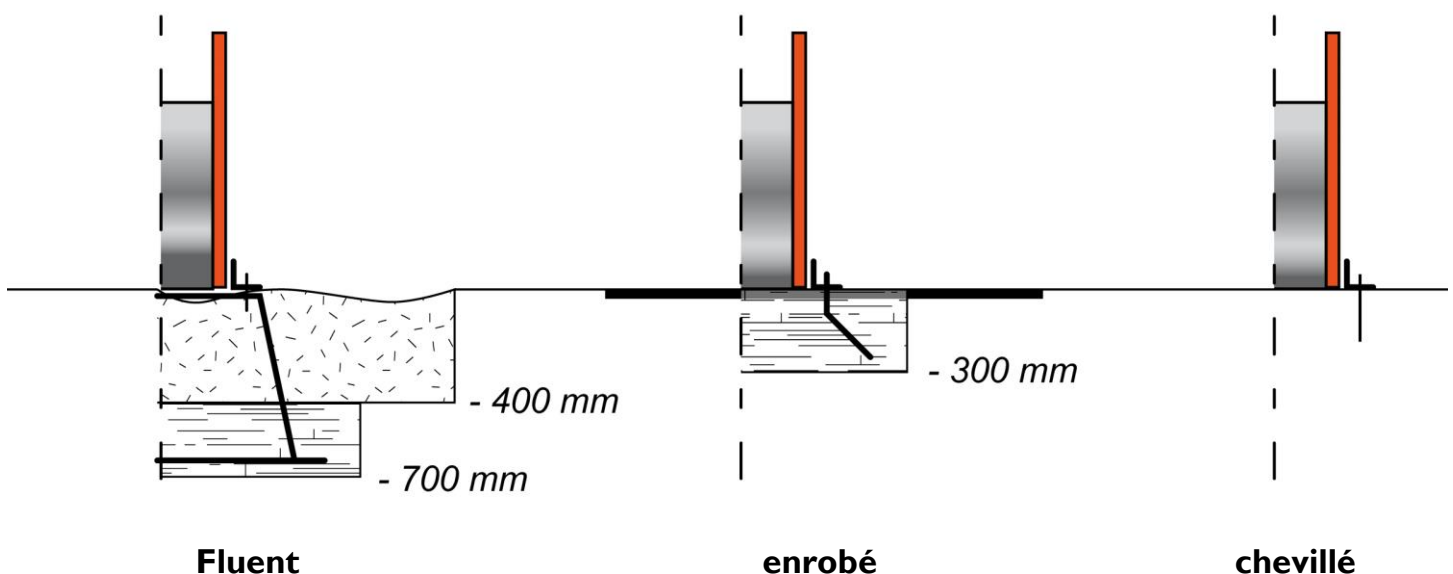
En se servant du plan Réf. 720:

- Vérifier que la surface globale indiquée est bien disponible, et dans l'orientation prescrite (s'il y a des glissières),
- Vérifier la stabilité et la planéité du terrain,
- Vérifier que le positionnement de l'équipement respectera les zones de sécurité, en conformité avec les plans joints à cette notice.
- Vérifier la mise en sécurité du terrain afin d'éviter tout accident lors de l'installation de l'équipement.

### C.2 Préparation de l'implantation (sur terrain stabilisé) :

Effectuer le traçage du positionnement des plots béton de la structure suivant le plan d'implantation fourni  
Réf. S 720 (bien vérifier les côtes),

- si implantation sur enrobé : Dimensions 300 x 300 x 300 mm,
- si implantation sur dalle béton : Structure chevillée sur la dalle.



### **C.3 Montage de la structure :**

- Faire l'inventaire des colis

Temps de montage : Chevillé :2h / Scellement direct : 4h

Matériel : pelle, pioche, truelle, cordeau, niveau, marteau, mètre, pince multiprise, jeux de clés à pipe, à cliquet et clés mâles pour vis 6 pans creux, cales en bois.

### **Montage du jeu**

1. effectuer les perçages de scellements avec le plan de scellement.
2. mettre en place la tour.
3. mettre en place le toboggan.
4. serrer l'ensemble correctement.

# ATTESTATION DE CONFORMITE

Nous soussignés, SA TRANSALP, constructeur de jeux de plein air, mobilier urbain, dont le siège social est à 38470 - L'ALBENC - 179 route de Faverge - attestons par la présente que la fabrication et la composition de notre produit :

**REFERENCE: N° 728**

**GAMME: Bibou**


**ANNEE: 2013**

Sont effectuées dans notre usine en conformité:

- A la norme homologuée AFNOR NF EN 1176-1 : 2008
- A la norme homologuée AFNOR NF EN 1177 : 2008
- A la norme homologuée AFNOR NF EN 1176-3 : 2008

En conséquence, nous garantissons la qualité et la sécurité de ce produit, au vu des travaux et contrôles effectués.

**S.A. TRANSALP**



Le P.D.G

A

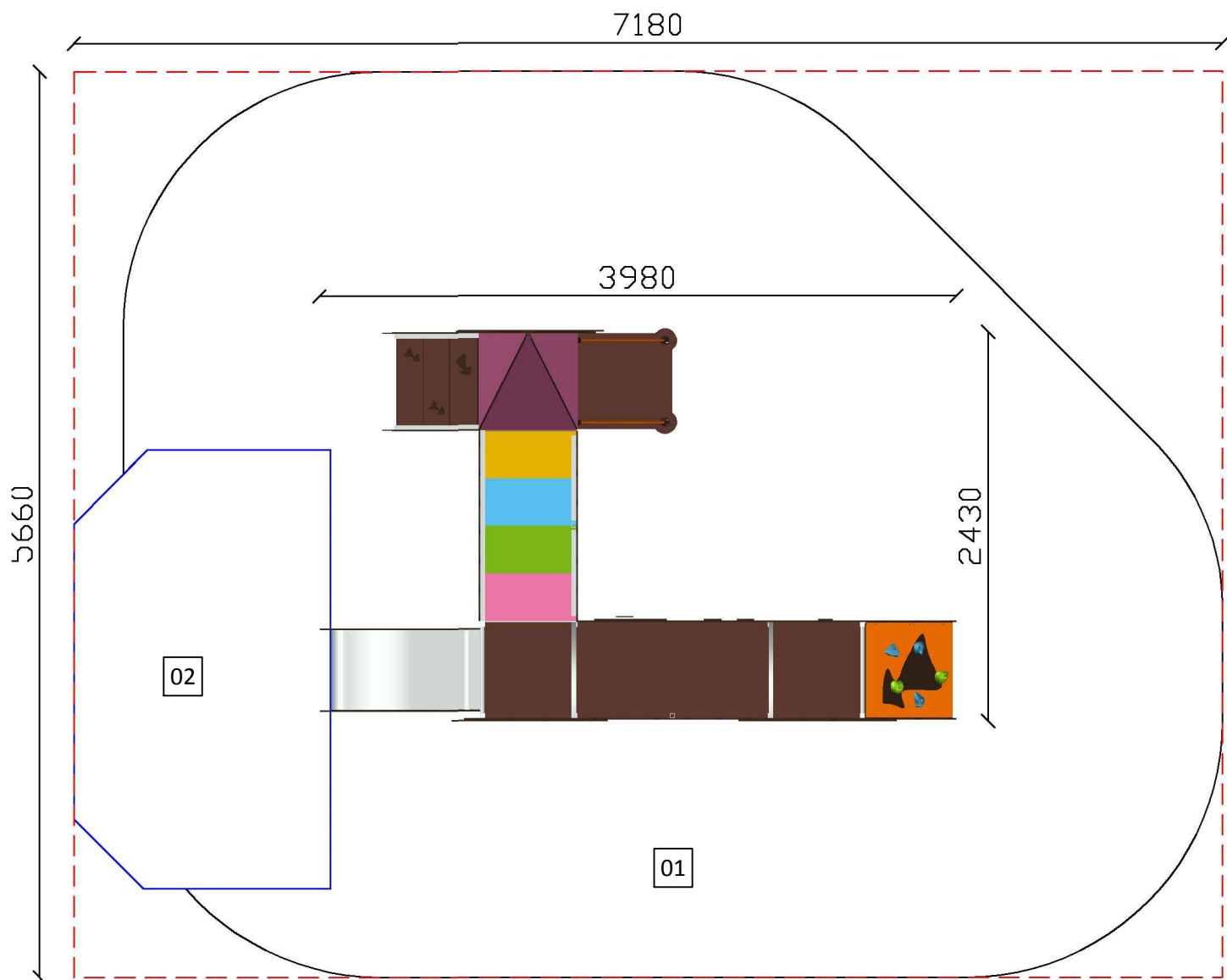



Tableau des HCL		
N°	Hauteur HCL m	Surface m <sup>2</sup>
01	0.55	30.00
02	1.00	04.20
<b>TOTAL</b>		<b>34.20 m<sup>2</sup></b>

Diagonale A-B : 9140 mm

Zone d'implantation : - - - -

Zones d'impact HCL : — — — —

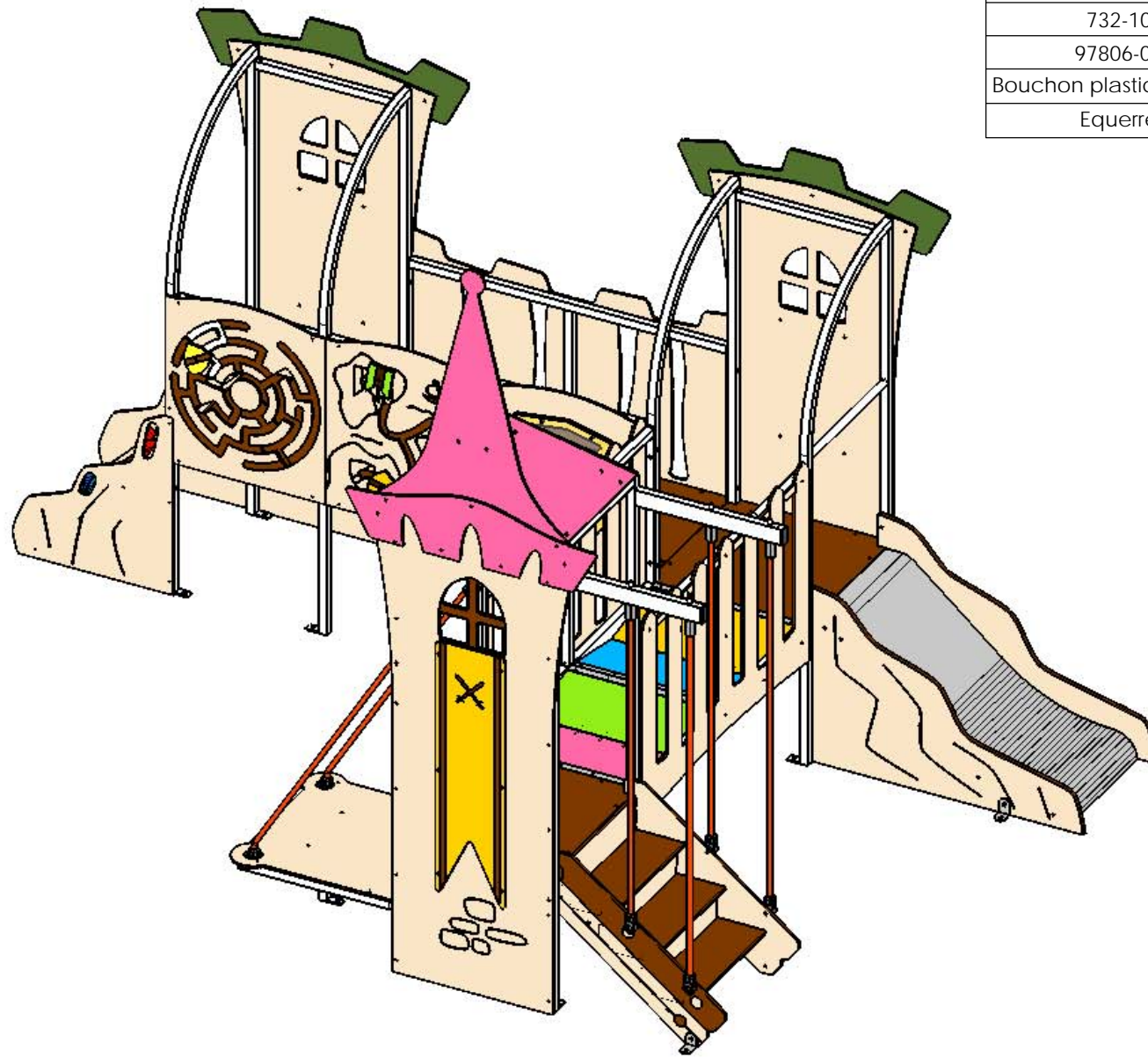
B



7180



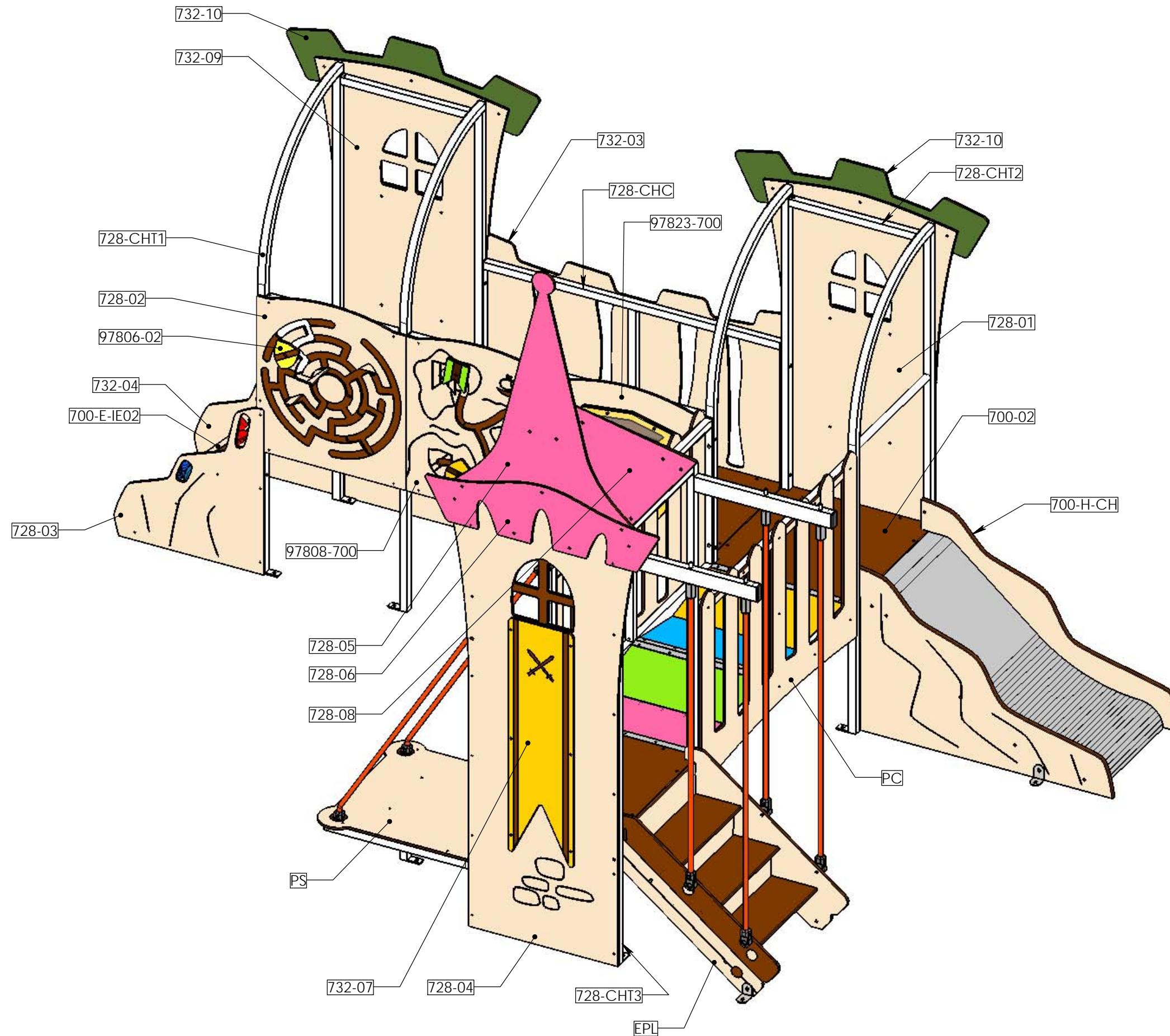
NUMERO DE PIECE	DESCRIPTION	QTE	COULEUR
700-E	Rampe d'escalade	1	
700-E04	HPL Rampe	1	Beige
700-EA-IE02	Support de rampe	2	
700-H-CH	Toboggan	1	
700-H	GLISSIERE TOBOGGAN 0.55m	1	
700-H-CH-01	Flanc HPL	1	Beige
Equerre	Equerre standard inox	2	
700-H-CH-02	Flanc HPL	1	Beige
728-CHC	Châssis central	1	
728-CHT1	Châssis gauche	1	
728-CHT2	Châssis droit	1	
728-CHT3	Châssis tour Princesse	1	
728-EQ1	Equerre inox	4	
97808-700		1	
97808-01-700	panneau support	1	Beige
97823-700	Panneau bouclier rotatif	1	
97823-700-01	panneau support	1	Beige
97823-01	Bouclier HPL	1	Jaune
97823-02	Plaque protection	1	Transp.
97823-03	HPL Centre	1	Blanc
EPL	Escalier Pont Levis	1	
EPL-E	Escalier HPL	1	
EPL-01	Limon gauche	1	Beige
EPL-04	Limon droit	1	Beige
EPL-02	Marche	3	Marron
EPL-03	Contre marche	2	Beige
EPL-05	Contre marche supérieure	1	Beige
Equerre	Equerre standard inox	2	
EPL-C1	Ensemble corde et manchons	2	Orange/Noir
EPL-C2	Ensemble corde et manchons	2	Orange/Noir
PC	PASSERELLE COLOREE	1	
PC-CH	Châssis central	1	
PC-M-01	Nottsport	1	Rose
PC-M-04	Nottsport	1	Jaune
PC-M-02	Nottsport	1	Vert
PC-M-03	Nottsport	1	Bleu
PC-T-01	Cornièreinox	1	
PC-T-02	Plat inox	2	
PC-01	Balustrade HPL	2	Beige
PS	Plateforme suspendue	1	
PS-CH	Châssis	1	
PS-01	HPL plateforme	1	Beige
PS-CO	Ensemble Corde	2	Orange/Noir



NUMERO DE PIECE	DESCRIPTION	QTE	COULEUR
700-02	Plancher HPL	3	Marron
700-03	Plancher HPL	1	Marron
728-01	HPL Décor	1	Beige
728-02	panneau support	1	Beige
728-03	Flanc rampe HPL	1	Beige
728-04	HPL Décor	1	Beige
728-05	Toiture princesse	1	Rose
728-06	Créneau princesse	1	Rose
728-07	Toiture princesse	1	Rose
728-08	Toiture princesse	2	Rose
732-03	Panneau central HPL	1	Beige
732-04	Flanc rampe HPL	1	Beige
732-06	Drapeau HPL	1	Bleu
732-07	Blason HPL	2	Jaune
732-09	HPL Décor	1	Beige
732-10	Créneau HPL	2	Vert 515
97806-02	bouclier	1	Jaune
Bouchon plastique 60x30		2	Noir
Equerre	Equerre standard inox	2	

REV.	DESCRIPTION	DATE	Dessinateur
Plan:	FABRICATION	Désignation:	TROIS TOURS CHATEAU
Dessinateur:	TC	Référence:	.
Matière:	.	Date création:	24/07/2018
Couleur:	.	Ensemble:	728
	TRANSALP Tel.:0476647518 Fax :0476647979 119 Route de Faverges 38470 L'ALBENC	Gamme:	BIBOU

**transalp**  
jeux & équipements sportifs urbains

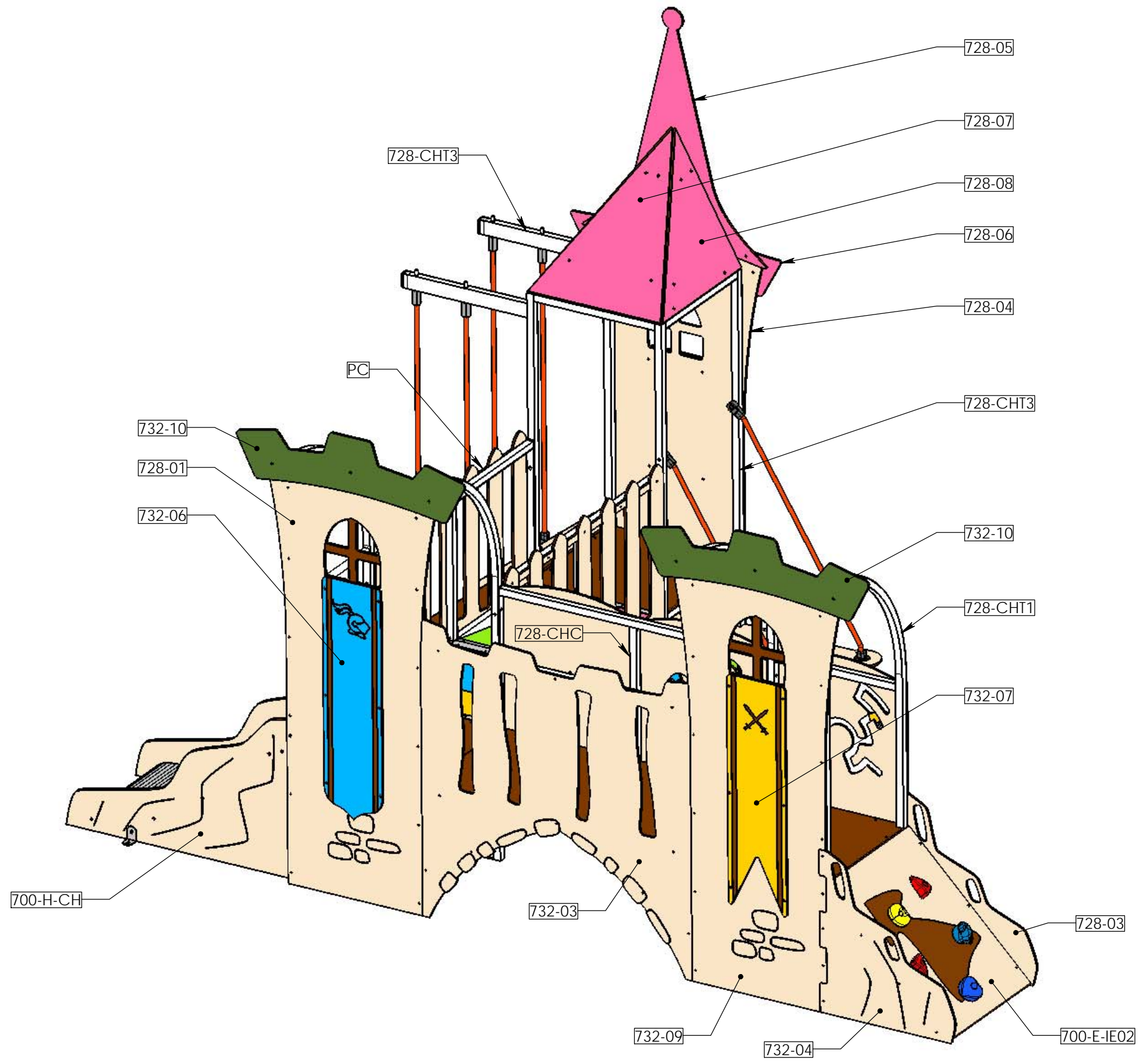


Plan: FABRICATION	Désignation: TROIS TOURS CHATEAU	IE:00
Dessinateur: TC	Référence: .	Format Original A3
Date création: 24/07/2018	Ensemble: 728	
TRANSALP Tel.:0476647518 Fax :0476647979 119 Route de Faverges 38470 L'ALBENC	Gamme: BIBOU	

Matière: .  
Couleur: .

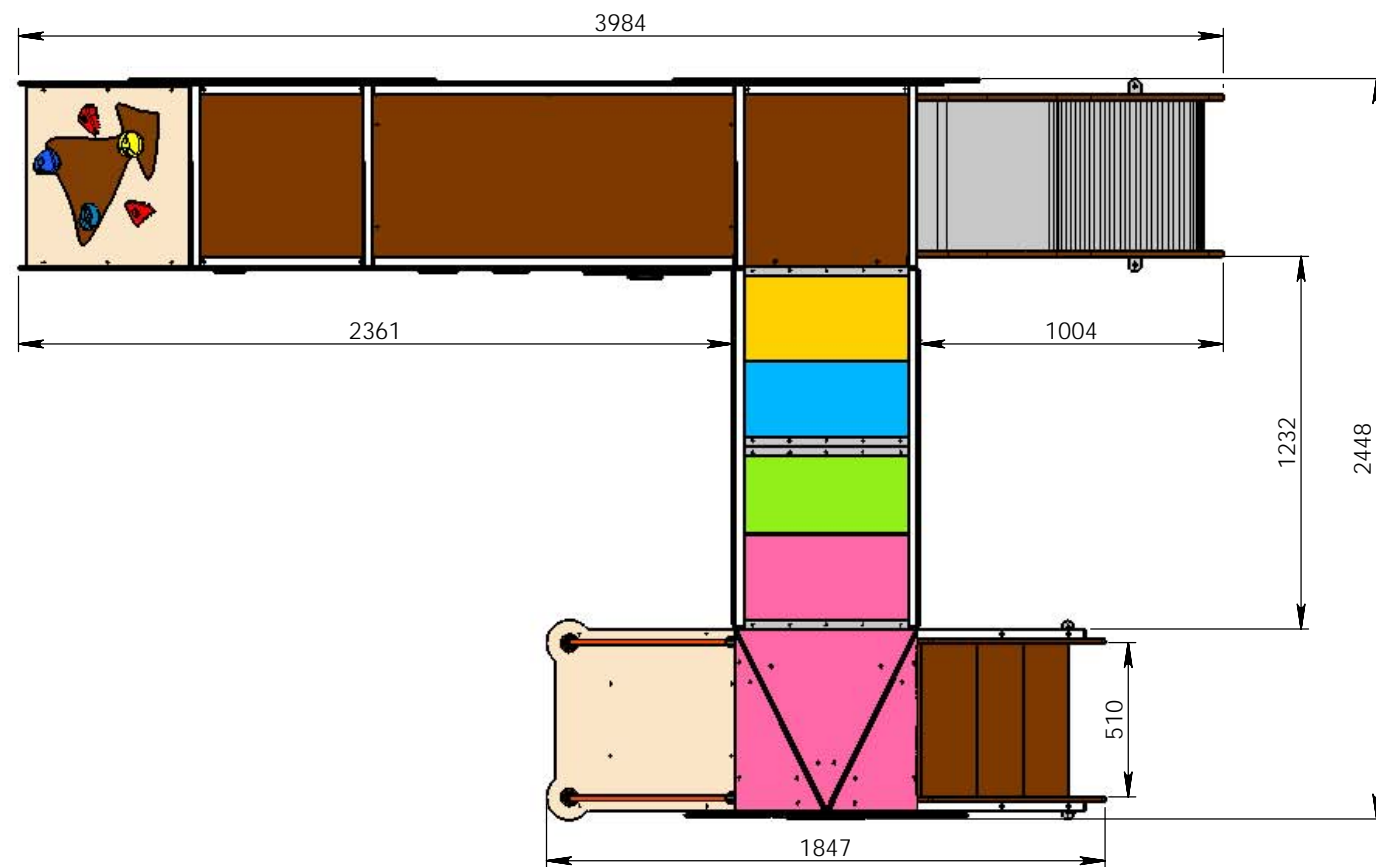
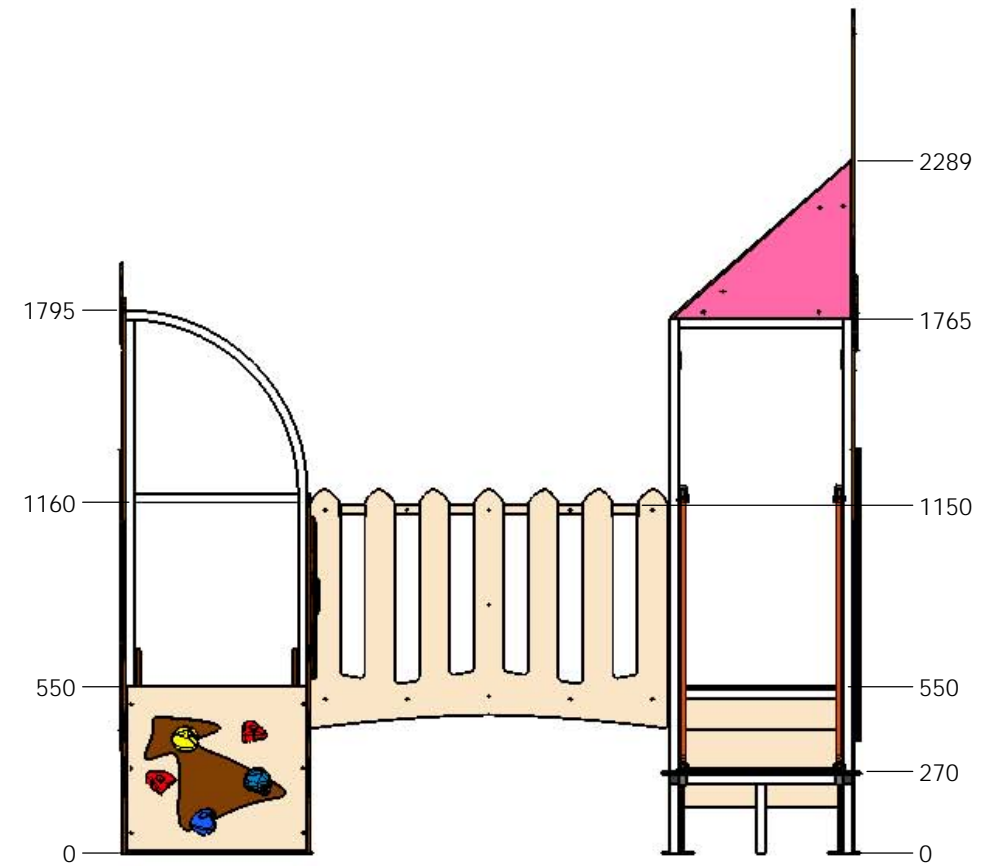








Plan: FABRICATION	Désignation: TROIS TOURS CHATEAU	IE:00 Format Original A3
Dessinateur: TC	Référence: .	
Matière: .	Date création: 24/07/2018	Ensemble: 728
Couleur: .	TRANSALP Tel.:0476647518 Fax :0476647979 119 Route de Favergé 38470 L'ALBENC	Gamme: BIBOU





Plan: FABRICATION	Désignation: TROIS TOURS CHATEAU	IE:00
Dessinateur: TC	Référence: .	Format Original A3
Date création: 24/07/2018	Ensemble: 728	 jeux & équipements sportifs urbains
Matière: .	Gamme: BIBOU	
Couleur: .	TRANSALP Tel.:0476647518 Fax :0476647979 119 Route de Faverge 38470 L'ALBENC	