


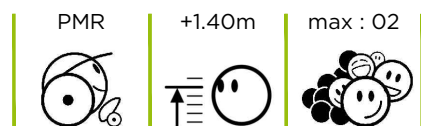
### Fiche technico-sportive

Janv. 2020



Fit<sup>ness</sup>

### ref. **SD2X.x** - Tables d'évolution



Objectifs :



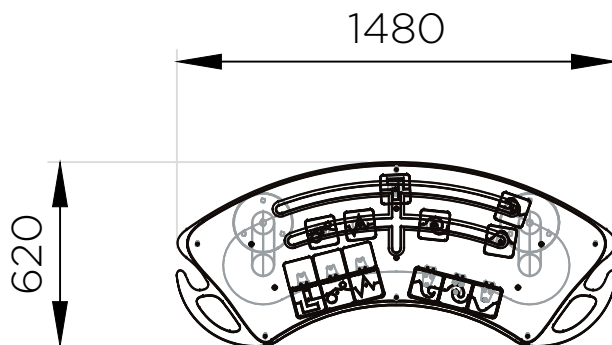
\* Référence du chassis : SD20.1

### Vue élévation et plan de masse

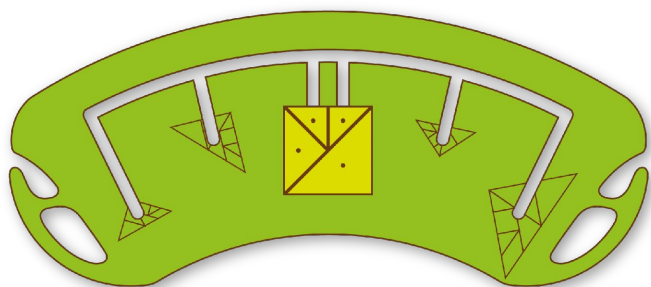
Hauteur de chute libre : 0.00 m

✓ Installation autorisée      ● Sol amortissant obligatoire

SD2X.x	HCL	Sol amortissant obligatoire		
		Gazon	Terreau naturel	Béton, enrobé, stabilisé
→	HCL < 1m	✓	✓	✓
	1m < HCL < 1.20m	✓	✓	●
	1.20m < HCL < 1.50m	✓	●	●
	HCL > 1.50m	●	●	●

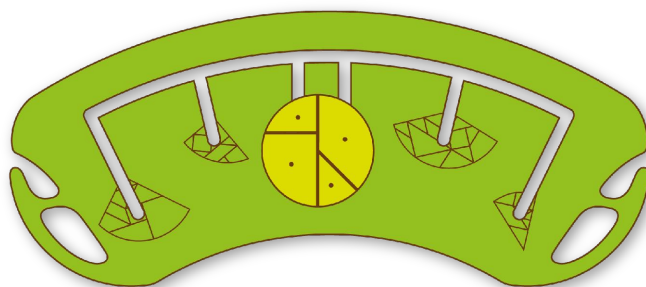


### Ergonomie



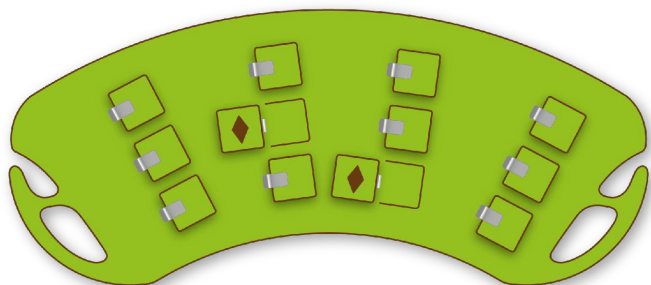
ref. **SD21.1** - Table Tangram V1

Faire correspondre les formes



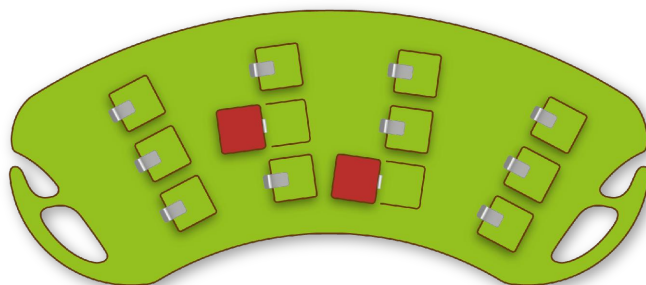
ref. **SD21.2** - Table Tangram V2

Faire correspondre les formes



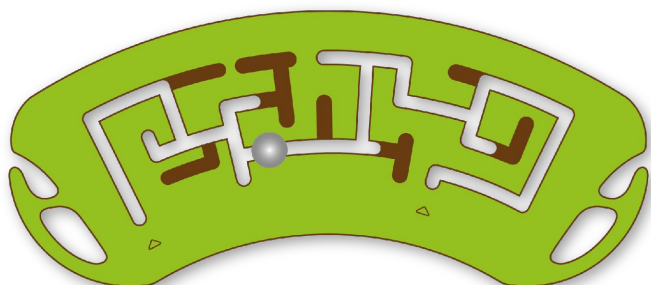
ref. **SD22.1** - Table Mémoire V1

Retrouver les paires




ref. **SD22.2** - Table Mémoire V2

Retrouver les paires



ref. **SD23.1** - Table Labyrinthe V1

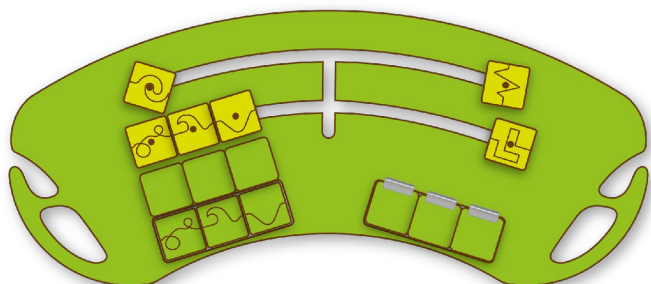
Retrouver le chemin




ref. **SD23.2** - Table Labyrinthe V2

Retrouver le chemin


### Ergonomie




ref. **SD24.1** - Table Puzzle tactile V1  
Reconnaître les motifs grâce au toucher




ref. **SD24.2** - Table Puzzle tactile V2  
Reconnaître les motifs grâce au toucher



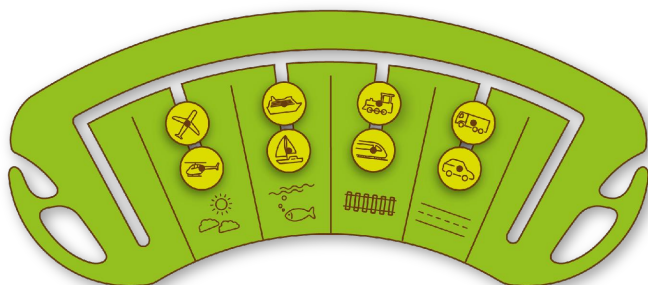
ref. **SD25.1** - Table Association d'idées V1  
Associer 2 objets complémentaires



ref. **SD25.2** - Table Association d'idées V2  
Associer la couleur au fruit correspondant



ref. **SD26.1** - Table Regroupement d'idées V1  
Associer les vêtements adaptés à la météo



ref. **SD26.2** - Table Regroupement d'idées V2  
Associer les moyens de transport à leur environnement

### Fiche technico-sportive

### Ergonomie

- Inclinaison du plateau à 20° pour une pratique assise plus adaptée
- Poignées d'aide à l'installation et à la verticalisation
- Présence de cales-cannes pour se libérer les mains et garder sa canne à proximité

### Matériaux

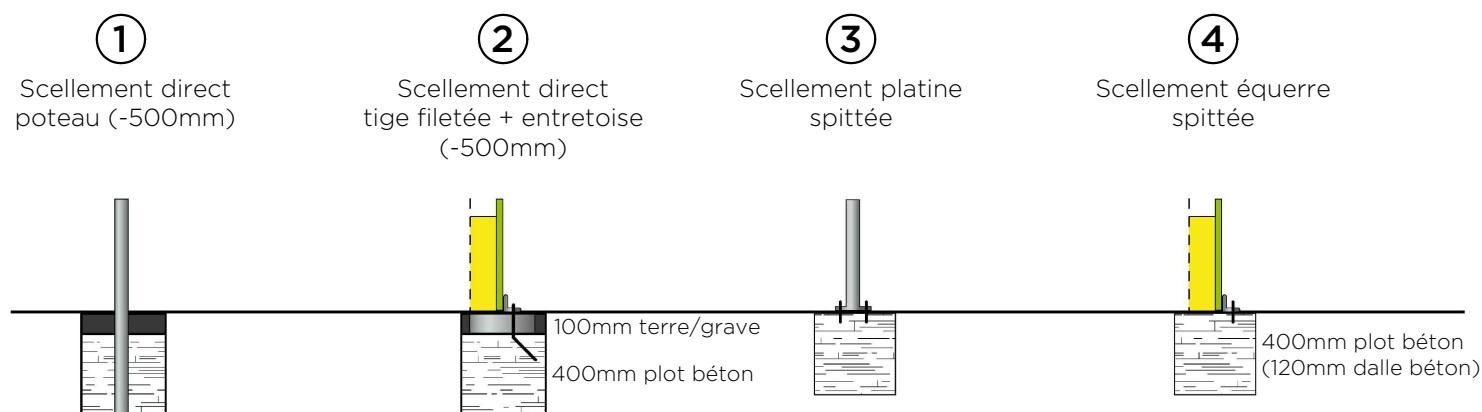
**HPL (stratifié compact ép.13 mm et 10 mm)** : plateau / pièces mobiles

**INOX** : poteaux

### Livraison, pose, montage

Réf. Notice	<b>NSD2X.x</b>	Palettisation	<b>1 palette / 1.5 x 0.8 m</b> (avec chassis)
Installation	<b>0.5 heure / 2 personnes</b>	Poids de la pièce la plus lourde	<b>43 Kg</b>
m <sup>3</sup> de béton	<b>0.128 m<sup>3</sup></b>	Poids total	<b>43 Kg</b>

### Scellements possibles



### Contrôle, entretien et maintenance

TRANSALP préconise d'effectuer :

- **un contrôle visuel hebdomadaire**
  - intégrité de l'équipement
  - respect des zones de sécurité (pas d'obstacle)
- **un contrôle fonctionnel trimestriel**
  - stabilité et fonctionnement de l'équipement
- **un contrôle principal annuel**
  - état des scellements
  - sûreté de l'utilisation

