



Fiche ludo-technique :

p1 - Visuel

p2 - Elévation et plans de masse

p3 - Fonctions ludiques

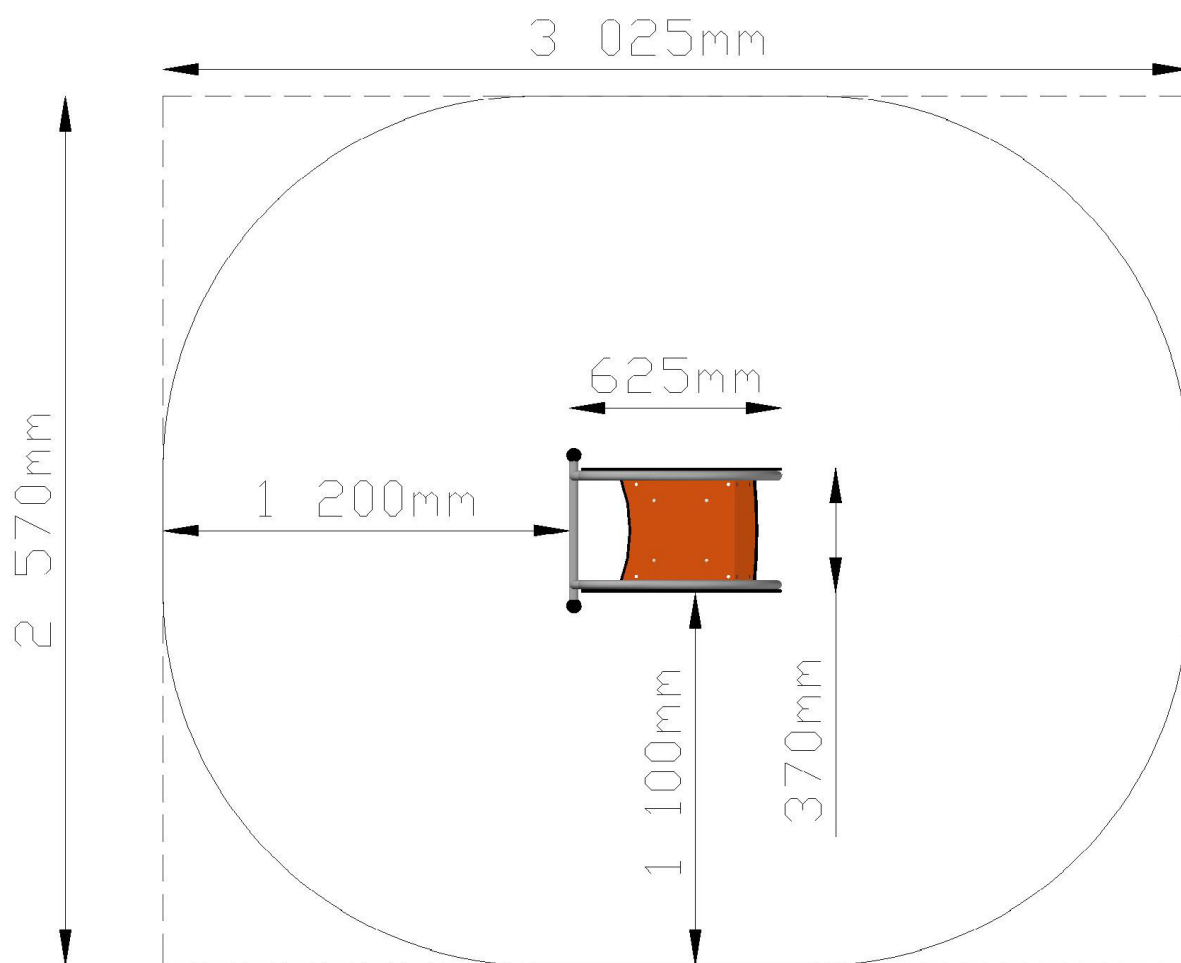
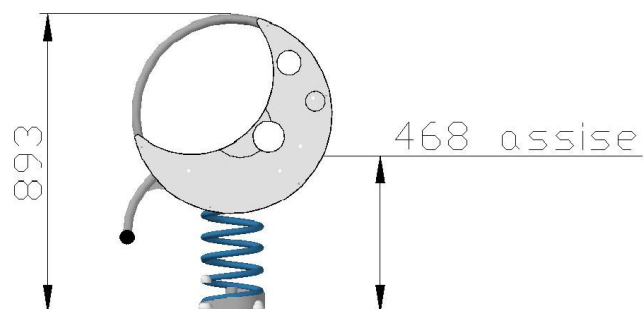
p4 - Nomenclature

p5 - Livraison, pose et montage et maintenance






Vue en élévation et plan de masse



Zone d'impact suivant
HCL 0.60m 6.80m²

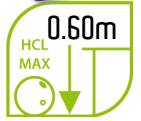


Fonctions ludiques du jeu



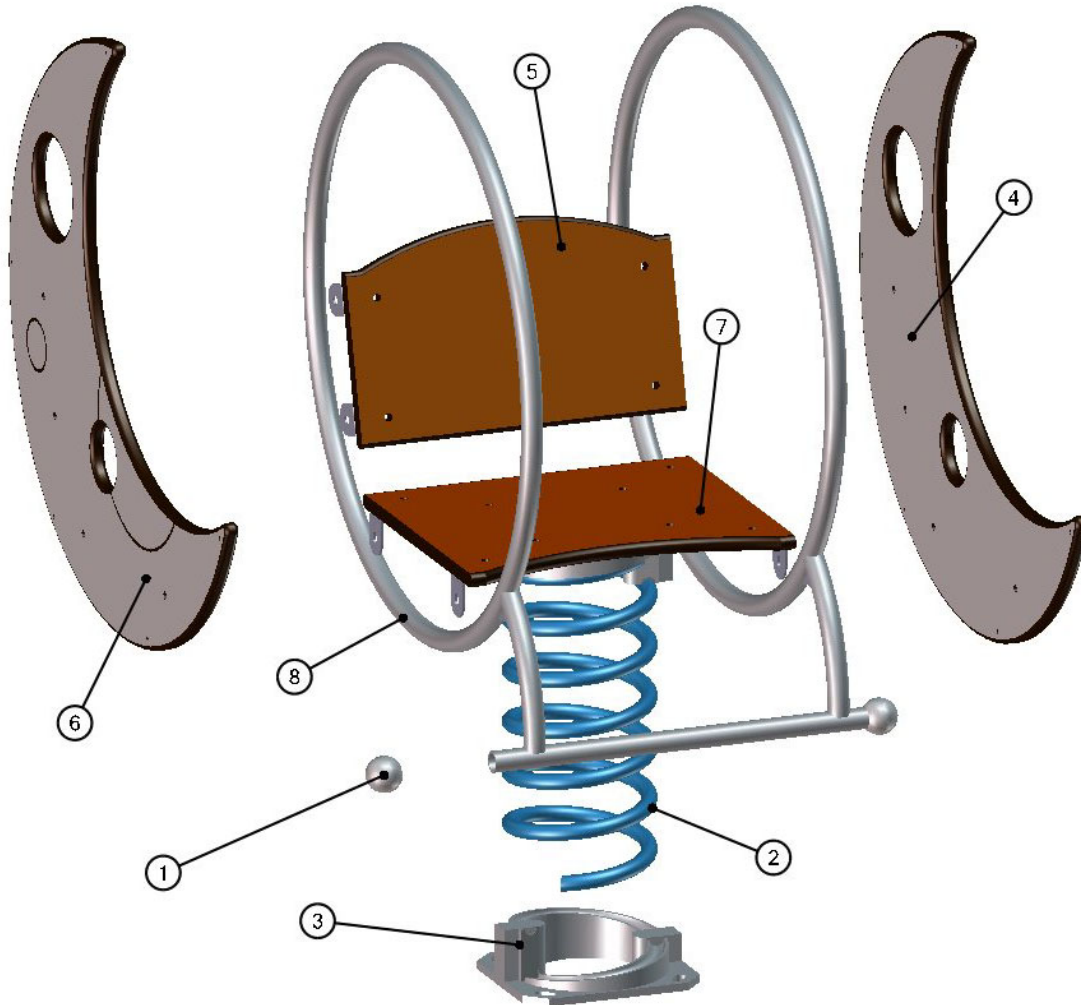
Fonctions ludiques	Désignations	Réf,	n°	Matériaux	Quantité
Se balancer	Ressort	12765	-	Acier	1
Socialiser	La Lune	12765	-	HPL	1

Total des fonctions ludiques : 2

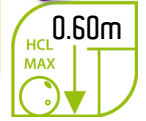


Nomenclature, pièces détachées

Vous pouvez commander vos pièces détachées
par téléphone au : (+33) 04 76 64 75 18 –
par fax au : (+33) 04 76 64 79 79 –
par mail à : info@transalp.fr



N°	Réf.	Désignation/matériaux
1	JR-130	Plastique
2	Ressort	Acier
3	Socle ressort	Alu
4	12765-01	HPL
5	12765-02	HPL
6	12765-03	HPL
7	12765-04	HPL
8	12765-A	Inox



Livraison, pose et montage

Livré monté

Poids de la pièce la plus lourde

45 Kg

Poids total

45 Kg

Palettisation

1 palette / 0.5 x 0.9

Installation :
Nbr jour / H

2 heures / 2 personnes

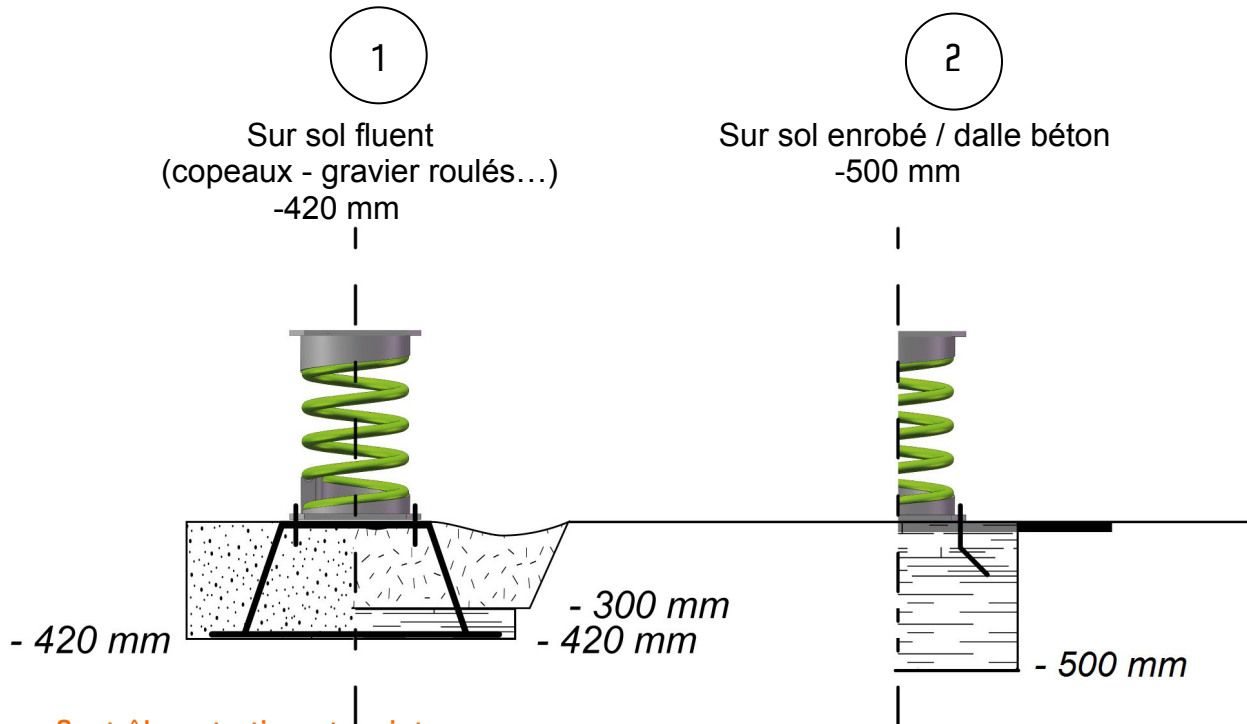
m3 de béton

0.126 m3

Réf. Notice

N12765

Scellements possibles



Contrôle, entretien, et maintenance

Transalp préconise d'effectuer :

- Un contrôle visuel hebdomadaire (effectué par la mairie)

Ce contrôle comprend la vérification de :

- l'intégrité du jeu
- respect des zones de sécurité (pas d'obstacle)
- la stabilité du jeu et de chaque agrès (monter sur le jeu et solliciter chaque agrès)

- Un contrôle fonctionnel et annuel (effectué par un organisme certifié)

Conforme
NF EN 1176-1177