



## Fiche ludo-technique :


p1 - Usuel

p2 - Elévation et plans de masse

p3 - Fonctions ludiques

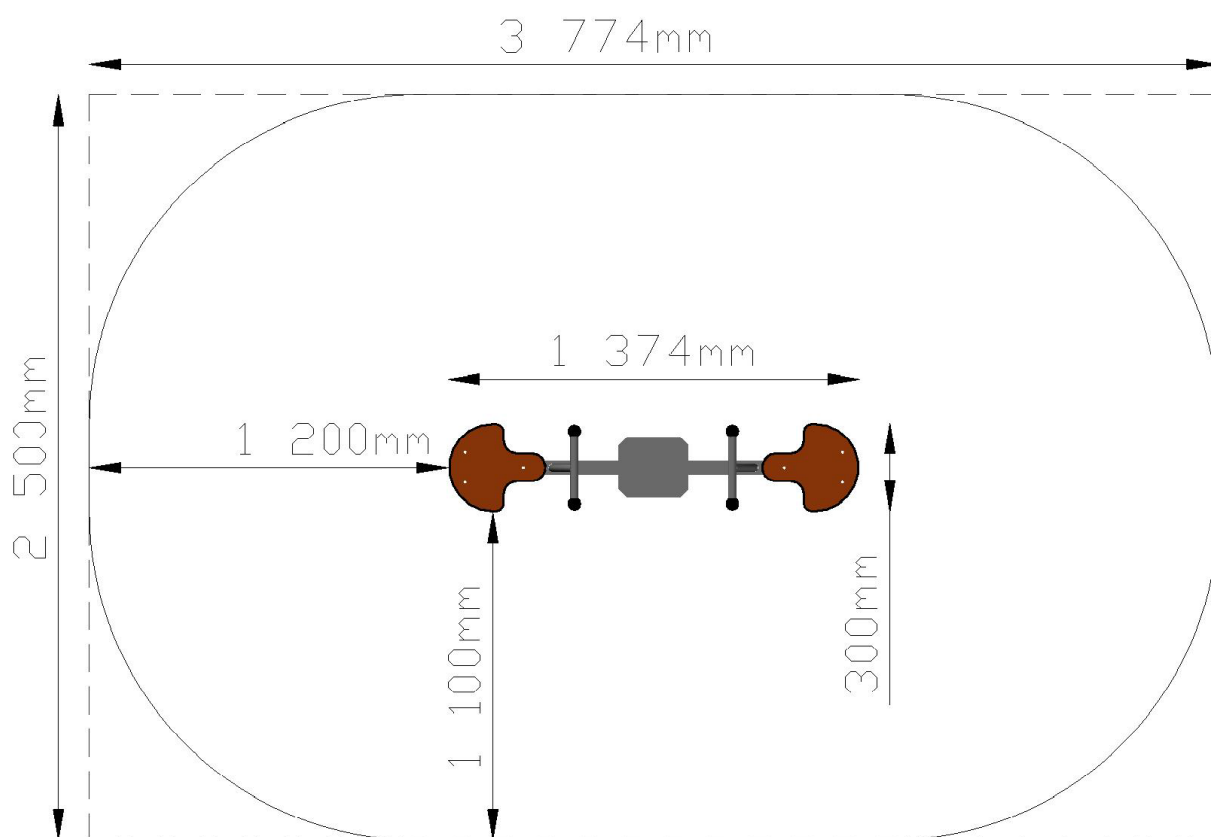
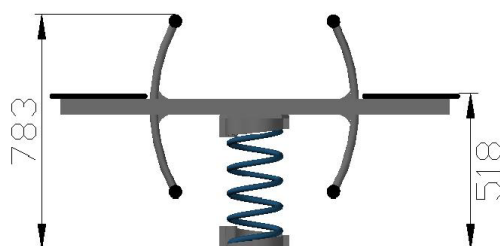
p4 - Nomenclature

p5 - Livraison, pose et montage et maintenance





## Vue en élévation et plan de masse



Zone d'impact suivant  
HCL 0.60m 8.40 m<sup>2</sup>



## Fonctions ludiques du jeu



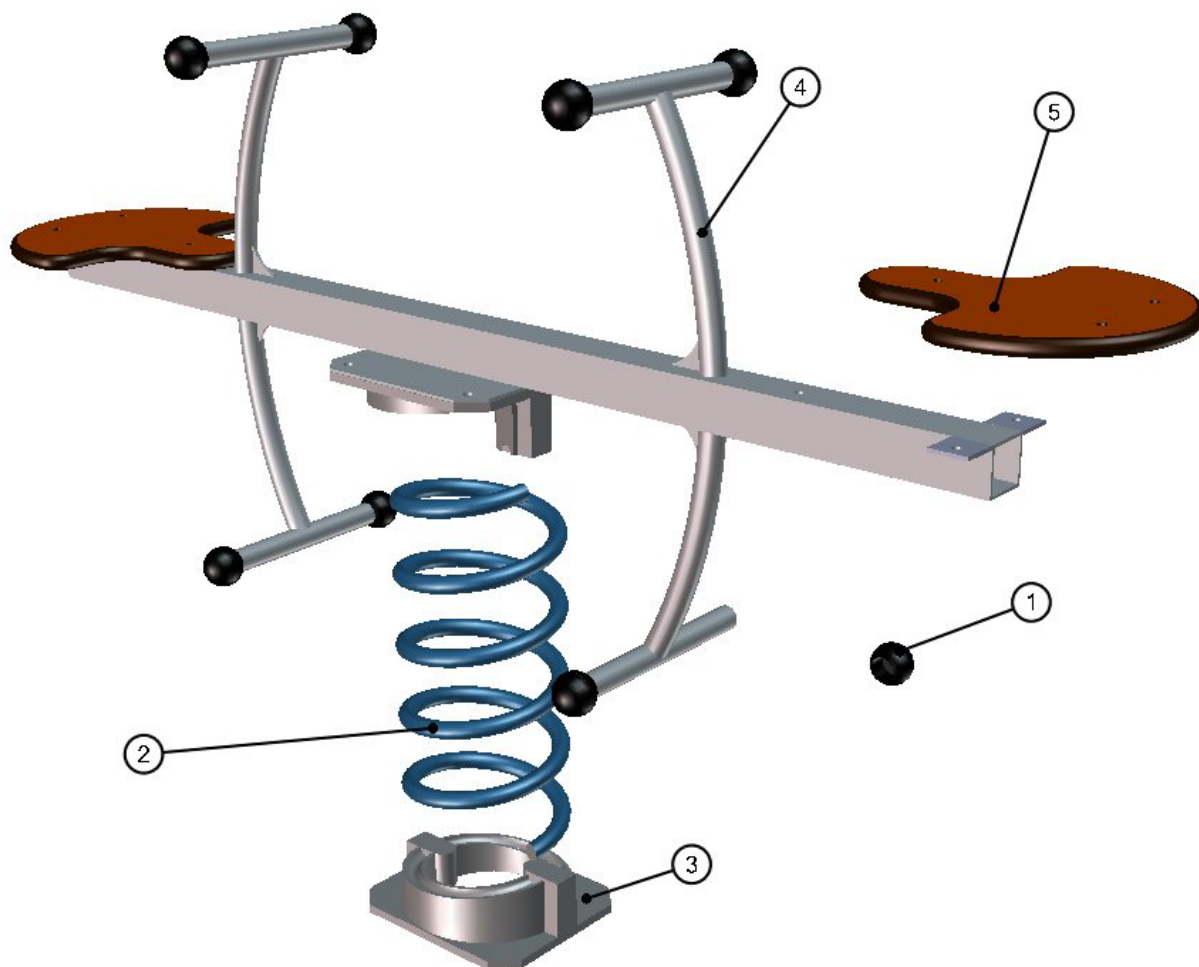
Fonctions ludiques	Désignations	Réf,	n°	Matériaux	Quantité
Se balancer	Ressort	12835	-	Acier	1
Socialiser	Ulysse	12835	-	HPL	1

Total des fonctions ludiques : 2



## Nomenclature, pièces détachées

Vous pouvez commander vos pièces détachées  
par téléphone au : (+33) 04 76 64 75 18 –  
par fax au : (+33) 04 76 64 79 79 –  
par mail à : [info@transalp.fr](mailto:info@transalp.fr)



N°	Réf.	Désignation/matériaux
1	JR-130	Plastique
2	Ressort	Acier
3	Socle ressort	Aluminium
4	12835	Inox
5	12850-09	HPL

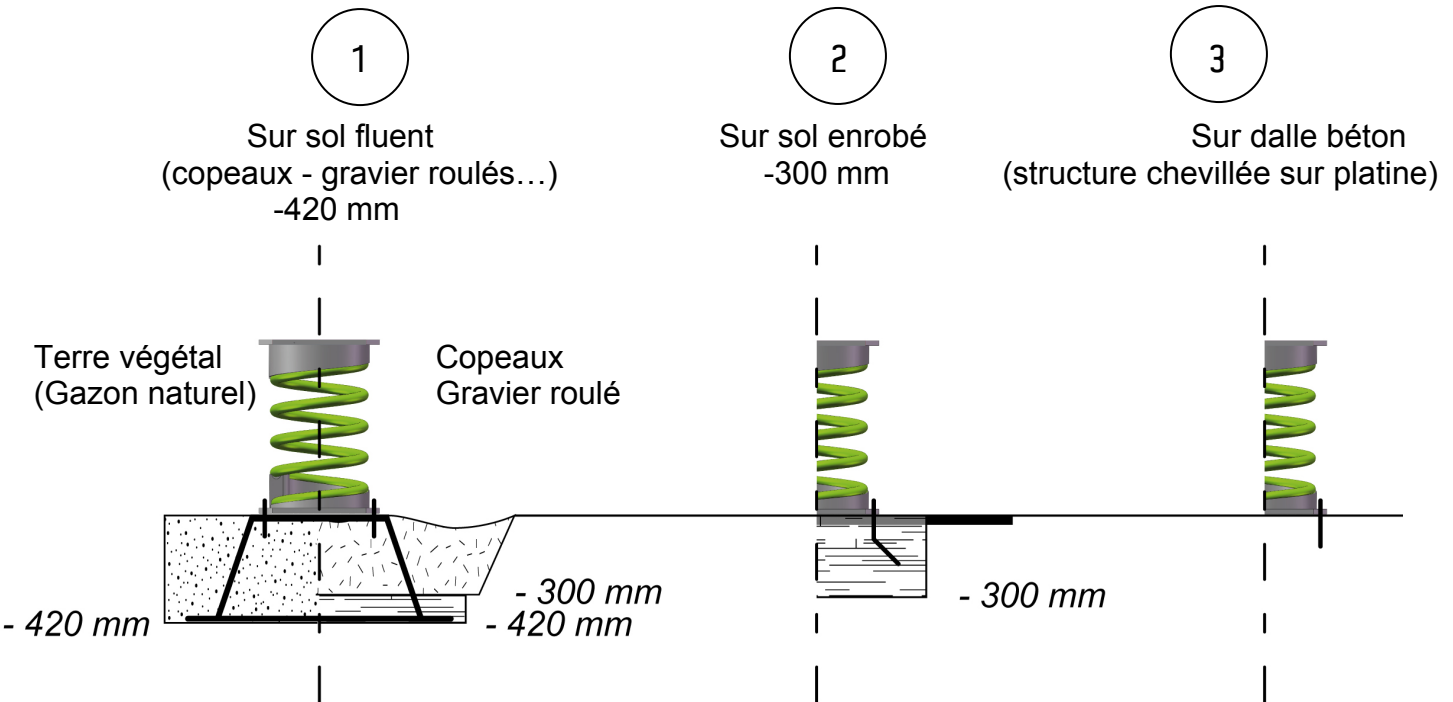


## Livraison, pose et montage

Livré monté

Poids de la pièce la plus lourde	30 Kg	Installation : Nbr jour / H	2 h. / 1 personne
Poids total	30 Kg	m3 de béton	0.126 m3
Palettisation	1 palette / 0.5x1.4	Réf. Notice	N12835

## Scellements possibles



## Contrôle, entretien, et maintenance

Transalp préconise d'effectuer :

### - Un contrôle visuel hebdomadaire (effectué par la mairie)

Ce contrôle comprend la vérification de :

- l'intégrité du jeu
- respect des zones de sécurité (pas d'obstacle)
- la stabilité du jeu et de chaque agrès (monter sur le jeu et solliciter chaque agrès)

### - Un contrôle fonctionnel et annuel (effectué par un organisme certifié)

