


Réf. 3095 – Toboggan noisette



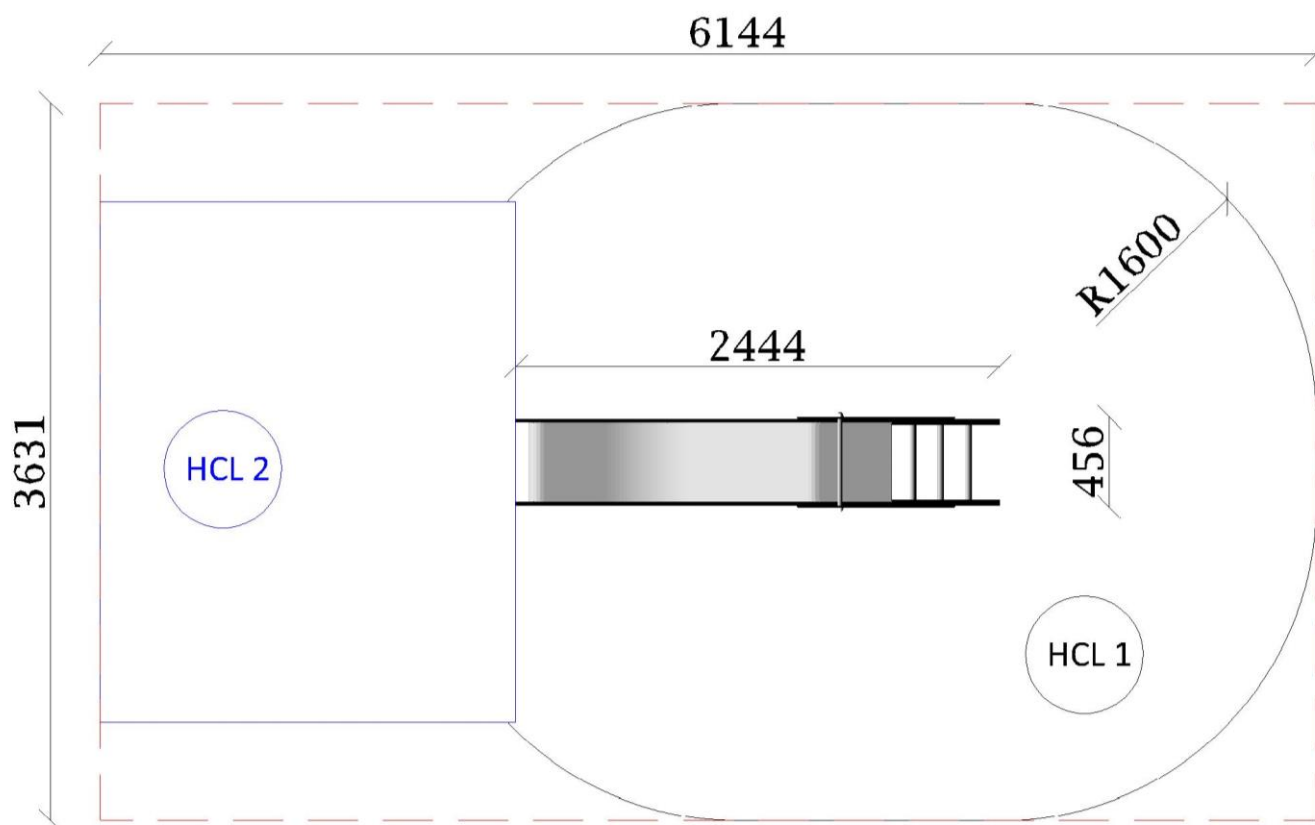
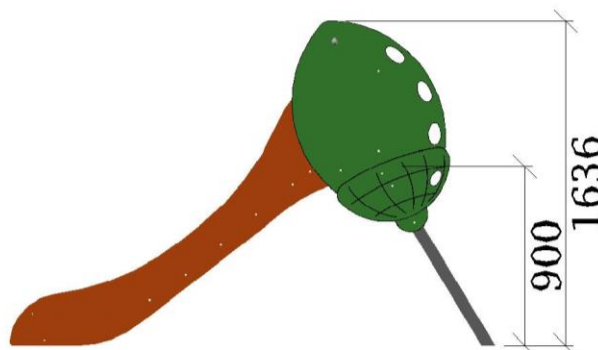
Fiche ludo-technique :

- p1 - Visuel
- p2 - Elévation et plans de masse
- p3 - Fonctions ludiques
- p4 - Nomenclature
- p5 - Livraison, pose et montage et maintenance





Vue en élévation et plan de masse



La glissière ne doit pas être installée dans un secteur de Sud-est à Sud-ouest

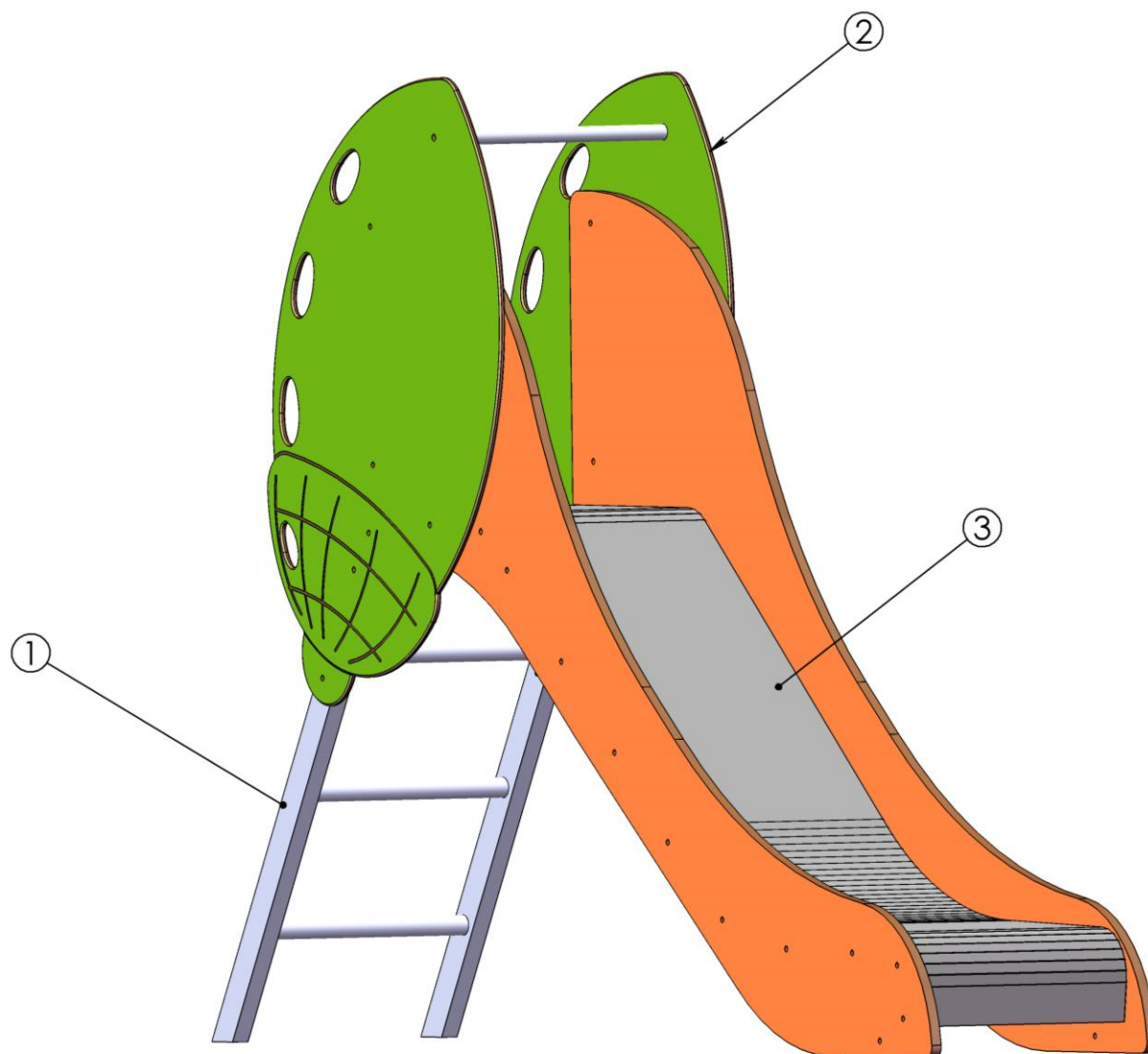
Tableau des HCL		
Dénomination	Hauteur HCL	Surface
HCL ①	0.90	13.30m ²
HCL ②	1.00 m	5.60m ²
	Total	18.9 m ²

--- : Zone d'implantation

— : Zone d'impact



Fonctions ludiques du jeu



Fonctions ludiques	Désignations	Réf,	N°	Matériaux	Quantité
Grimper	Echelle	3095	1	Inox	1
Imaginer	Toboggan noisette	3095	2	HPL + inox	1
Glisser	Toboggan	3095	3	Inox	1

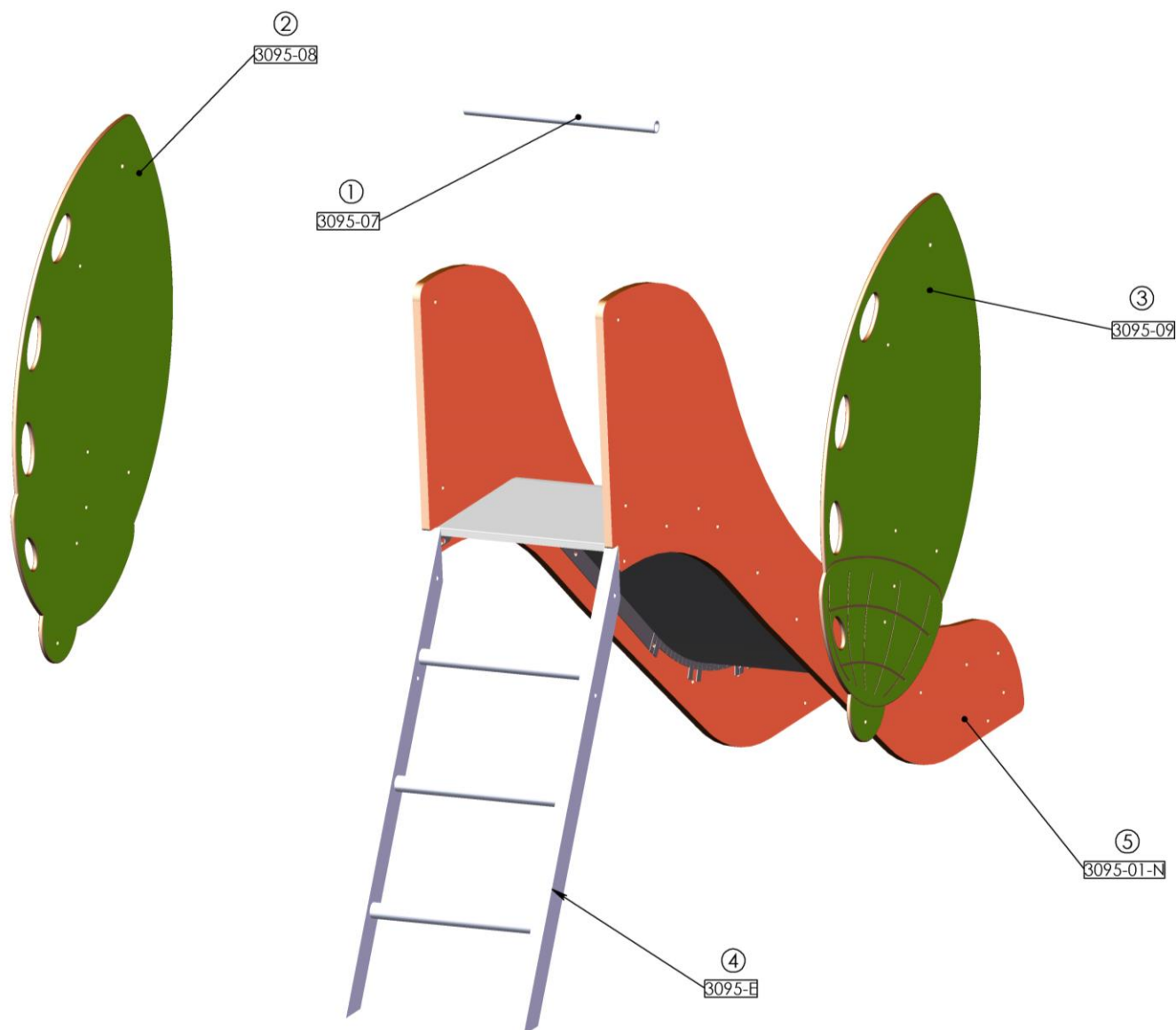
Total des fonctions ludiques : 3

Réf. 3095 – Toboggan noisette



Nomenclature, pièces détachées

Vous pouvez commander vos pièces détachées
 par téléphone au : **(+33) 04 76 64 75 18** –
 par fax au : **(+33) 04 76 64 79 79** –
 par mail à : info@transalp.fr



n°	Réf.	Désignation/matériaux
1	3095-07	Inox
2	3095-08	HPL
3	3095-09	HPL
4	3095-E	Inox
5	3095-N-01	HPL + inox



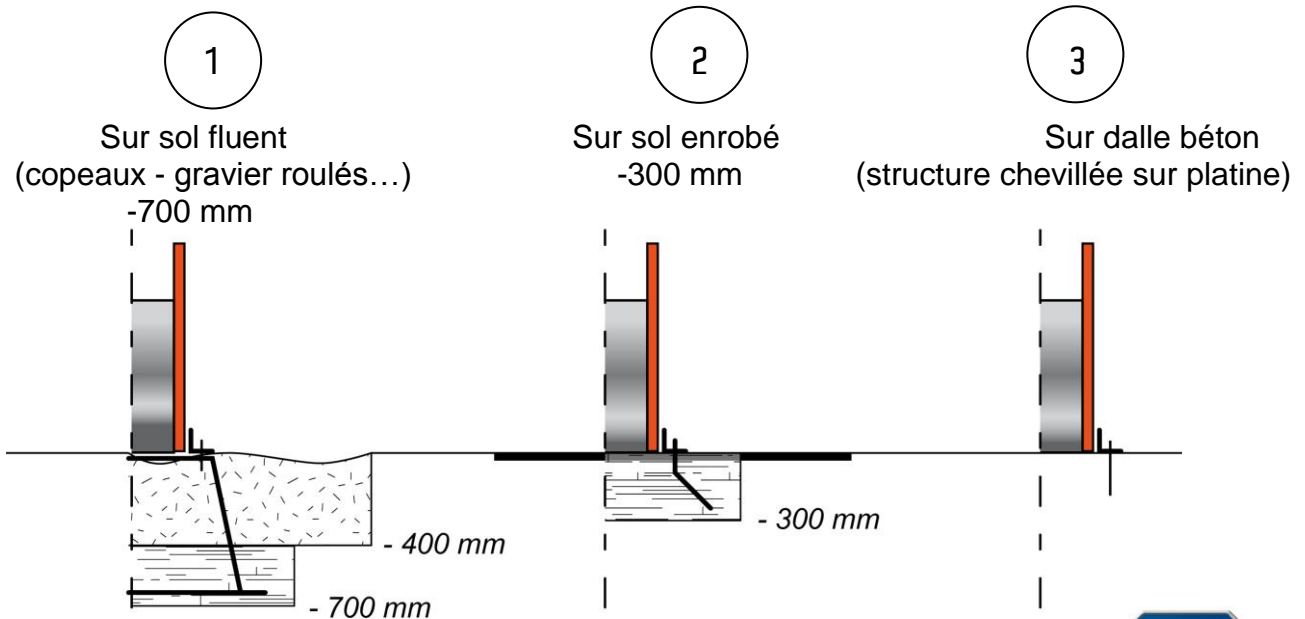
Livraison, pose et montage

Livré pré monté

Prévoir diable pour le transport sur zone de jeu

Poids de la pièce la plus lourde	75 Kg	Installation : Nbr jour / H	1 heure / 2 personnes
Poids total	85 Kg	m3 de béton	0.174 m3
Palettisation	1 palette / 2.5 x 0.8	Réf. Notice	N3095

Scellements possibles



Contrôle, entretien, et maintenance

Transalp préconise d'effectuer :

- Un contrôle visuel hebdomadaire (effectué par la mairie)

Ce contrôle comprend la vérification de :

- l'intégrité du jeu
- respect des zones de sécurité (pas d'obstacle)
- la stabilité du jeu et de chaque agrès (monter sur le jeu et solliciter chaque agrès)

- Un contrôle fonctionnel et annuel (effectué par un organisme certifié)



Product Service

