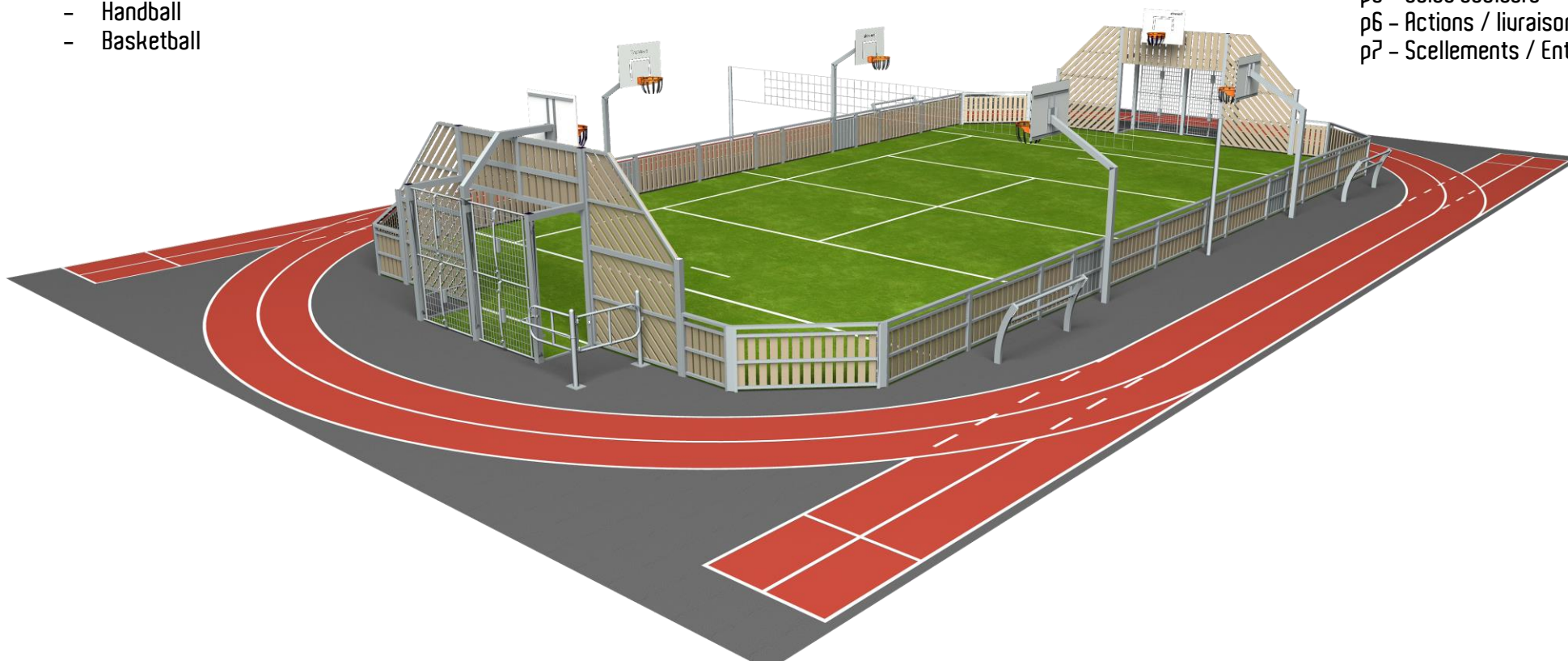


Réf. Po-50850 - Villages

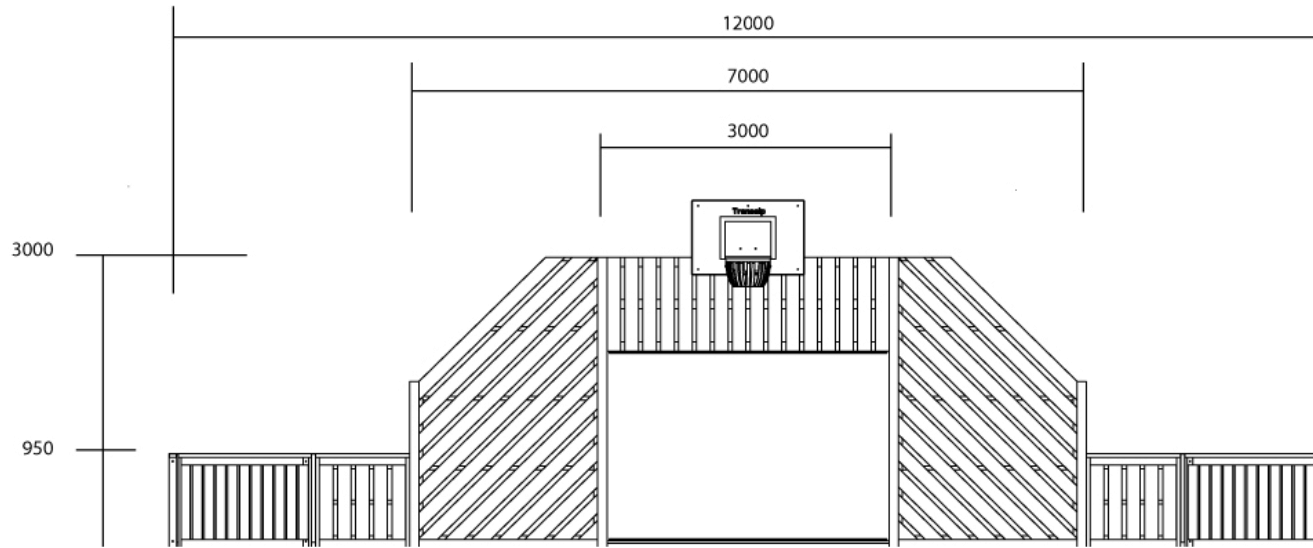
Sports proposés :

- Football
- Futsal
- Handball
- Basketball

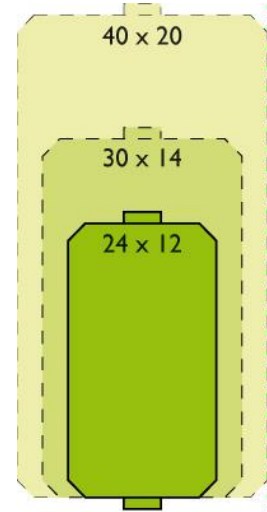
- p1 - Présentation
- p2 - Plans et dimensions
- p3 - Caractéristiques techniques
- p4 - Nomenclature et pièces détachées
- p5 - Guide couleurs
- p6 - Actions / livraison-pose-montage
- p7 - Scellements / Entretien



- Les barrières latérales forment une lisse continue, les lames de bois sont positionnées verticalement afin d'éviter toutes incitations à grimper conformément à la NF EN 15312.
- Cet équipement est conçu avec des lames de bois verticales et rapprochées qui garantissent une bonne qualité de rebond du ballon sur l'enceinte.
- Cet équipement est conçu pour décourager l'assise des spectateurs sur les barrières latérales conformément à la norme NF EN 15312+A1.



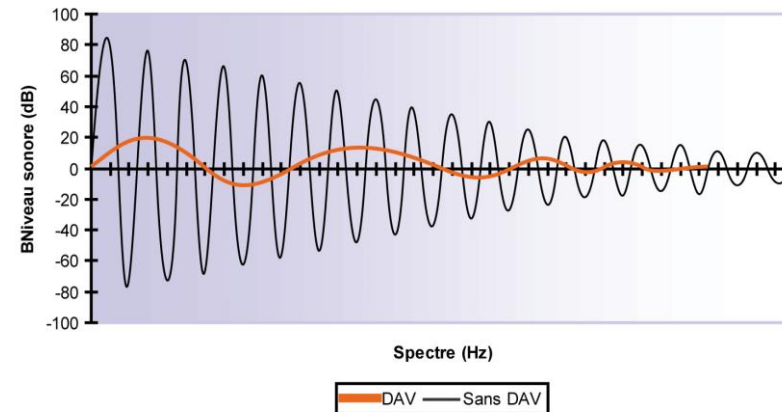
utilisateurs max : 14
spectateurs max : 96
spectateurs assis : 0
(assis-débouts en option)
(pour dimensions 24x12)



En option :
DAU (Dispositif Amortisseur de Vibrations)* en fond de cage :

DAV en fond de cages
fond de cages invandalisable

Dispositif amortisseur de bruit au point d'impact du ballon sur le DAV.
Certificat de diminution des nuisances sonores de 2.5 DB à 1 mètre



Caractéristiques techniques / Avantages produit :

Lames verticales sur barrière latérales
Pas d'incitation à grimper (EN-15312)



Lames montées sur cadre métallique
Robustesse



Chant des lames de bois couvert
Garantie 10 ans



Cercle de basket renforcé à lamelles caoutchouc
Effet filet, robustesse, pas de coincement de poignets



Accès PMR anti-cycles autonome
Pas de gestion de clé



Lisse continue sur barrière latérale
Sécurité des joueurs – Pas d'incitation à s'asseoir



Matériaux :

Désignation	Matériaux	options	Caractéristiques
Poteaux	Acier - ep. 3mm	Aluminium	100 x 100mm
Cadre barrières latérales	Acier - ep. 3mm	Aluminium	40 x 80mm et 40 x 40mm
Main courante	Acier - ep. 3mm	Aluminium	40 x 80mm
Lames de bois	Pin du nord	HPL – robinier - plastique recyclé	145 x 27mm - (esp. 40 mm)dim. Différentes pour les options
Panneau de basket	HPL – ep. 18mm	Système de réglage	Formes rectangle ou demi lune au choix
Cercle de basket	Acier	-	lames caoutchouc

Nomenclature et Pièces détachées

Vous pouvez commander vos pièces détachées
par téléphone au : **(+33) 04 76 64 75 18** –
par fax au : **(+33) 04 76 64 79 79** –
par mail à : info@transalp.fr

n°	Réf.	Désignation	Matériaux
1	9033	Poteau de basket + panneau et cercle	Acier galvanisé
2	45520	Passage PMR anti-cycle	Acier galvanisé
3	50011	Barrière main-courante 2m	Acier galvanisé / pin du nord
4	50012	Barrière main-courante 1m	Acier galvanisé / pin du nord
5	50043	Panneau de fronton (lame oblique)	Acier galvanisé / pin du nord
6	50048	Fronton dessus de cage	Acier galvanisé / pin du nord
7	500260	Grille fond de cage - DAV	Acier galvanisé - EPDM
8	300106	Assis debout	Acier galvanisé
9	300905	Tennis-volley	Acier galvanisé + filet
10	Panier-IE02	Cercle de basket renforcé	Acier + lames caoutchouc
11	PAN'O-IE02	Panneau de basket HPL	HPL
12	Tube lat cage 27	Barre anti-cycle	Acier galvanisé

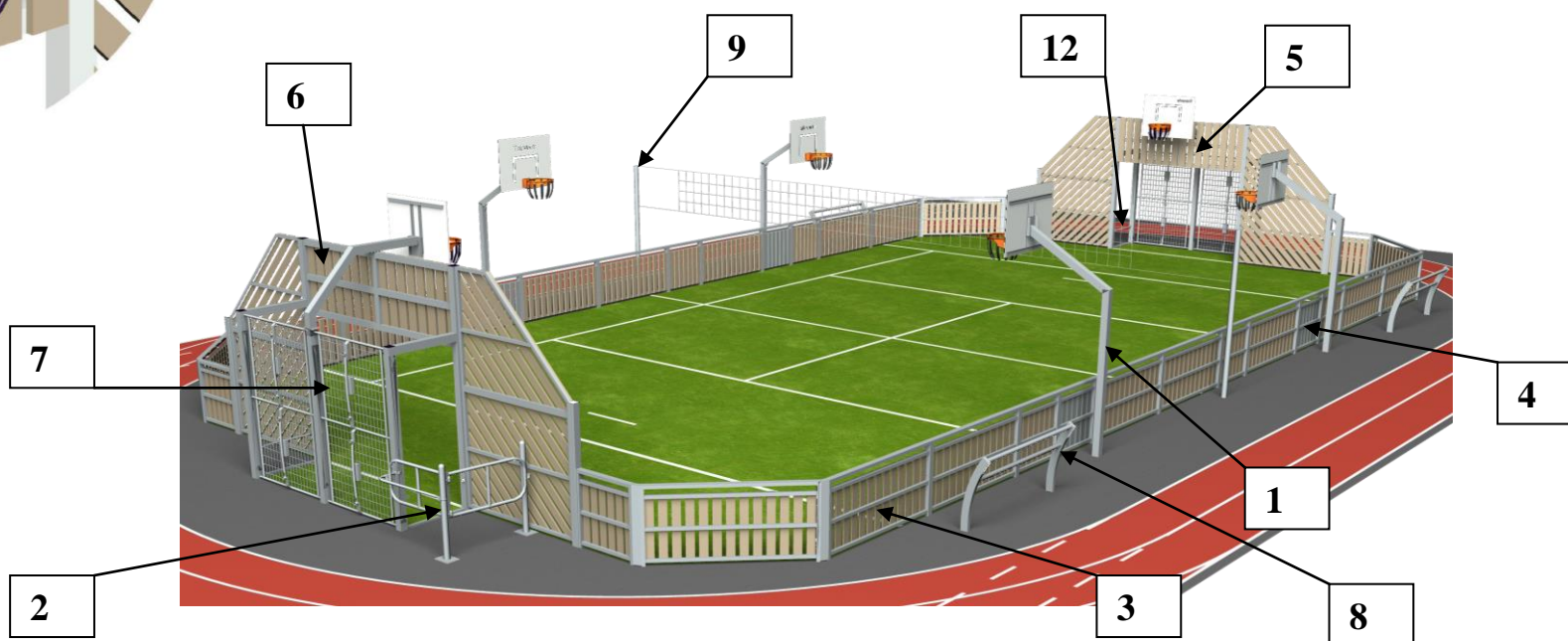
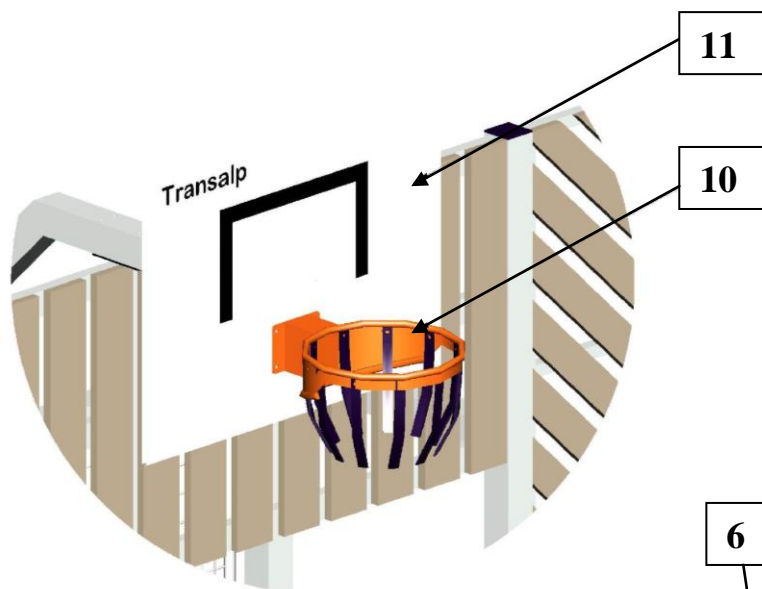


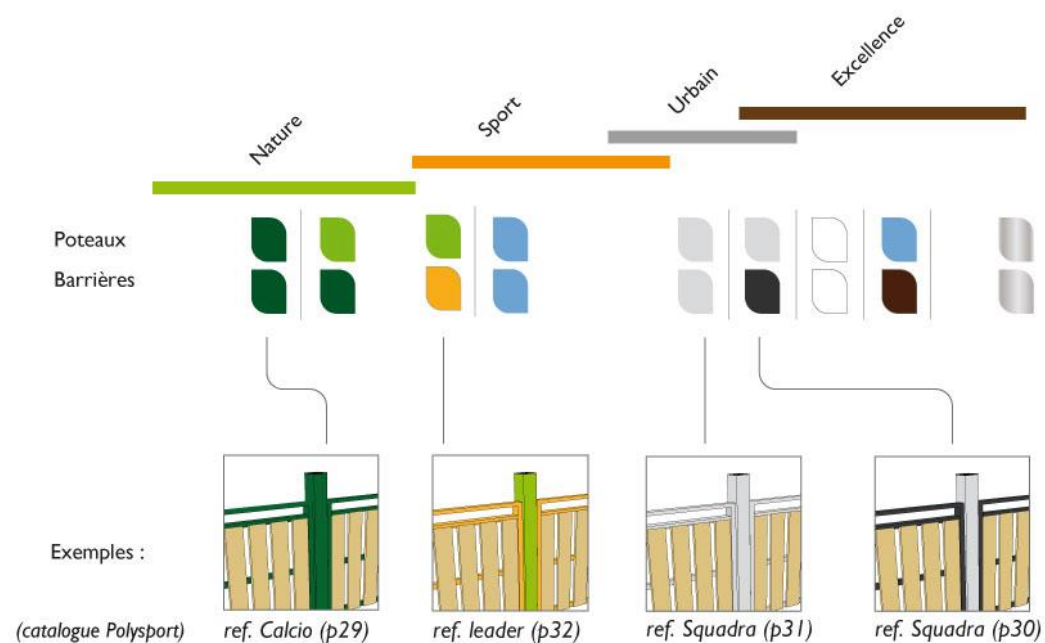
Image non contractuelle

Guide couleurs

Le choix des couleurs Polysport est entièrement libre.

Ce choix conditionne la bonne intégration «paysagère» de votre équipement, mais il peut être influencé par les chartes couleur des autres équipements publics existants.

Ce guide des couleurs vous propose quatre univers : Nature, Sport, Urbain, et Excellence, pour vous aider à réussir votre projet.



L'engagement eco-ethique de transalp

Transalp vous propose deux mesures d'**insertion-responsabilisation des jeunes** :

- En amont de la réalisation, avec la mise en œuvre d'une **réunion d'information** rassemblant les responsables des associations des jeunes du quartier (ou du village) concerné, les élus en charge et le responsable technico-commercial Transalp du secteur.
- Pendant, dans le cadre de travaux d'insertion, en permettant à 2 jeunes volontaires de participer à la fabrication de la structure multisports ou à son chantier de montage, dans nos ateliers, encadrés par nos personnels qualifiés; et ce de façon rémunérée.
- Après l'installation, Transalp suggère une **rencontre** inaugurale entre les jeunes de la commune (ou quartier) et une équipe d'élus et/ou de personnel communal (avec ballon et coupe offerts).

Livraison, pose et montage

! - Vérifier que les cotes du terrain disponible sont supérieures de 1m à la dimension hors tout de l'équipement à poser.

! - Prévoir engin de levage pour déchargement.

Poids de la pièce la plus lourde

80 Kg

Installation (Nbr jour / H)

3 jours / 4 personnes

Nbr de scellements minimum (12 x 24)

60

Poids total

2500 Kg

Palettisation

1 palette / 3X2m
1 palette / 3X1.2m
1 palette / 2X1.5m
1 palette / 1.5X2.5m

m3 de bétons

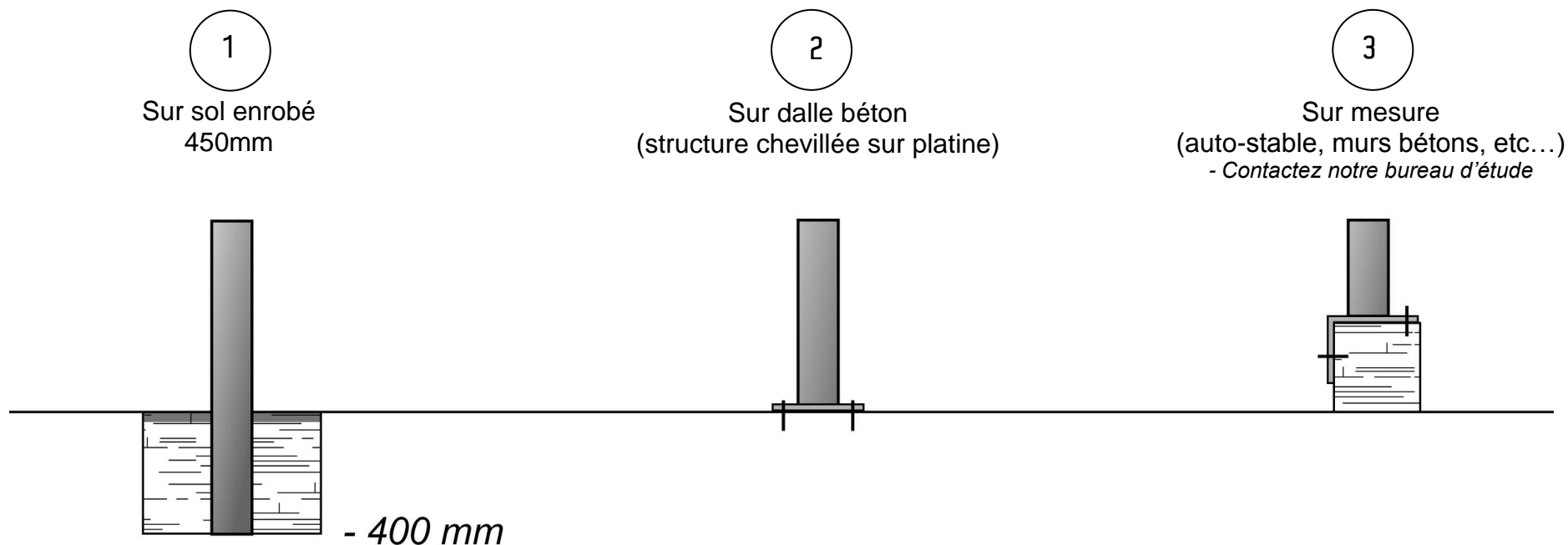
4.35m²

Réf. Notice

N50850 Villages

La pose d'un gazon type (...) est conseillée pour la réduction des nuisances sonores et le confort des utilisateurs.

Scellements possibles



Contrôle, entretien, et maintenance

Transalp préconise d'effectuer :

- **Un contrôle visuel hebdomadaire (effectué par la mairie)**

Ce contrôle comprend la vérification de :

- l'intégrité de l'équipement
- la stabilité de l'équipement
- re-sablage du gazon synthétique

- **Un contrôle fonctionnel et annuel (effectué par un organisme certifiée)**

