

Fiche technico-ludique

nov. 2019



ref. 3813 - Mon château escalier

max : 16	2 - 8 ans	1.00 m

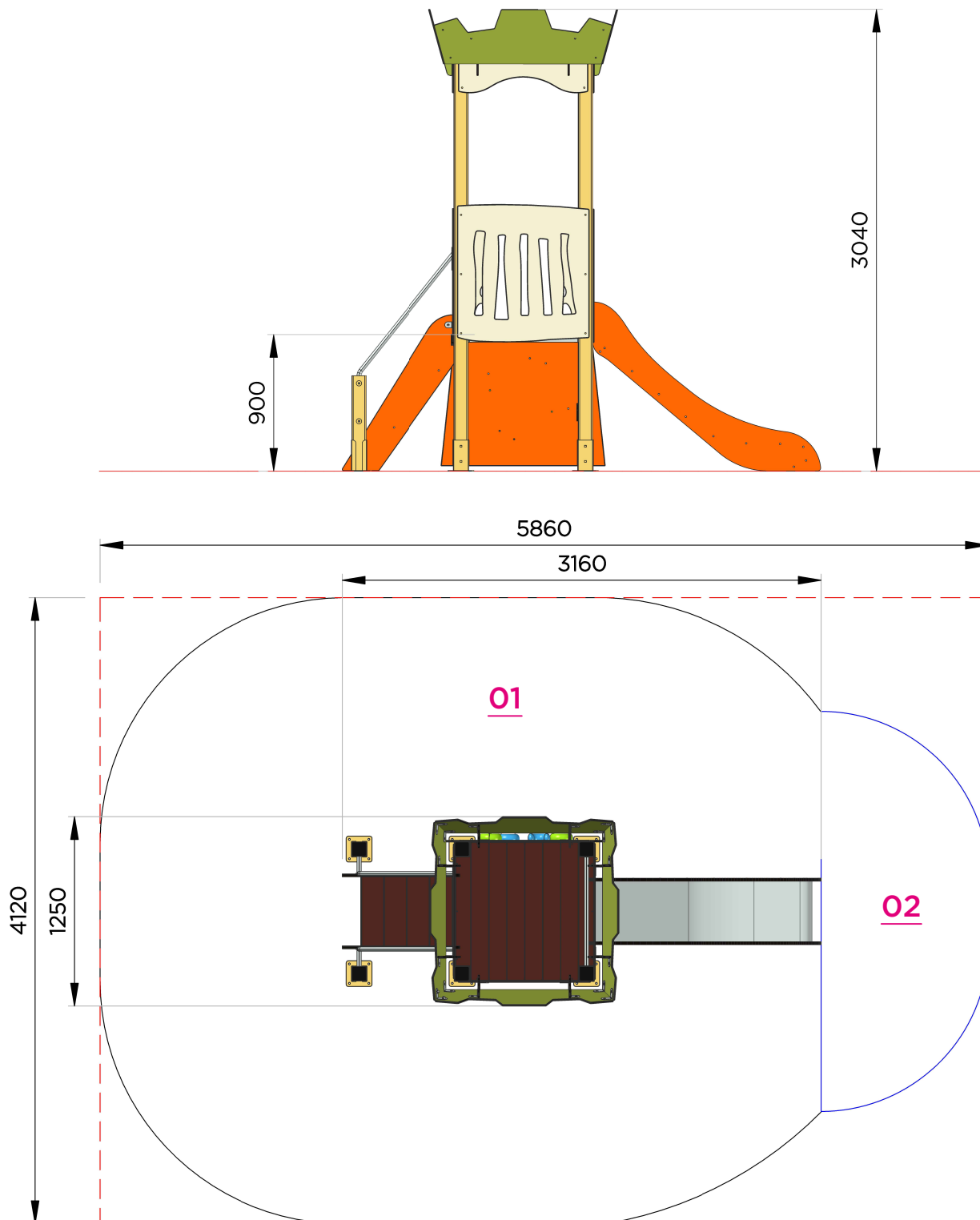
Jeu adapté aux malentendants



Jeu adapté aux handicaps mentaux



Vue élévation et plan de masse



Surfaces amortissantes nécessaires

Ces surfaces sont calculées en fonction de la hauteur de chute libre (HCL)

Surfaces totale HCL : 20.30 m²

01 : 0.90 m = 17.80 m²


02 : 1.00 m = 2.50 m²

Fiche technico-ludique

ref. **3813** - Mon château escalier

Fonctions ludiques

x 7



IMAGINER



MONTER

Escalier plein 0.90
3000-16




MANIPULER

Labyrinthe
96706



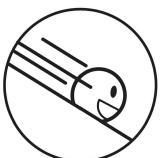
S'ASSEOIR

Banquette
3000-M




SE RENCONTRER

Plancher simple
3000-F



GLISSER

Toboggan 0.90
96940



ESCALADER

Mur d'escalade vertical 0.90
3000-A-01

Matériaux

ALUMINIUM : poteaux 95 mm

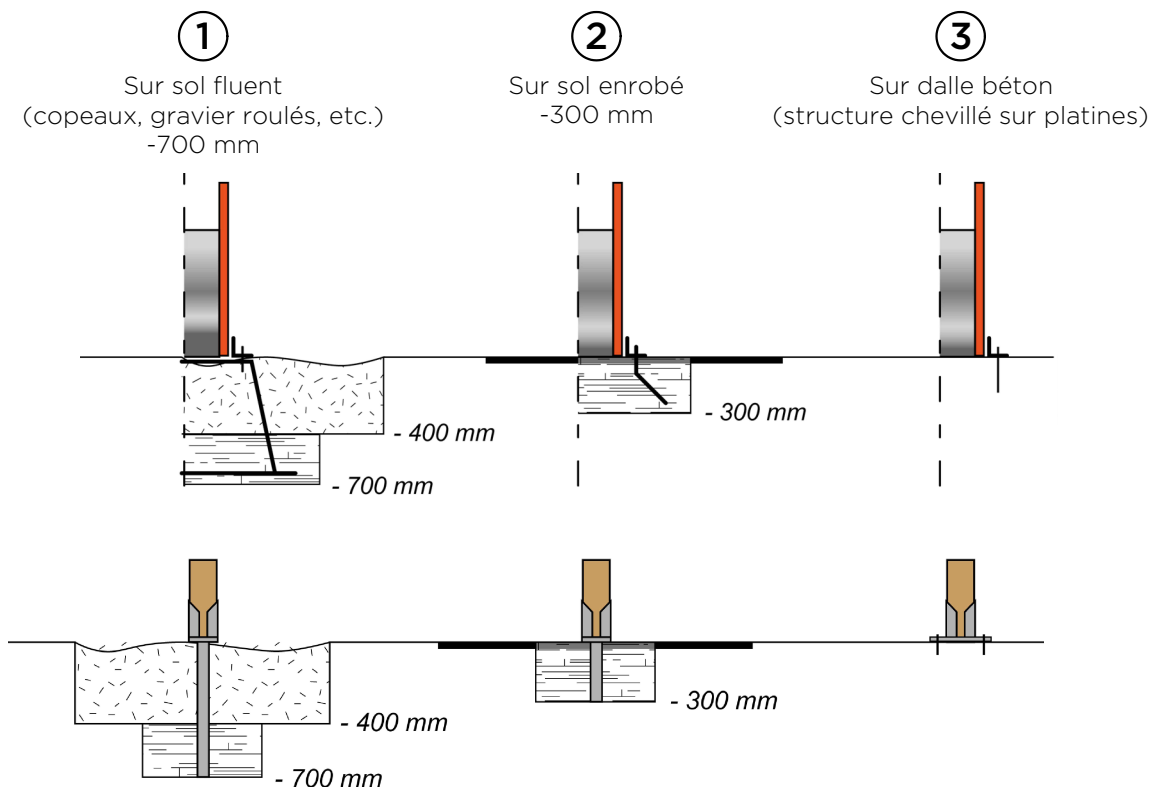
HPL (stratifié compact ép.13 mm et 10 mm) : panneaux d'habillage / planchers / flans de toboggan / toiture

INOX : chassis / garde-corps / main courante / toboggan / mât pompier

Livraison, pose, montage

Réf. Notice	N3813	Palettisation	1 palette / 3.50 x 1.20 m
Installation : Nbr jour / H	4 heures / 3 personnes		
m ³ de béton	0.644 m³	Poids de la pièce la plus lourde	40 Kg
		Poids total	240 Kg

Scellements possibles



Contrôle, entretien et maintenance

TRANSALP préconise d'effectuer :

- un contrôle visuel hebdomadaire (effectué par la mairie)

Ce contrôle comprend :

- l'intégrité du jeu
- le respect des zones de sécurité (pas d'obstacle)
- la stabilité du jeu et de chaque agrès (monter sur le jeu et solliciter chaque agrès)

- un contrôle fonctionnel et annuel (effectué par un organisme certifié)

