

Fiche technico-ludique

nov. 2019



ref. 3830 - Château deux tours

max : 32	2 - 8 ans	1.35 m
		HCL MAX

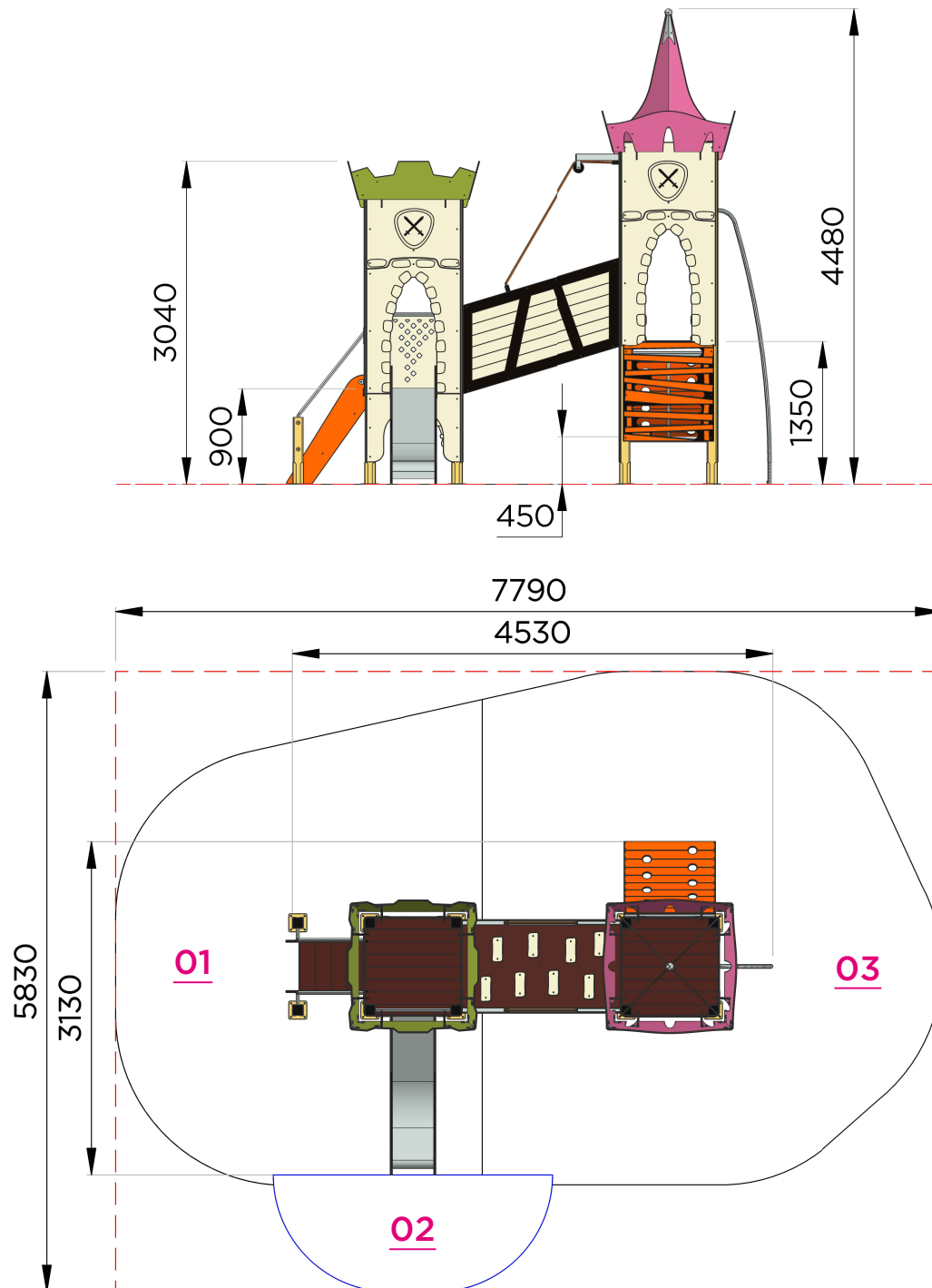
Jeu adapté aux malentendants



Jeu adapté aux handicaps mentaux



Vue élévation et plan de masse



Surfaces amortissantes nécessaires


Ces surfaces sont calculées en fonction de la hauteur de chute libre (HCL)

Surfaces totale HCL : 33.90 m²

- 01 : 0.90 m = 13.40 m²**
- 02 : 1.00 m = 2.50 m²**
- 03 : 1.35 m = 18.00 m²**

Fonctions ludiques

x 12



IMAGINER



TRAVERSER

Pleine suspendue inclinée
4000-F




GRIMPER

Pont levé 1.35 + 4 ans
3000-X-410




OBSERVER



SE RENCONTRER

Plancher simple
3000-F

X2

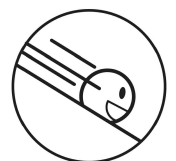


MONTER

Escalier plein 0.90
3000-16

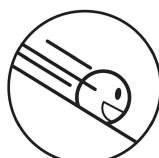


SE REPERER



GLISSER

Mât de pompier château
96385-C



GLISSER

Toboggan 0.90
96940



TRAVERSER

Pleine suspendue inclinée
4000-F



GRIMPER

Panneau à grimper 1.35
3000-P-02

Fiche technico-ludique

ref. **3830** - Château deux tours

Matériaux

ALUMINIUM : poteaux 95 mm

HPL (stratifié compact ép.13 mm et 10 mm) : panneaux d'habillage / planchers / flans de toboggan / toiture

INOX : chassis / garde-corps / main courante / toboggan / mât pompier

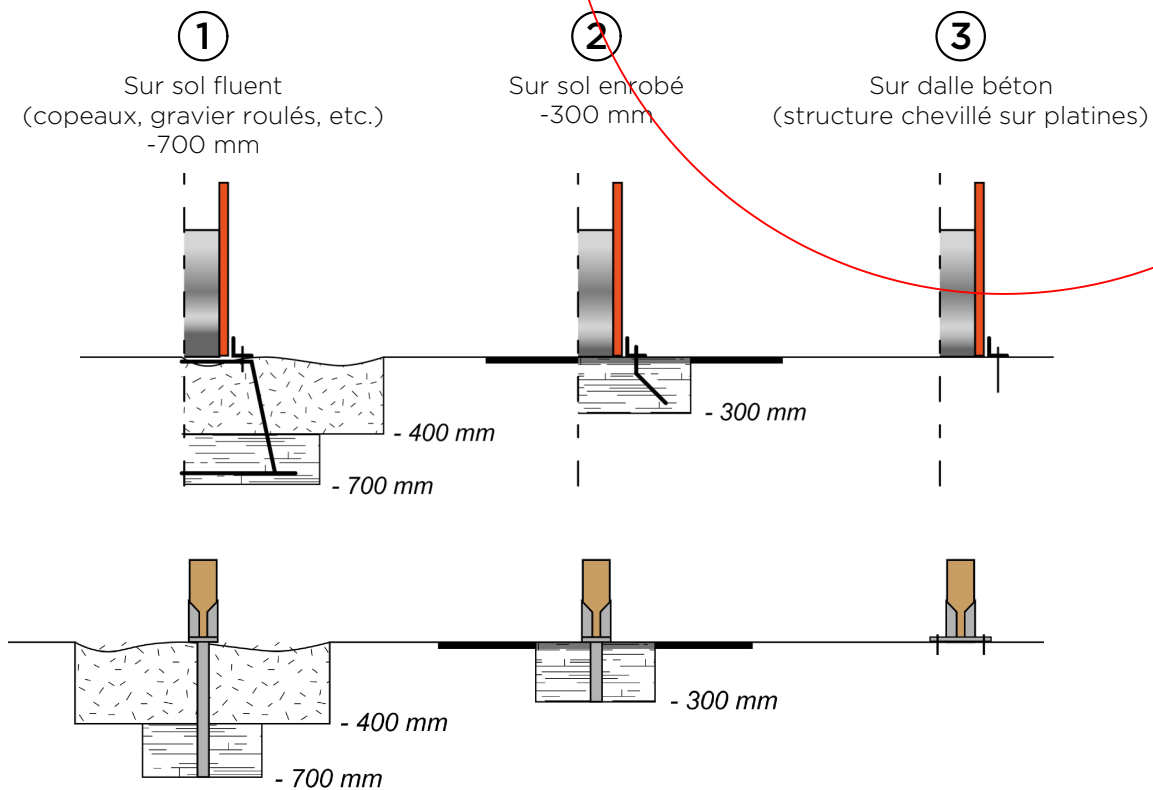
Livraison, pose, montage

Réf. Notice	N3830
Installation : Nbr jour / H	4 heures / 3 personnes
m ³ de béton	1.085 m³

Palettisation | **1 palette / 4 x 1 m**

Poids de la pièce la plus lourde	00 Kg	Poids total	000 Kg
----------------------------------	--------------	-------------	---------------

Scellements possibles



Contrôle, entretien et maintenance

TRANSALP préconise d'effectuer :

- un contrôle visuel hebdomadaire (effectué par la mairie)

Ce contrôle comprend :

- l'intégrité du jeu
- le respect des zones de sécurité (pas d'obstacle)
- la stabilité du jeu et de chaque agrès (monter sur le jeu et solliciter chaque agrès)

- un contrôle fonctionnel et annuel (effectué par un organisme certifié)

