

Fiche technico-ludique

nov. 2019



ref. Pe-300 - Cabane Manon 3

max : 10	1 - 6 ans	0.25 m

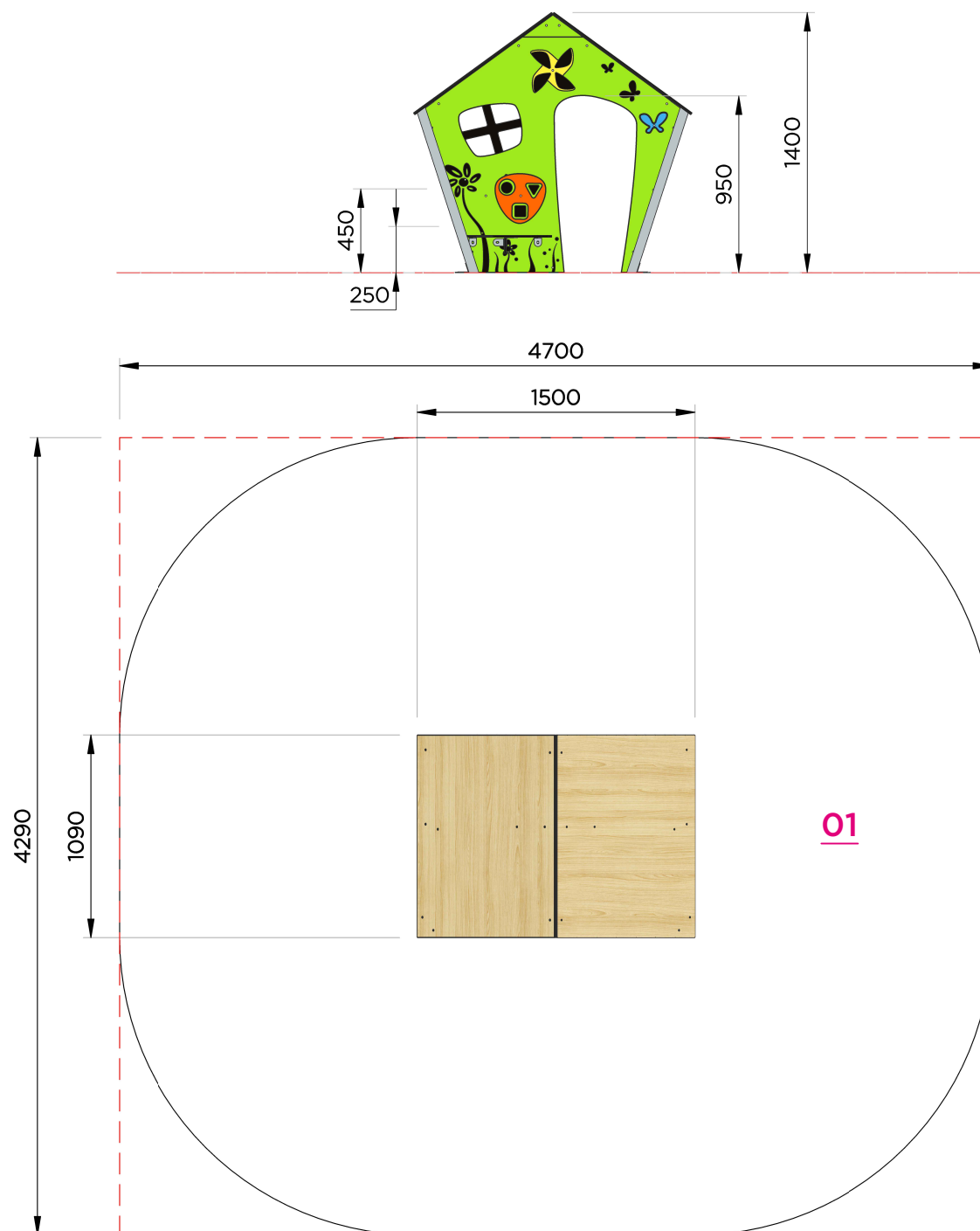
Jeu adapté aux malentendants



Jeu adapté aux handicaps mentaux



Vue élévation et plan de masse



Surfaces amortissantes nécessaires

Ces surfaces sont calculées en fonction de la hauteur de chute libre (HCL)

Surfaces totale HCL : 18 m²


01 : 0.25 m = 18.00 m²

Fiche technico-ludique

ref. Pe-300 - Cabane Manon 3

Fonctions Ludiques

x 11



IMAGINER



S'ABRITER



OBSERVER

x3



S'ASSEOIR



MANIPULER




PASSER AU TRAVERS



MANIPULER

x2



SOCIALISER

Tablette



S'ASSEOIR

Matériaux

ALUMINIUM : poteaux 95 mm

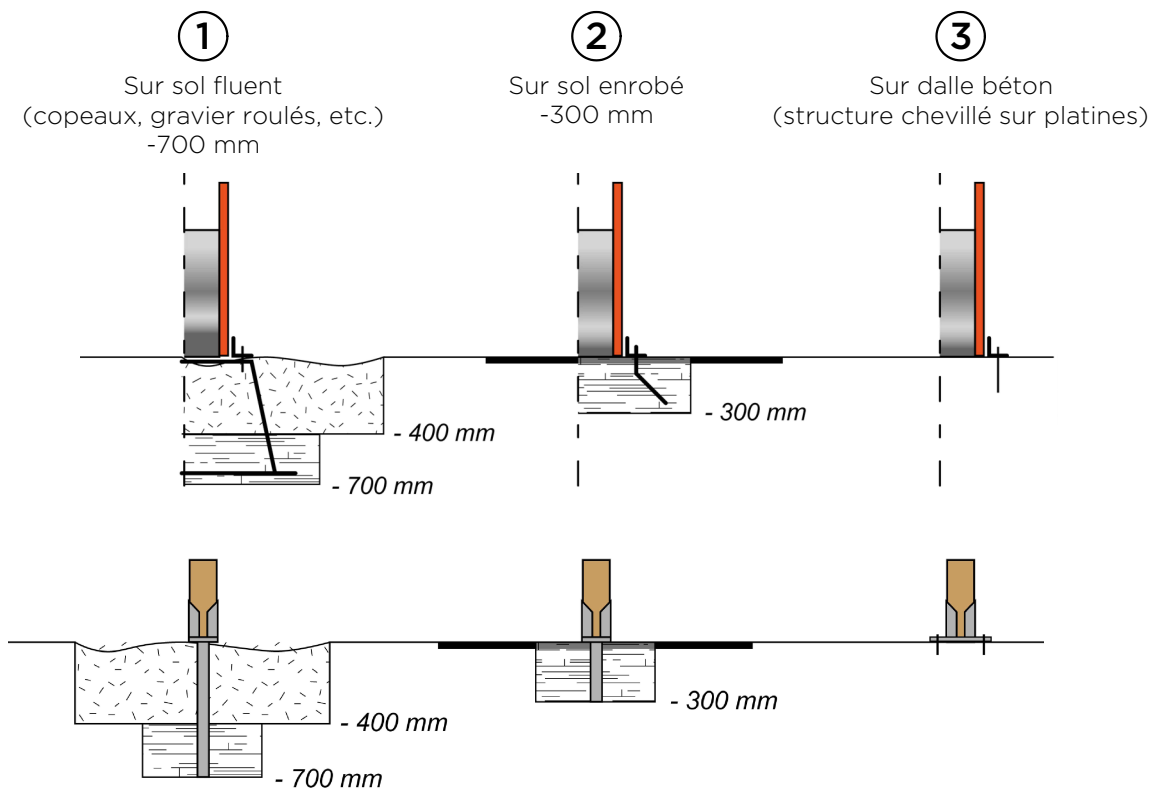
HPL (stratifié compact ép.13 mm et 10 mm) : panneaux d'habillage / planchers / flans de toboggan / toiture

INOX : chassis / garde-corps / main courante / toboggan / mât pompier

Livraison, pose, montage

Réf. Notice	NPE300	Palettisation	1 palette / 1.50 x 1.20 m Livré monté
Installation : Nbr jour / H	3 heures / 2 personnes		
m ³ de béton	0.252 m³		Poids total 100 Kg

Scellements possibles



Contrôle, entretien et maintenance

TRANSALP préconise d'effectuer :

- un contrôle visuel hebdomadaire (effectué par la mairie)

Ce contrôle comprend :

- l'intégrité du jeu
- le respect des zones de sécurité (pas d'obstacle)
- la stabilité du jeu et de chaque agrès (monter sur le jeu et solliciter chaque agrès)

- un contrôle fonctionnel et annuel (effectué par un organisme certifié)

