

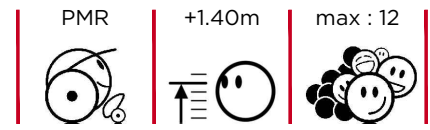
## Fiche technico-sportive

Janv. 2020

ref. **SW 02** - Park Grigny



Fit<sup>it</sup>ness



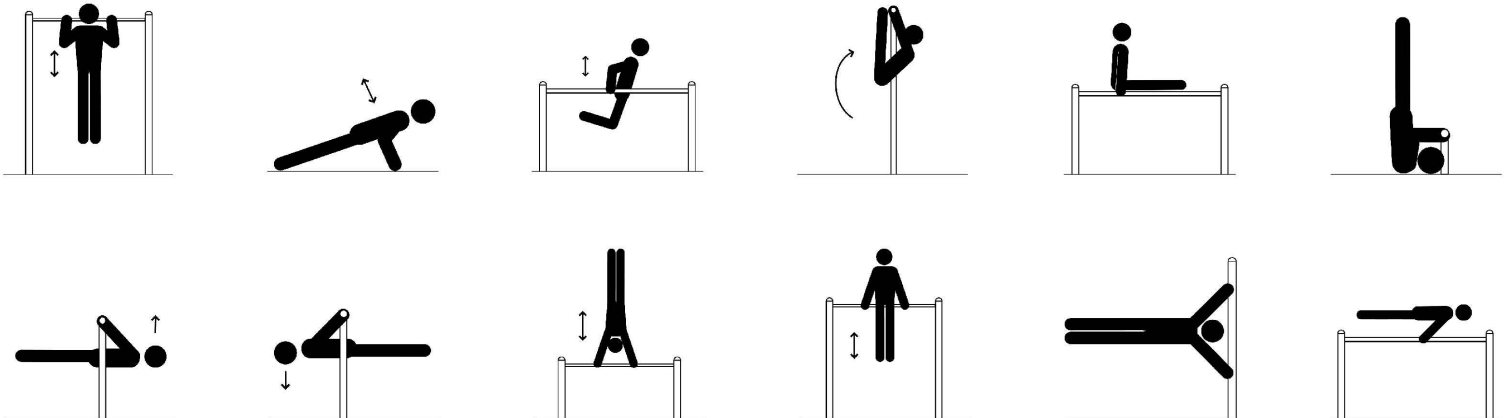
Objectifs :



Pour plus d'exercices :



## Figures



Fiche technico-sportive

ref. **SW 02** - Park Grigny

## Vue élévation et plan de masse

**Zone d'implantation** : 57.60 m<sup>2</sup>  
(dont 7.70m<sup>2</sup> de sol de confort)

**Surfaces selon les hauteurs de chute libres :**

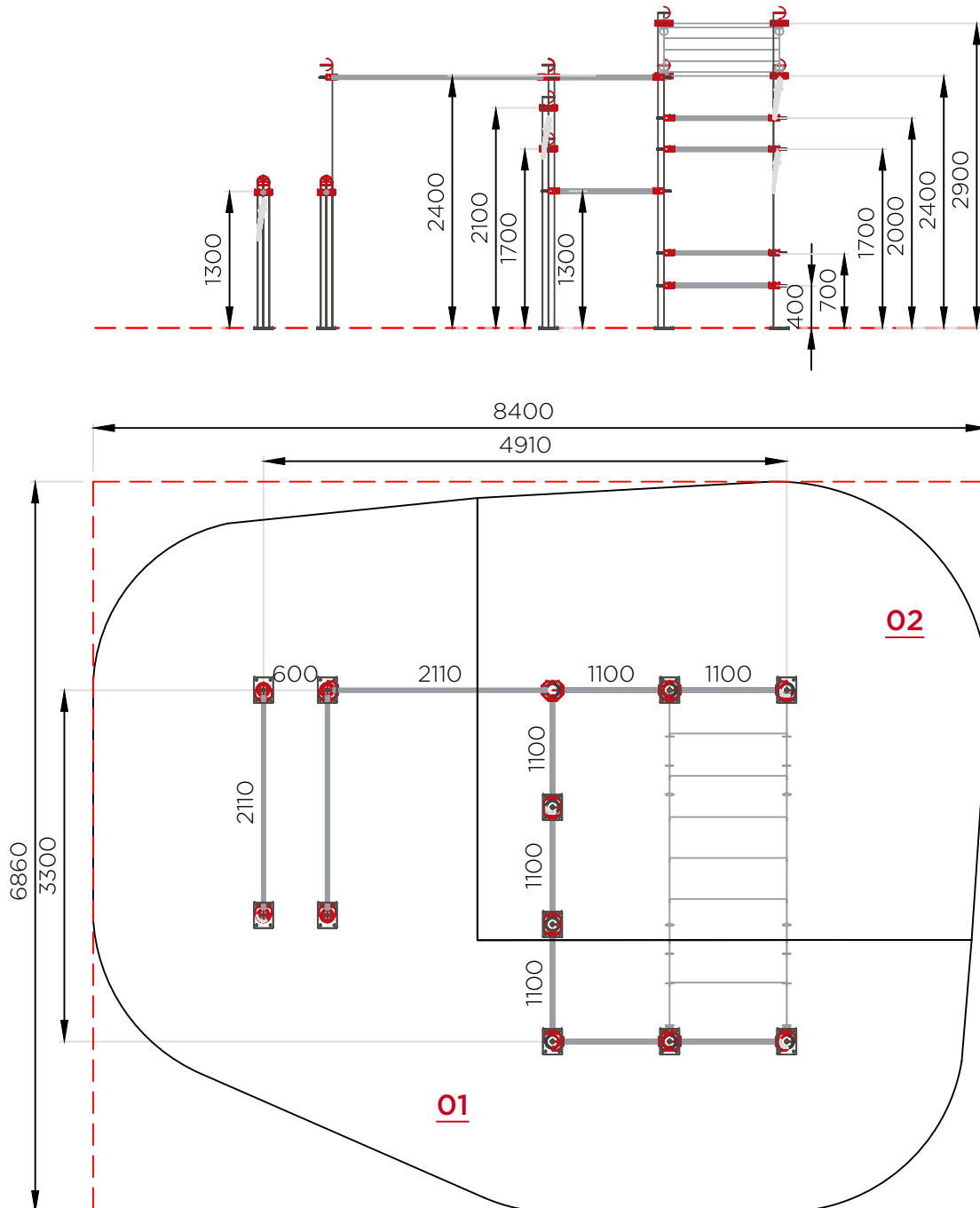
**01** : HCL 1.40m = 30.50m<sup>2</sup>

**02** : HCL 1.90m = 19.40m<sup>2</sup>

✓ Installation autorisée

● Sol amortissant obligatoire

	Gazon	Terreau naturel	Béton, enrobé, stabilisé
HCL < 1m	✓	✓	✓
1m < HCL < 1.20m	✓	✓	●
<b>01</b> ▶ 1.20m < HCL < 1.50m	✓	●	●
<b>02</b> ▶ HCL > 1.50m	●	●	●



## Matériaux

**ACIER thermolaqué** : poteaux Ø114mm

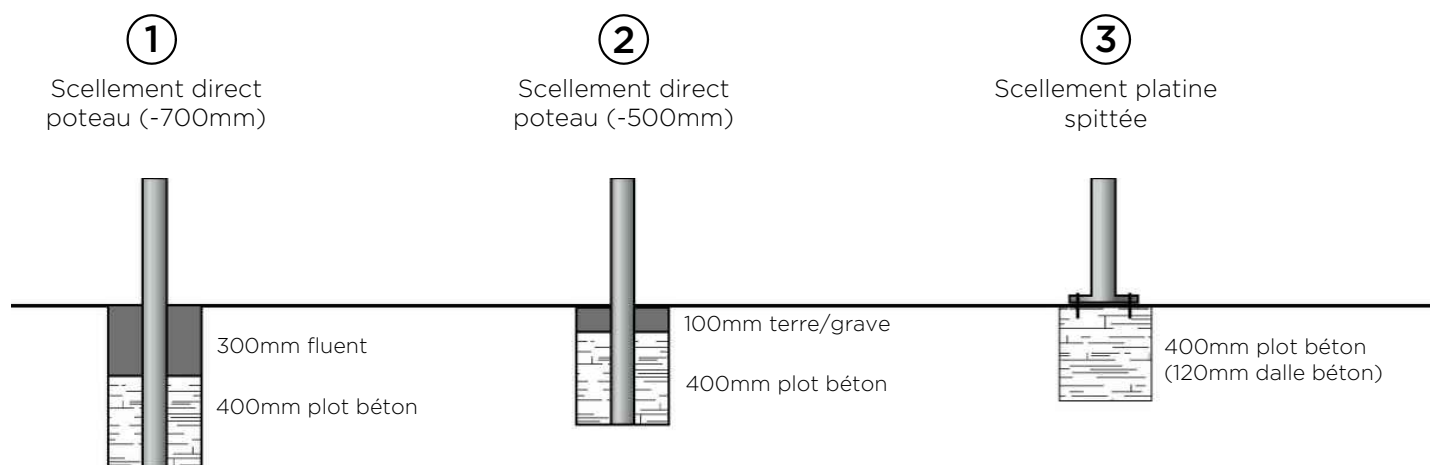
**ALUMINIUM** : colliers de serrage / capuchons poteaux

**INOX** : barres de suspension Ø34mm / barres d'appui Ø42mm / barres transversales Ø42mm / barreaux Ø34mm

## Livraison, pose, montage

Réf. Notice	<b>NSW02</b>	Palettisation	<b>1 palette / 4 x 1.2 m</b>	
Installation : Nbr jour / H	<b>8 heures / 3 personnes</b>	Poids de la pièce la plus lourde	<b>38 Kg</b>	Poids total
m <sup>3</sup> de béton	<b>0.768 m<sup>3</sup></b>			<b>332 Kg</b>

## Scellements possibles



## Contrôle, entretien et maintenance

TRANSALP préconise d'effectuer :

- un **contrôle visuel hebdomadaire**
  - intégrité de l'équipement
  - respect des zones de sécurité (pas d'obstacle)
- un **contrôle fonctionnel trimestriel**
  - stabilité et fonctionnement de l'équipement
- un **contrôle principal annuel**
  - état des scellements
  - sûreté de l'utilisation

