

Fiche ludo-technique :


p1 - Visuel

p2 - Elévation et plans de masse

p3 - Fonctions ludiques

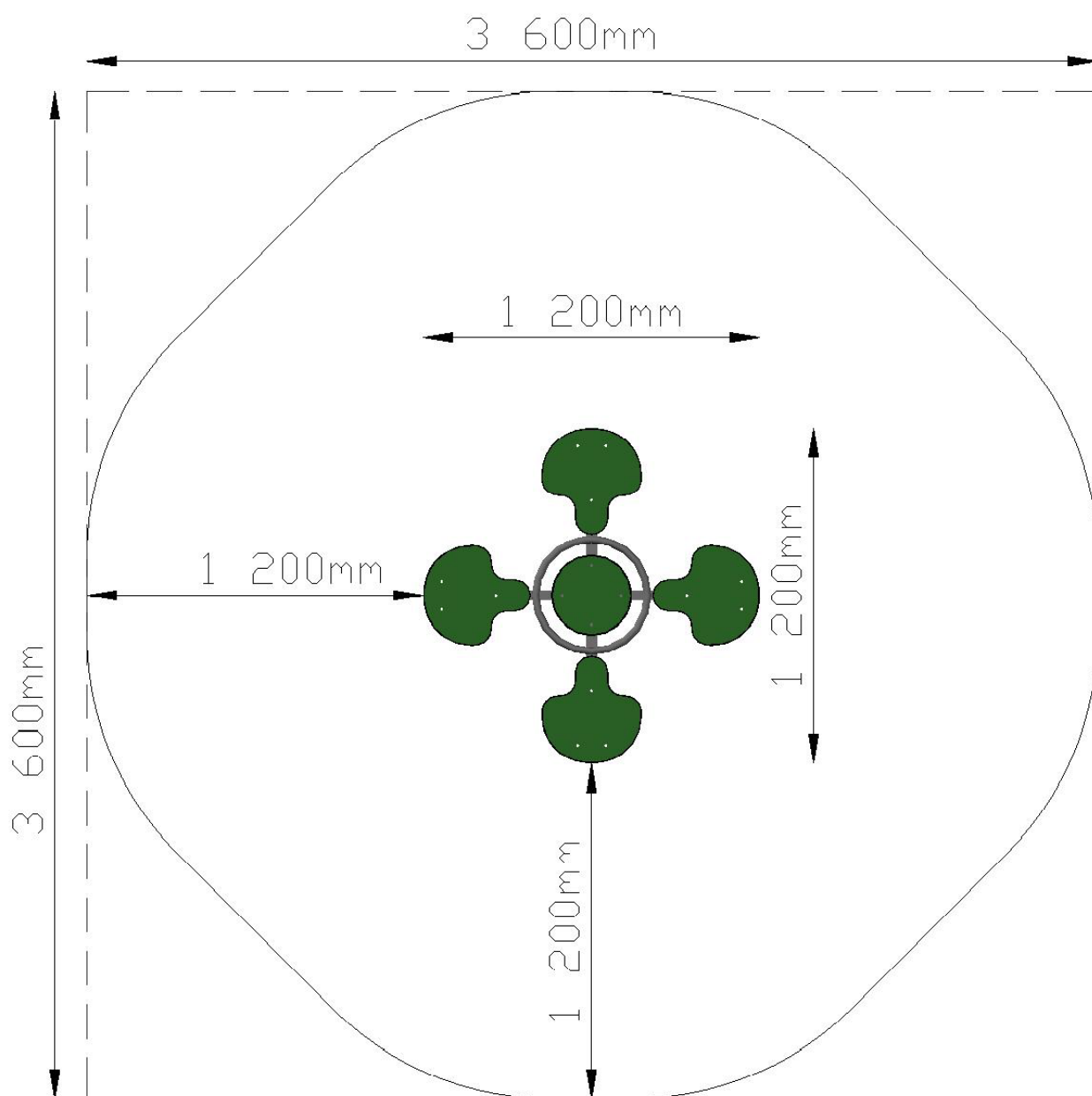
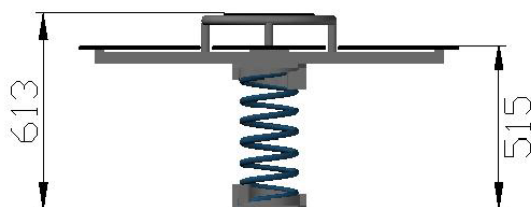
p4 - Nomenclature

p5 - Livraison, pose et montage et maintenance

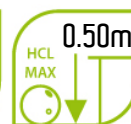




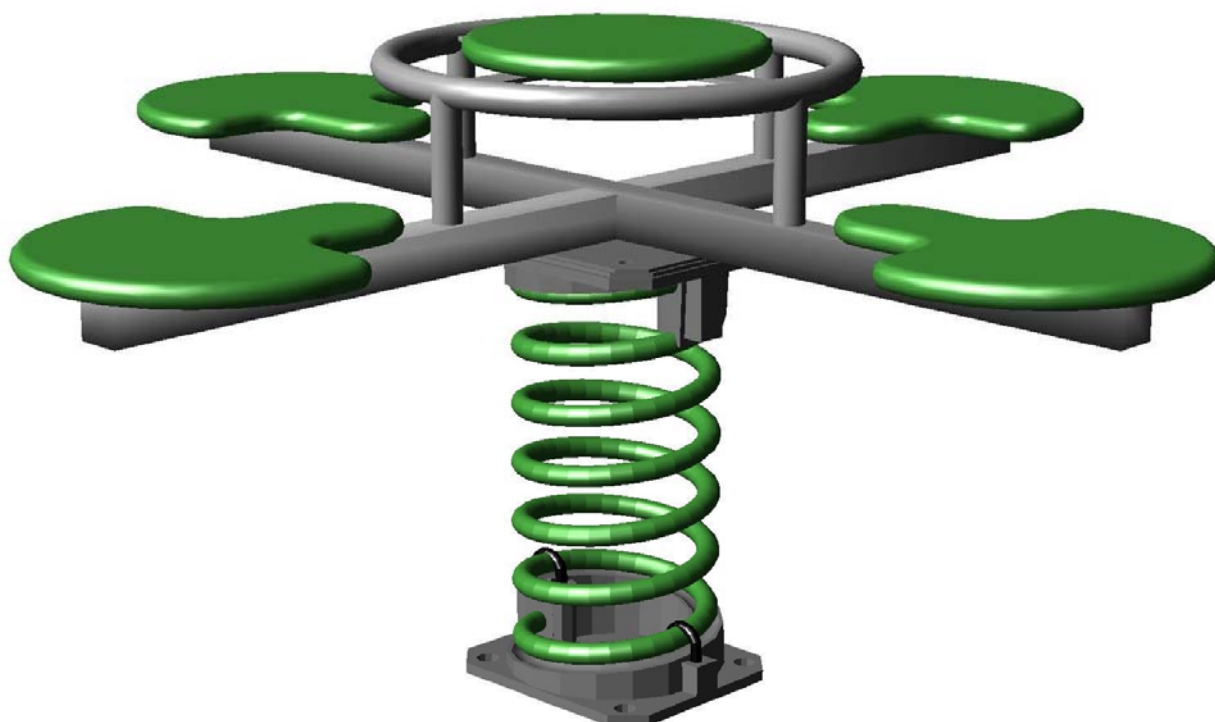
Vue en élévation et plan de masse



Zone d'impact suivant
HCL 0,60m 9,9 m²



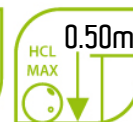
Fonctions ludiques du jeu



Fonctions ludiques	Désignations	Réf,	n°	Matériaux	Quantité
Se balancer	Ressort	11504	-	Acier	1
Socialiser	Le trèfle	11504	-	HPL	1

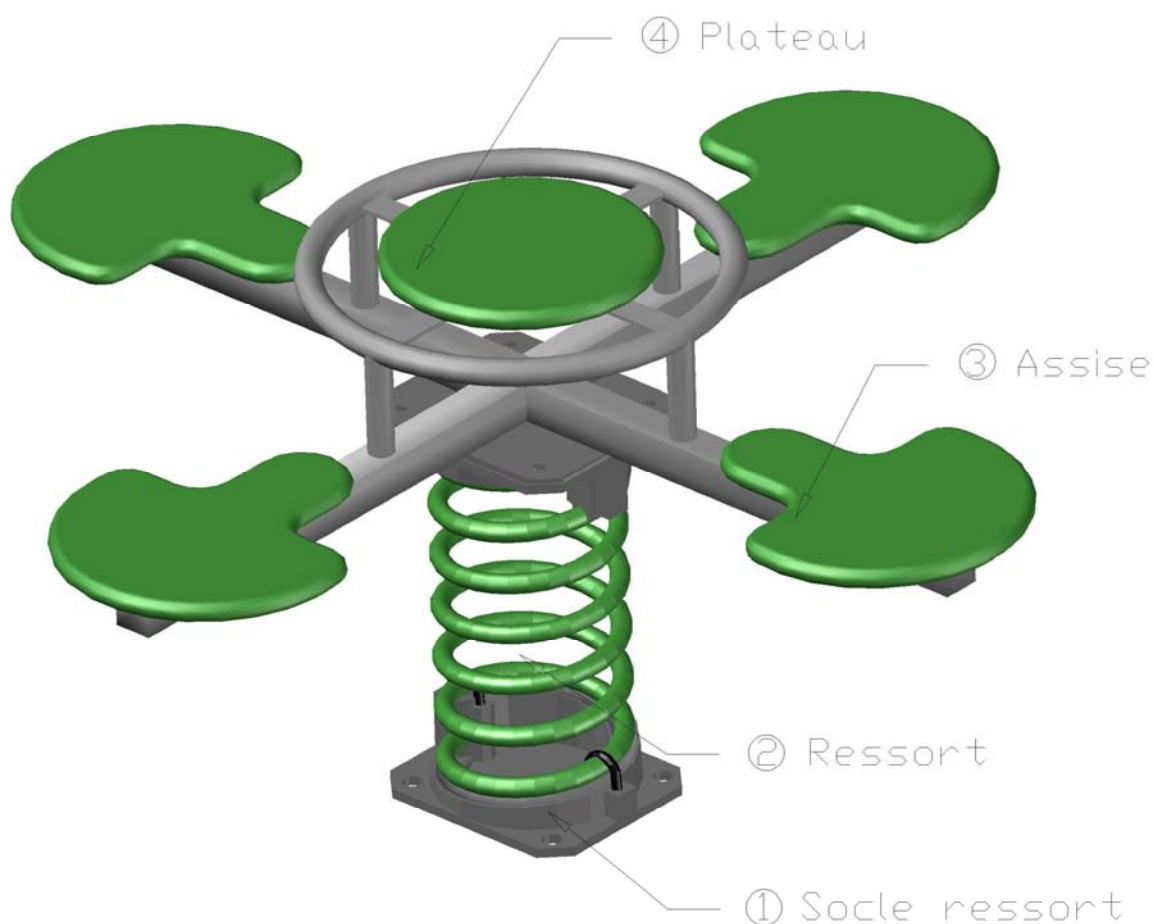
Total des fonctions ludiques : 2

Réf. 11504 - Le trèfle



Nomenclature, pièces détachées

Vous pouvez commander vos pièces détachées
 par téléphone au : (+33) 04 76 64 75 18 –
 par fax au : (+33) 04 76 64 79 79 –
 par mail à : info@transalp.fr



n°	Réf.	Désignation/matériaux
1	Socle ressort	Alu
2	Ressort	Acier
3	Assise	HPL
4	Plateau	HPL

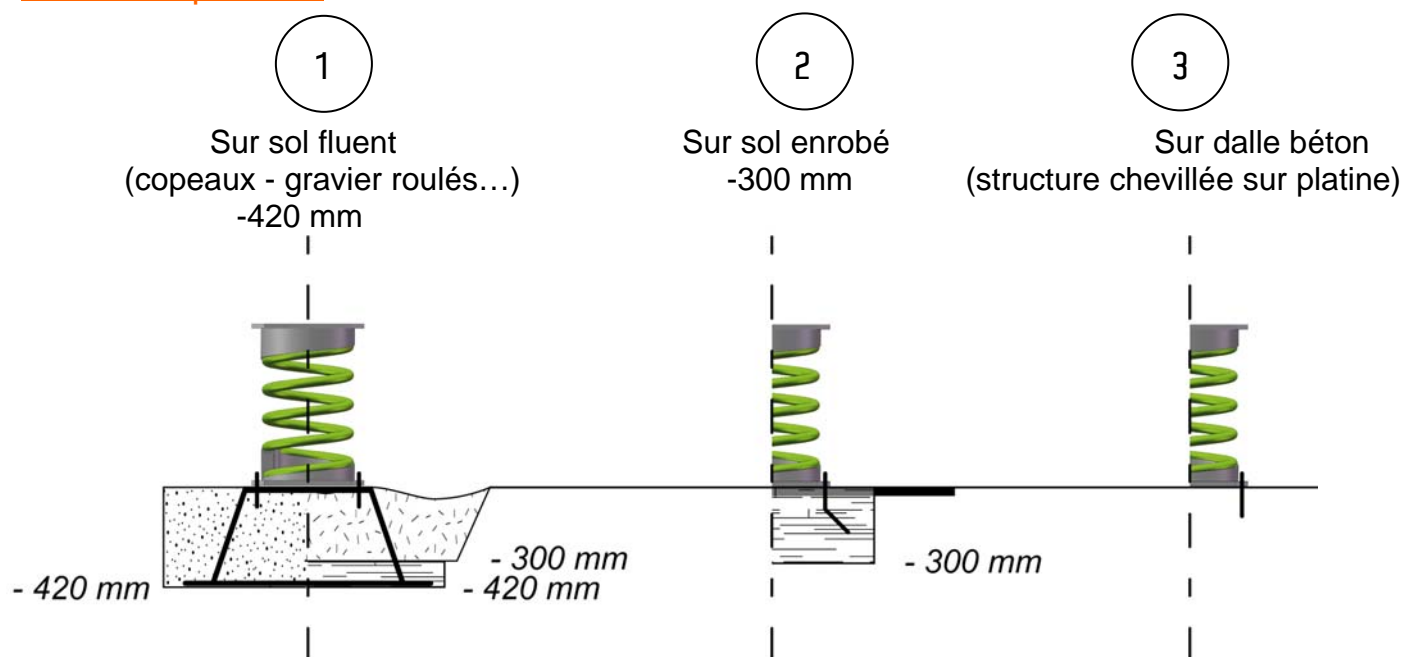


Livraison, pose et montage

Livré monté

Poids de la pièce la plus lourde	35 Kg	Installation : Nbr jour / H	2 heures / 1 personne
Poids total	35 Kg	m3 de béton	0.058 m3
Palettisation	1 palette / 1.2x1.2	Réf. Notice	N11504

Scellements possibles



Contrôle, entretien, et maintenance

Transalp préconise d'effectuer :

- Un contrôle visuel hebdomadaire (effectué par la mairie)

Ce contrôle comprend la vérification de :

- l'intégrité du jeu
- respect des zones de sécurité (pas d'obstacle)
- la stabilité du jeu et de chaque agrès (monter sur le jeu et solliciter chaque agrès)

- Un contrôle fonctionnel et annuel (effectué par un organisme certifié)

