



Fiche ludo-technique :

- p1 - Usuels
- p2 - Elévation et plans de masse
- p3 - Fonctions ludiques
- p4 - Nomenclature
- p5 - Livraison, pose, montage et maintenance



Vue en élévation et plan de masse

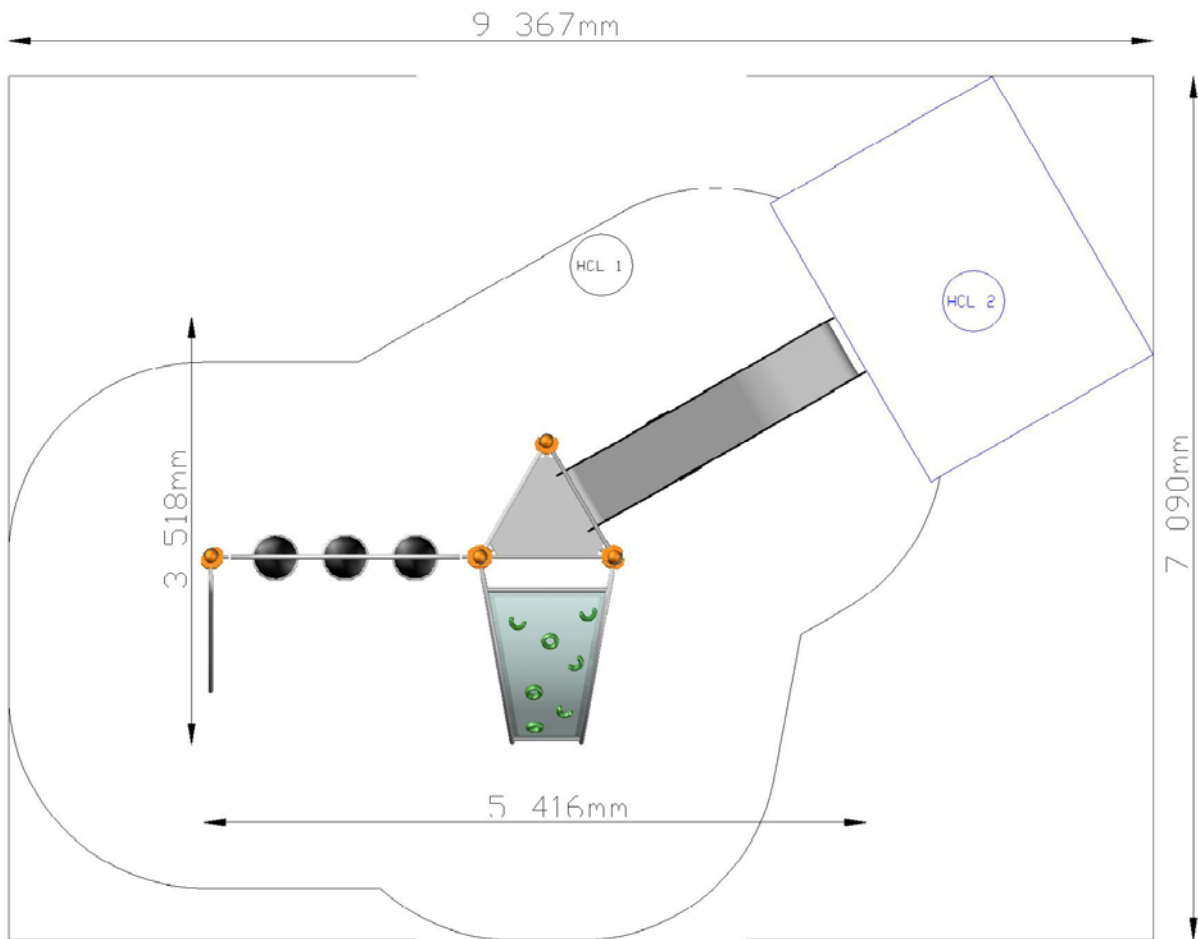
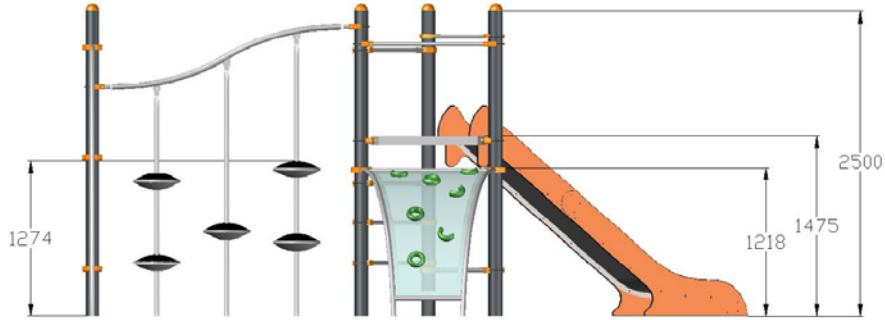
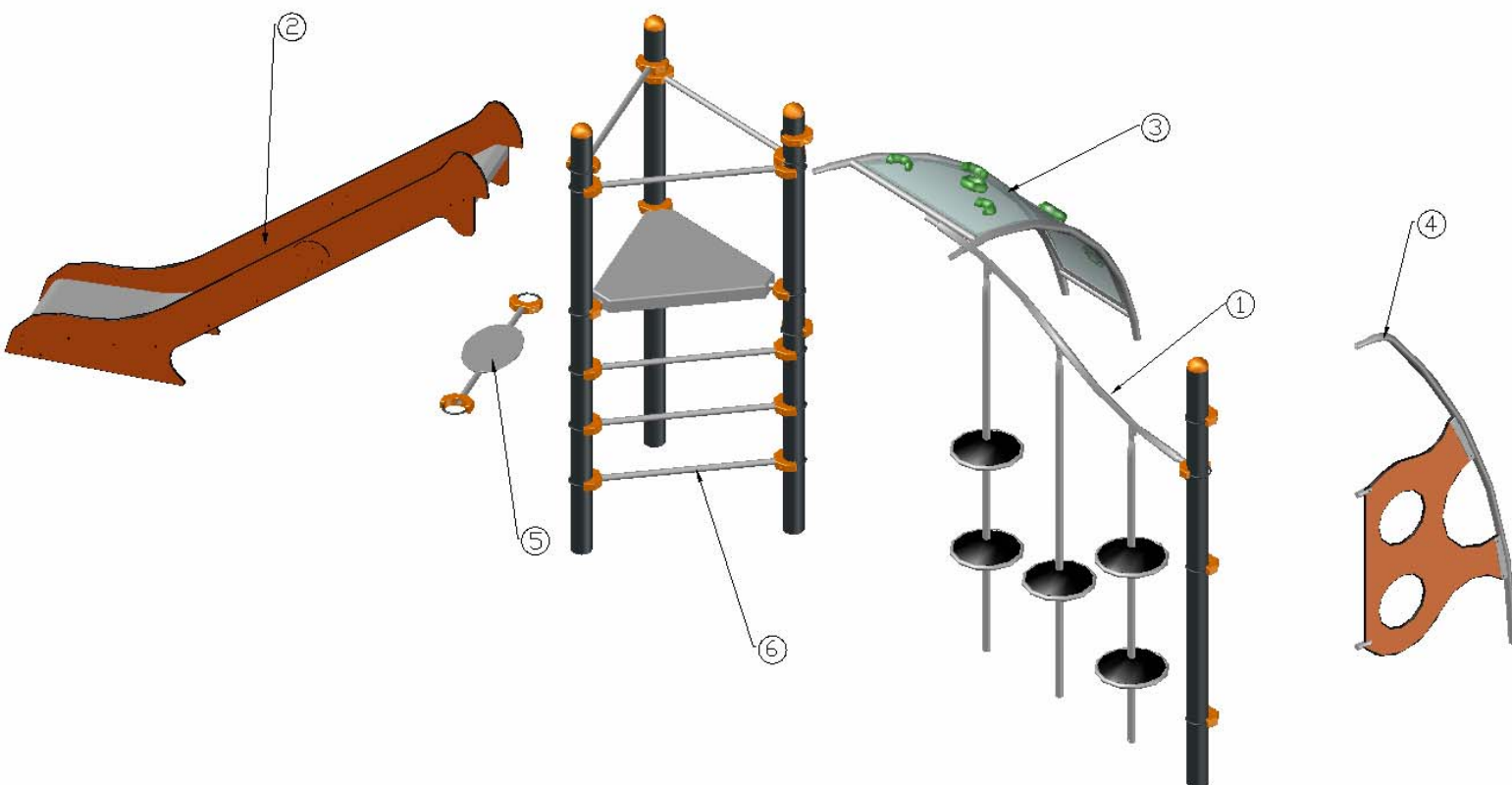


Tableau des HCL		
Dénomination	Hauteur du HCL	Surface
HCL 1	1,50m	32,5m ²
HCL 2	1,00m	5,6m ²
HCL	total	38,1m ²

Fonctions ludiques du jeu

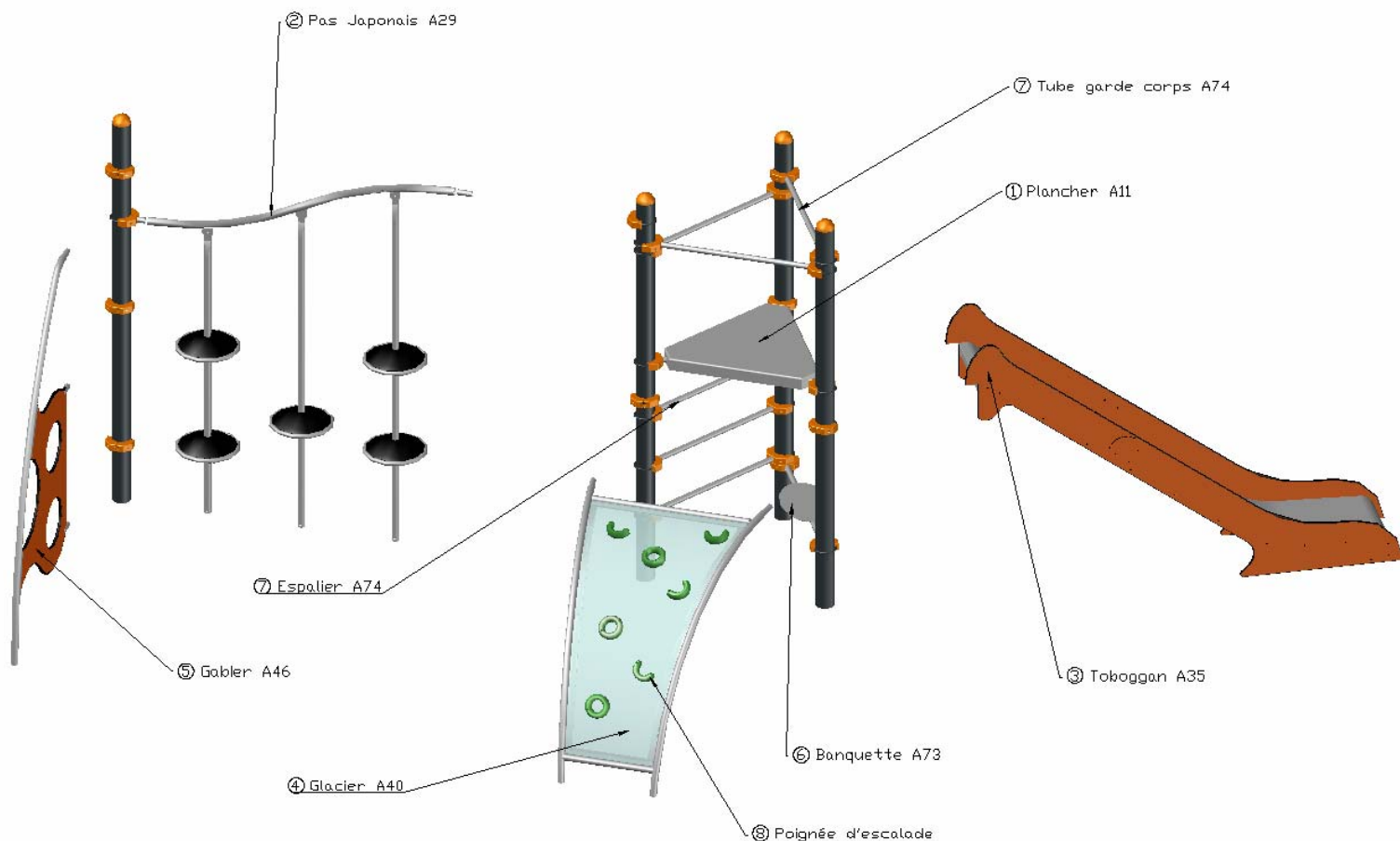


Fonctions ludiques	Désignations	Réf,	N°	Matériaux	Quantité
Traverser	Pas Japonais	A29	1	Inox + EPDM	1
Glisser	Toboggan	A35	2	Inox + HPL	1
Escalader	Iceberg	A40	3	Polycarbonate + polyuréthane et inox	1
Escalader	Le gabier	A46	4	Inox + HPL	1
S'asseoir	Banquette	A73	5	Inox	1
Grimper, descendre	Espalier	A74	6	Inox	1

Total des fonctions ludiques : 6

Nomenclature, pièces détachées

Vous pouvez commander vos pièces détachées
par téléphone au : **(+33) 04 76 64 75 18** –
par fax au : **(+33) 04 76 64 79 79** –
par mail à : info@transalp.fr



n°	Réf.	Désignation/matériaux
1	A11	Acier
2	A29	Inox + EPDM
3	A35	HPL + inox
4	A40	Polycarbonate + inox
5	A46	HPL + inox
6	A73	Inox
7	A74	Inox
7	A74	Inox
8	Poignée d'escalade	Polyuréthane



Liraison, pose et montage

Poids de la pièce la plus lourde

45 Kg

Installation : Nbr jour / H

1 jour / 2 personnes

Poids total

220 Kg

m3 de béton

0.384 m3

Palettisation

1 palette / 3X2.4

Réf. Notice

NA06102

Scellements possibles

1

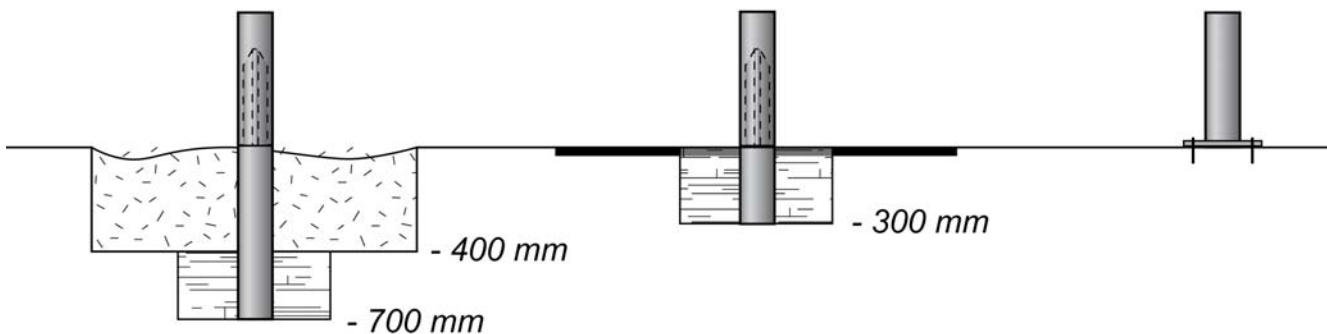
Sur sol fluent
(copeaux - gravier roulés...)
-700 mm

2

Sur sol enrobé
-300 mm

3

Sur dalle béton
(structure chevillée sur platine)



Contrôle, entretien, et maintenance

Transalp préconise d'effectuer :

- Un contrôle visuel hebdomadaire (effectué par la mairie)

Ce contrôle comprend la vérification de :

- l'intégrité du jeu
- respect des zones de sécurité (pas d'obstacle)
- la stabilité du jeu et de chaque agrès (monter sur le jeu et solliciter chaque agrès)

- Un contrôle fonctionnel et annuel (effectué par un organisme certifié)



Product Service