

Fiche technico-sportive

Dec 2021



Fitness

ref. SF-1400 - Station Pacto à poids de corps

+1.40m

4 à 8



Objectifs :



Pour plus d'exercices :



Vue élévation et plan de masse

Hauteur de chute libre : 1.00 m

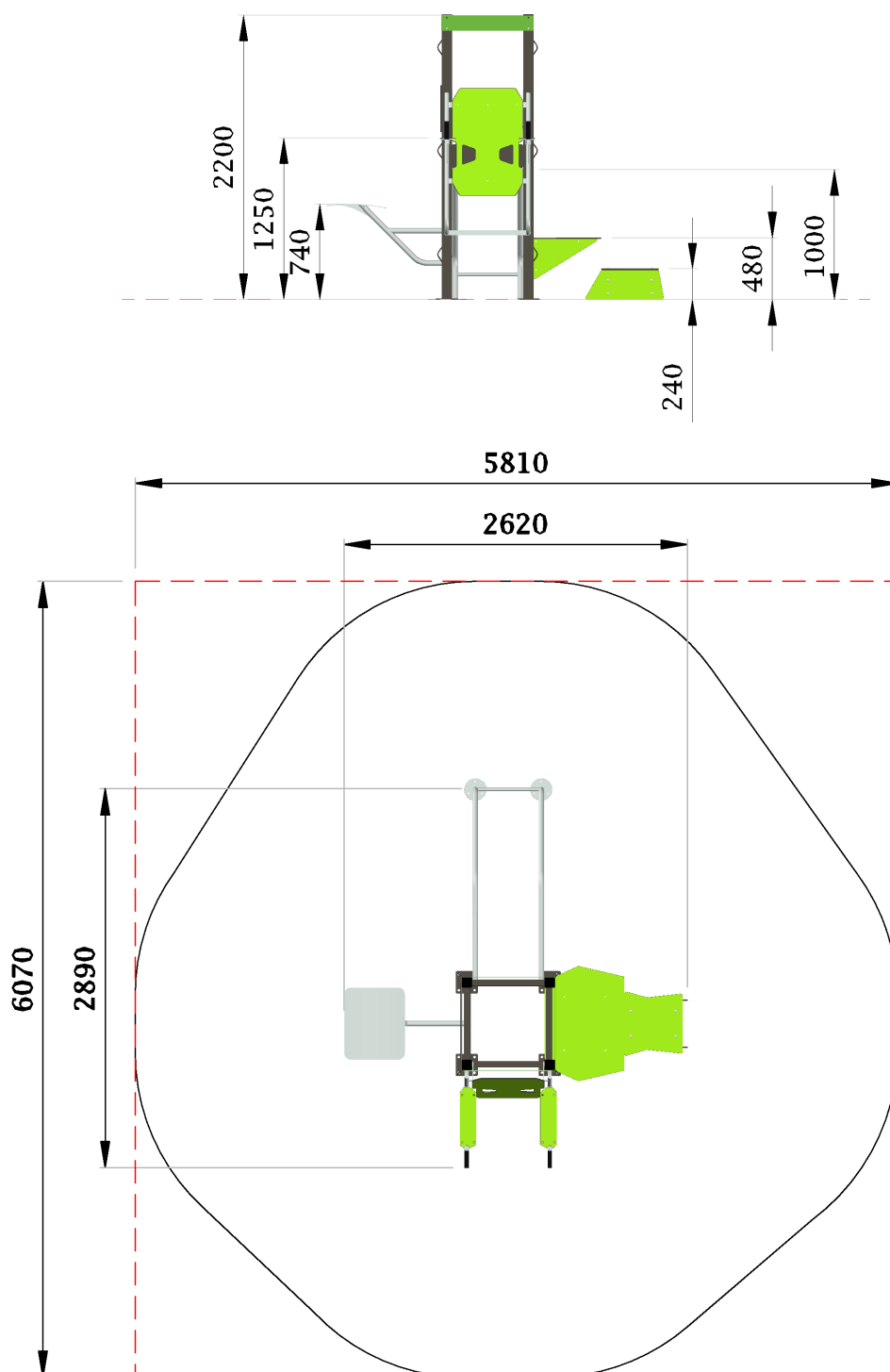
Zone d'évolution : 26.50 m²

Zone de sécurité libre de tout obstacle, à recouvrir entièrement de sol amortissant quand nécessaire.

✓ Installation autorisée ● Sol amortissant obligatoire

SF 1400 ▶

	Gazon	Terreau naturel	Béton, enrobé, stabilisé
HCL < 1m	✓	✓	✓
1m < HCL < 1.20m	✓	✓	●
1.20m < HCL < 1.50m	✓	●	●
HCL > 1.50m	●	●	●



Fiche technico-sportive

ref. SF-1400 - Station Pacto à poids de corps

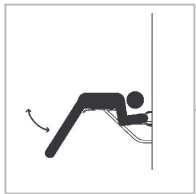
Agrès x 04

Exercices x 36

Pour plus d'exercices :



Barres parallèles
Réf SF-BP
Dips



Banc lombaire
Réf SF-BL
Relevés de jambes



Planche verticale
Réf SF-CRV
Montées de genoux

Panneau d'informations générales
Réf 300L

Support smartphone
Consignes d'exercices



Double marche
Réf SF-ST
Pliométrie

Fiche technico-sportive

ref. **SF-1400** - Station Pacto à poids de corps

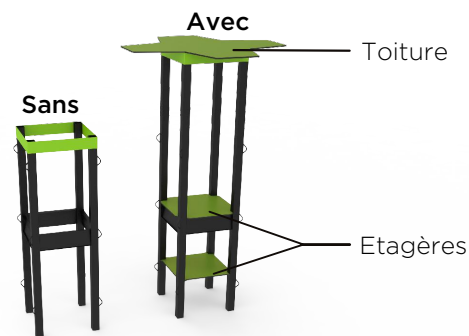
Matériaux

ACIER : poteaux

HPL : zones d'appui / toiture (option) / étagères (option)

INOX : agrès / support smartphone / Bandeau supérieur

Options



Extensions référence : toiture "-t", étagères "-e", les deux "-te"

Livraison, pose, montage

Réf. Notice

SF-1400_NOTICE

Installation :
Nbr jour / H

1 heure / 2 personnes

m³ de béton

0.431 m³

Palettisation

1 palette / 1.5 x 1.3 m

1 palette / 2.0 x 0.7 m

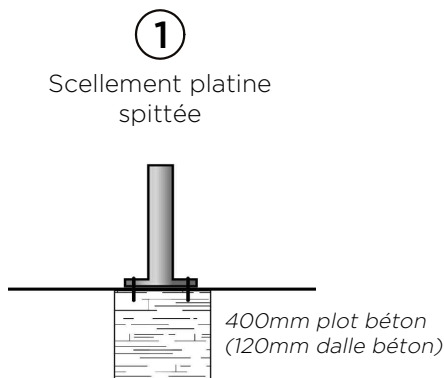
Poids de la pièce
la plus lourde

100 Kg

Poids total

196 Kg

Scellement possible



Contrôle, entretien et maintenance

TRANSALP préconise d'effectuer :

- **un contrôle visuel hebdomadaire**
 - intégrité de l'équipement
 - respect des zones de sécurité (pas d'obstacle)
- **un contrôle fonctionnel trimestriel**
 - stabilité et fonctionnement de l'équipement
- **un contrôle principal annuel**
 - état des scellements
 - sûreté de l'utilisation

