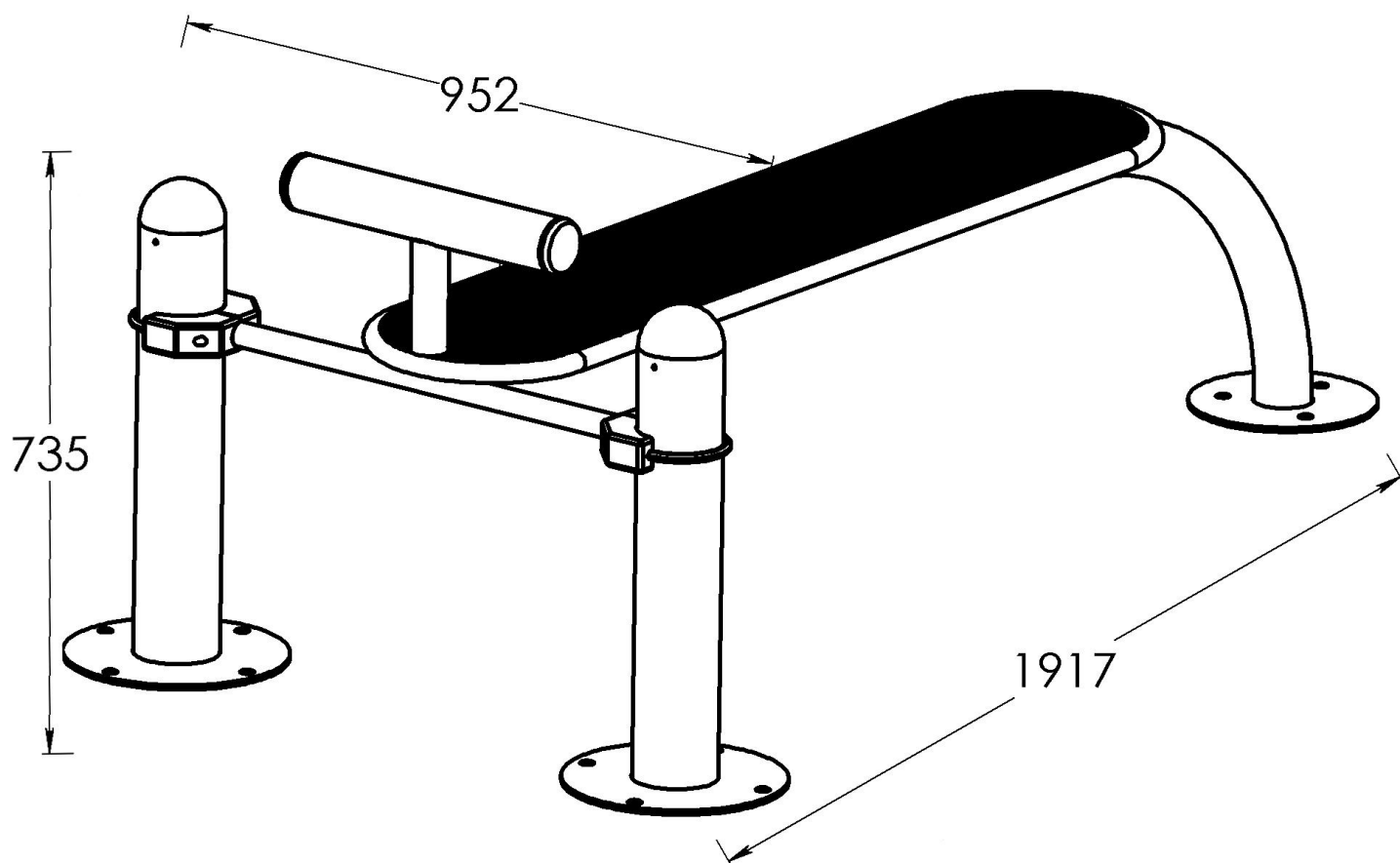


Octobre 2021



A / IDENTIFICATION

Gamme : **Fitness**

Norme : **EN-16630 / 2015**

Utilisateurs : **> 1.40 m**

Fournisseur : **SAS TRANSALP**

Adresse : **179 route de Faverges 38470 L'ALBENC**

Tel / fax : **04.76.64.75.18** Mail : info@transalp.fr

B / INFORMATIONS TECHNIQUES

Installation (nbr. jour / nbr. pers.)	0.5 heure / 2 pers.
Palettisation	1 palette (2.00 x 1.00m)
Poids de la pièce la plus lourde (Total)	48 kg (48 kg)
M ³ de béton	env. 0,081 m³
Nécessite engin de levage	OUI

B.1 Colisage

Qté	DESIGNATION
	Fournitures
1	Banc abdo
1	Plaque constructeur

Scellement sur dalle béton	
11	Cheilles TAM 12x120 - (dalle béton)

Scellement sur enrobé (poteaux allongés +400mm sans platines)	
3	Tiges de scellement 10x120mm

Scellement sur sol fluant (poteaux allongés +700mm sans platines)	
3	Tiges de scellement 10x120mm

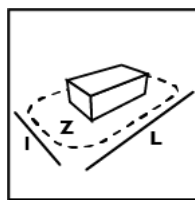
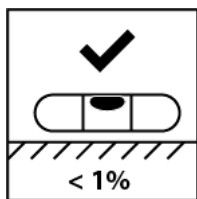
C / IMPLANTATION ET MONTAGE

Précautions de montage

- Mise en place obligatoire de barrière empêchant l'accès au chantier durant les périodes de montage et de maintenance.

C.1 **Zone d'évolution (Z)**

- Vérifier que la surface de la zone d'évolution est bien disponible.
- la zone d'évolution autour de l'appareil doit être libre de tout obstacle
- Vérifier la stabilité et la planéité du terrain.

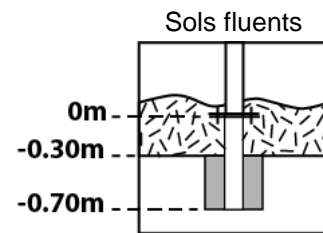
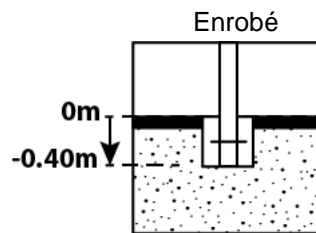
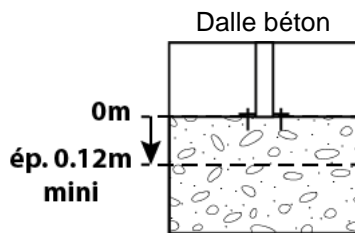


$$Z = 16.60 \text{ m}^2$$

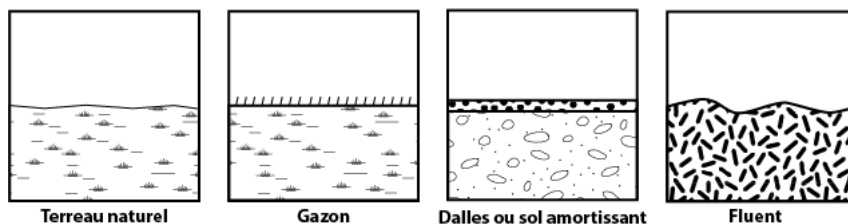
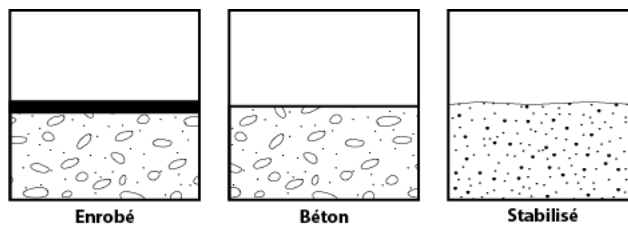
$$L = 5.047 \text{ m}$$

$$l = 4.16 \text{ m}$$

C.2 **Nature des fondations**



C.3 **Nature du sol autorisé**

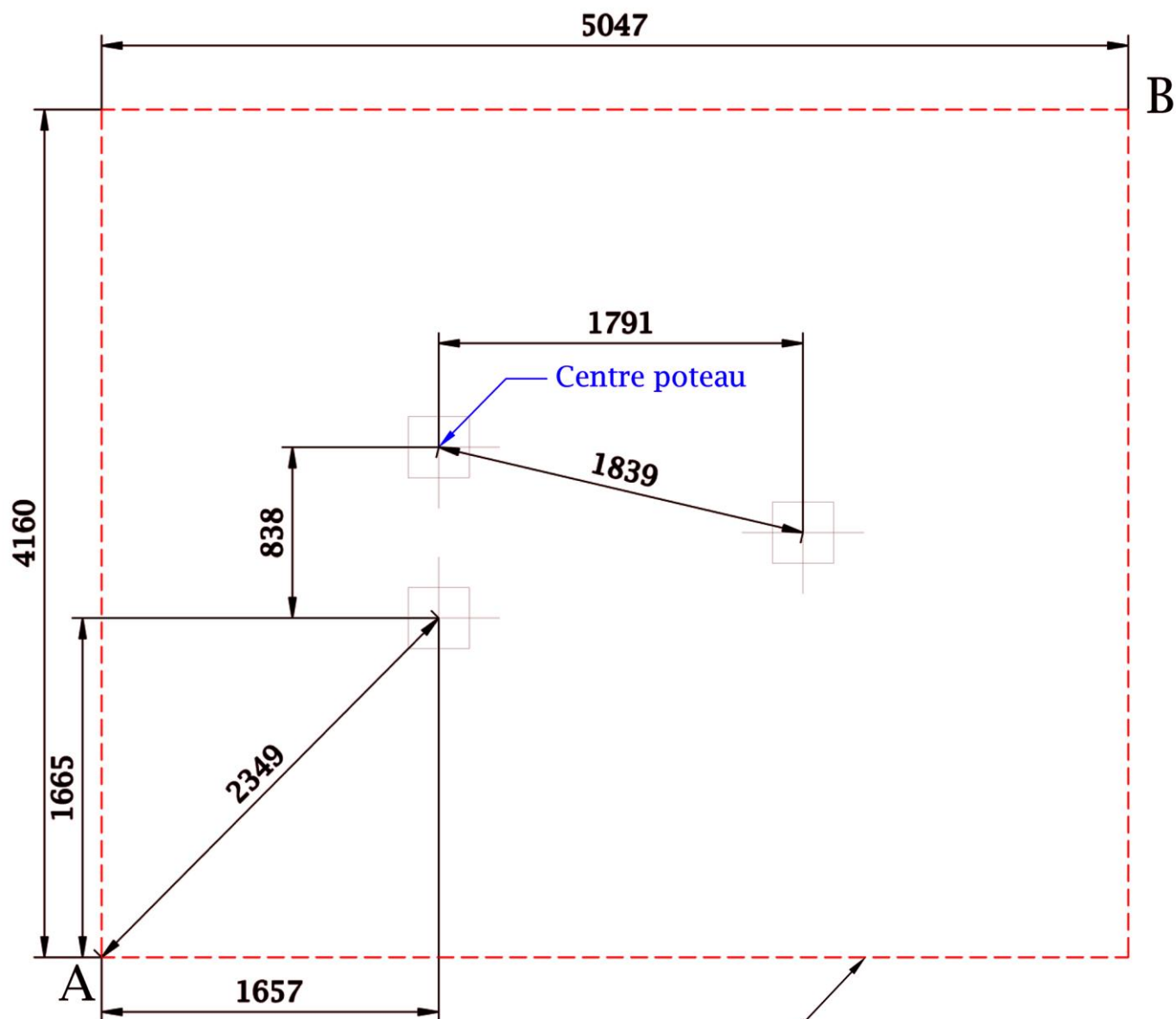


C.4 Scellement

Effectuer le traçage de la structure et les fouilles suivant le plan d'implantation ci-dessous.

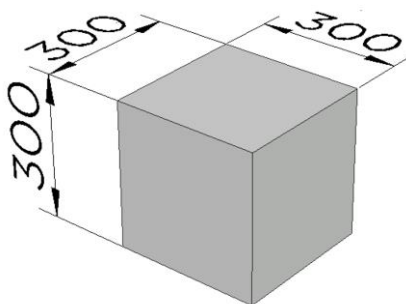
3 plots béton.

Diagonale A/B = 6 540mm



Rectangle d'implantation

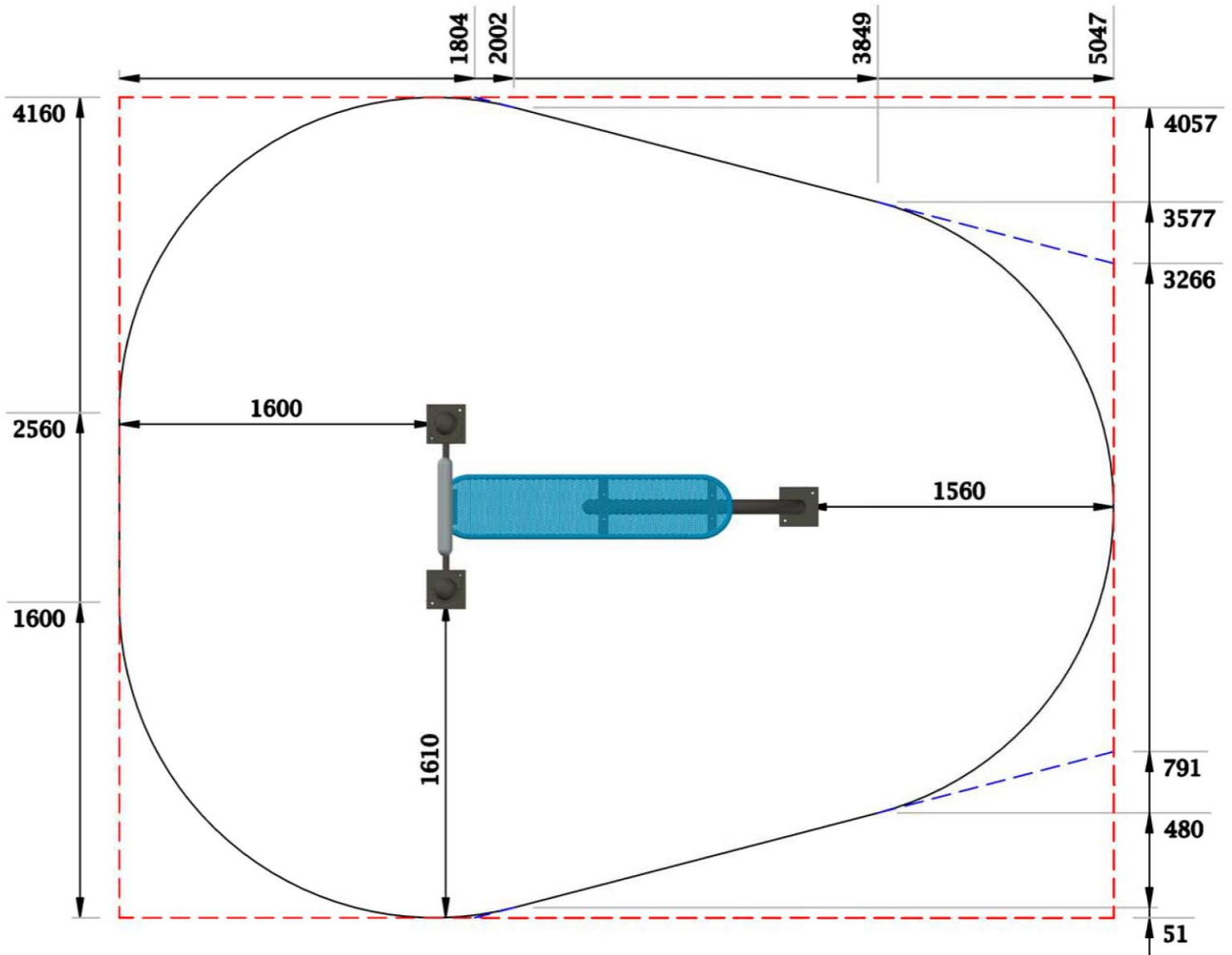
Bloc béton



C.5 Implantation

Rayons non cotés = R 1 600mm

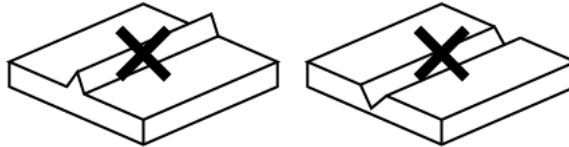
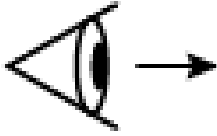
Traits bleu : prolongement des droites de la zone.



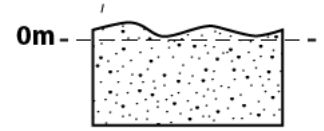
D / ENTRETIEN



Les sols nécessitent un entretien et doivent être exempts d'arêtes vives et saillies :




Les sols des zones d'impact doivent être exempts d'arêtes vives et saillies.

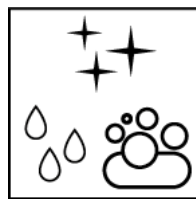


Vérification du niveau zéro pour sols fluents

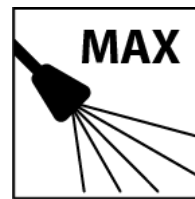
D.1 Nettoyage préconisé




x3 / an



Eau savonneuse



40 Bar



30°C

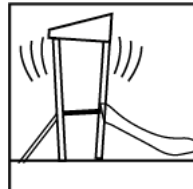
D.2 Contrôle visuel de routine



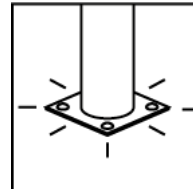
x1 / sem



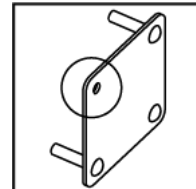
Propreté état du sol



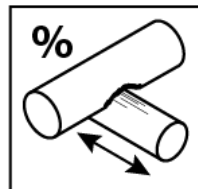
Intégrité de la structure



Fixations au sol



Pièces manquantes



% Usure



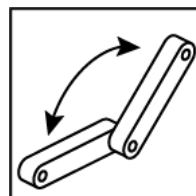
Vérification des serrages après un mois d'utilisation.

D.3 Contrôle fonctionnel = D.2 + ...

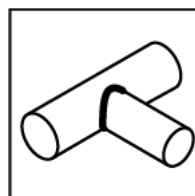
Contrôle destiné à vérifier le fonctionnement et la stabilité de l'équipements



x3 / an



Pièces mobiles



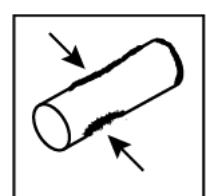
Pièces soudées

D.4 Contrôle principal = D.3 + ...

Contrôle destiné à vérifier le niveau global de sécurité de l'équipement



x1 / an



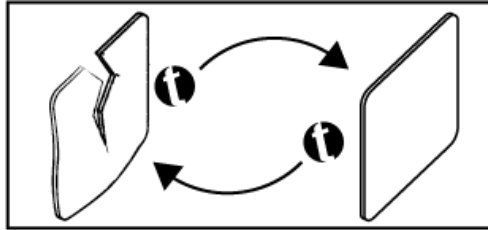
Corrosion



La réception d'une réparation doit être effectuée par du personnel formé et habilité à vérifier la conformité de l'équipement suivant la norme EN 16630 / 2015.

E / MAINTENANCE

E.1 Pièces détachées/éclaté



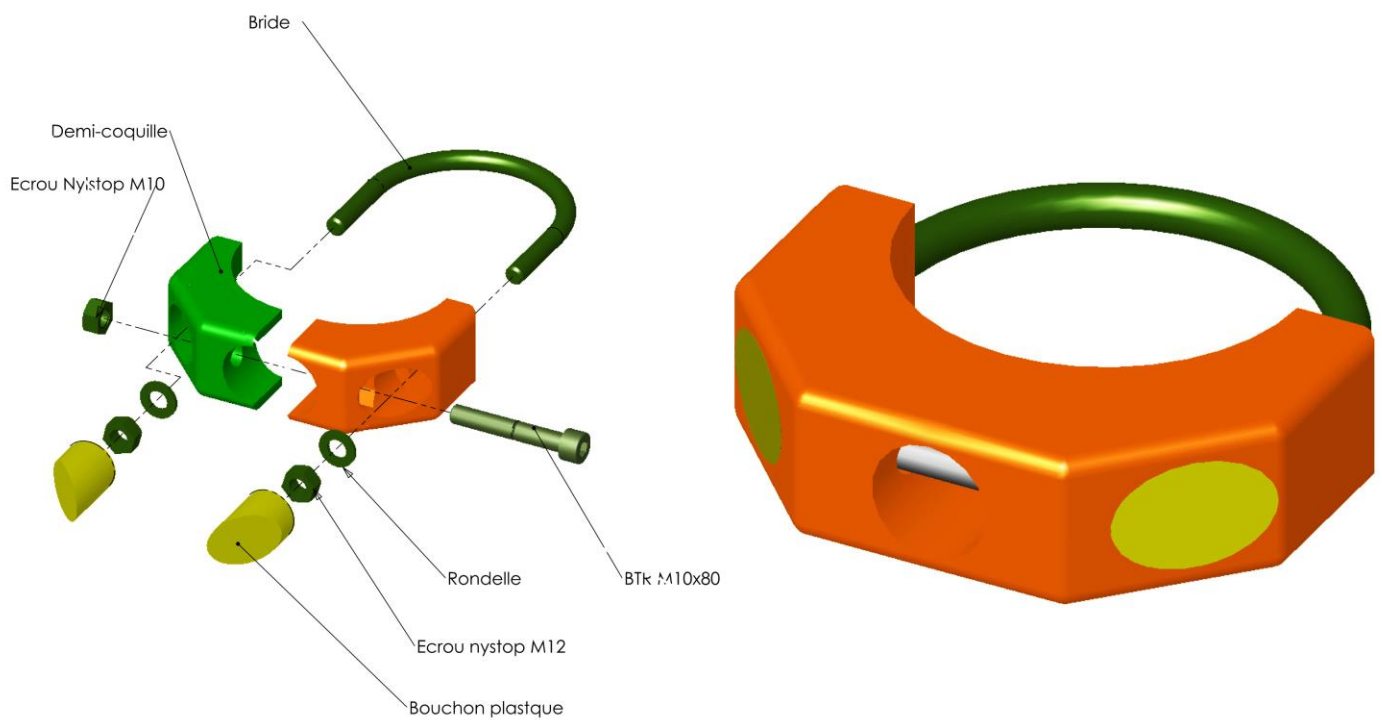
info@transalp.fr

E.2 Descriptif technique

Structure en tube acier galvanisé, peinture poudre polyester.
Coquilles en aluminium moulé.

SAV et entretien :
NC

GARANTIES :
10 ans (Systèmes de fixations)



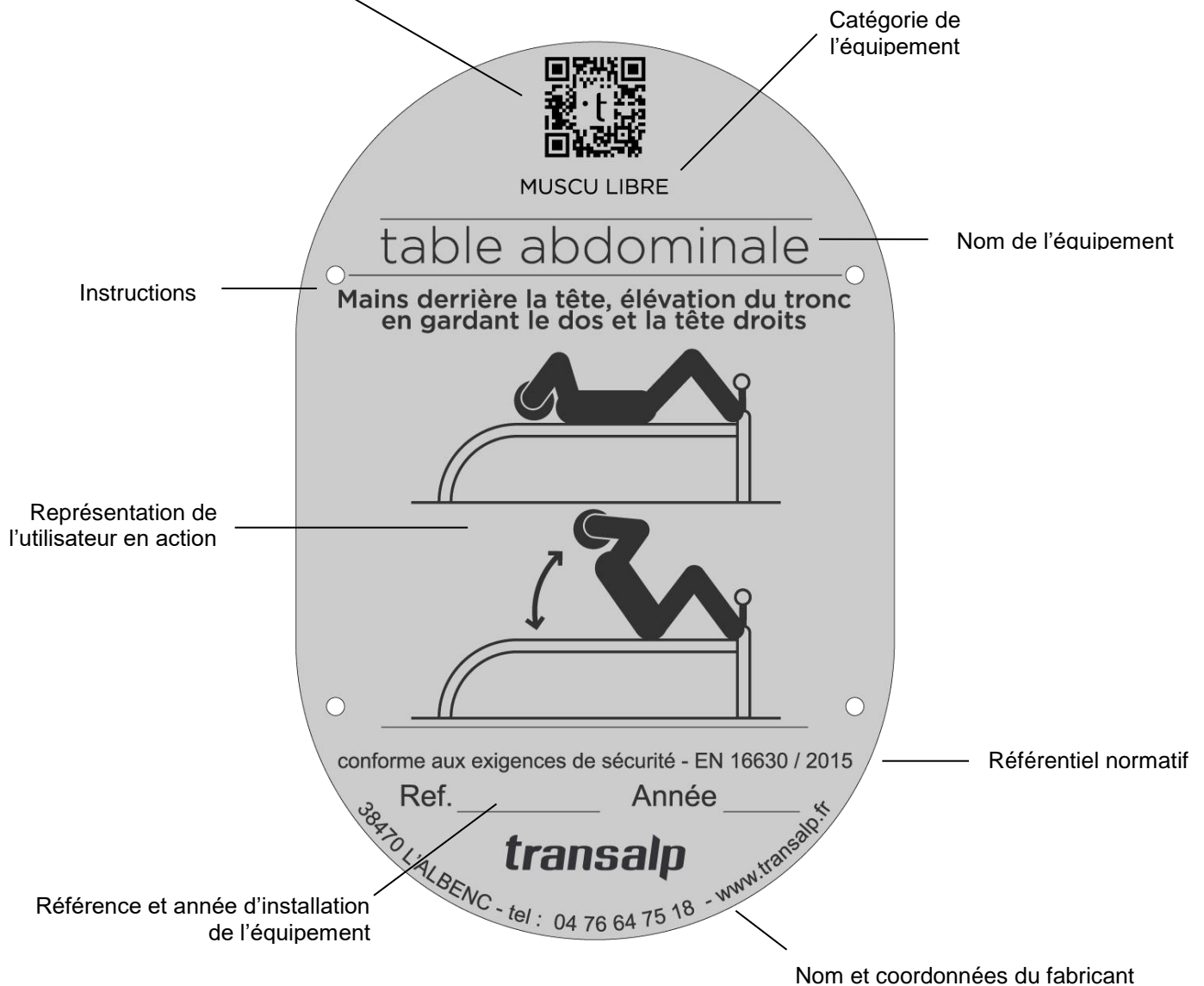
Conseille de montage de la coquille :

- 1) serrer en premier les 2 demies coquilles avec la BTR 10x80
-s'aider si il le faut d'un manchon sur la clé BTR-
- 2) serrer ensuite alternativement le collier.
- 3) resserrer une dernière fois la BTR

F / UTILISATION

F.1 Plaque d'identification et de consignes

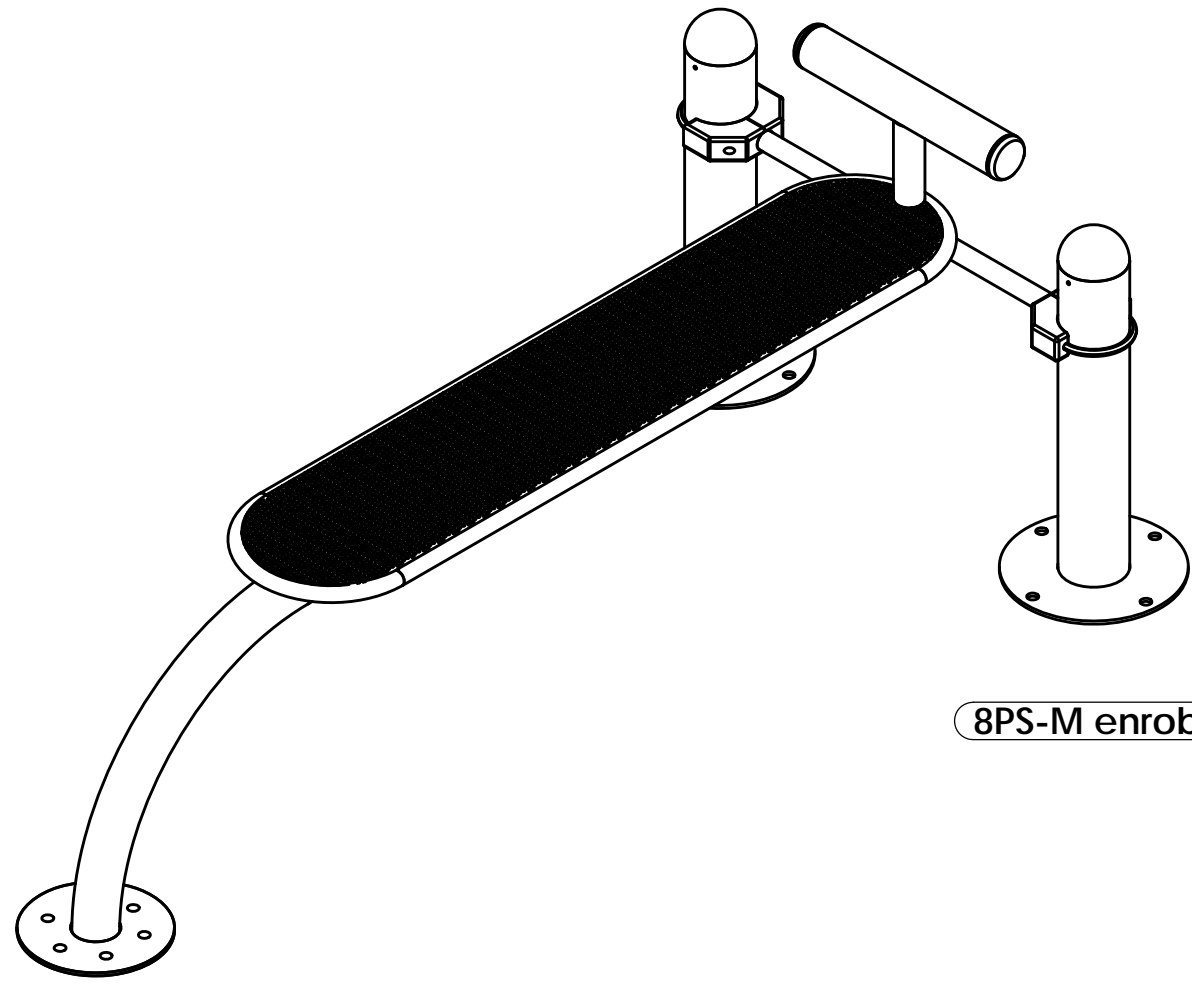
Le scan du QR code donne accès à notre application smartphone pour visionner les tutoriels vidéos (www.fitness-transalp.fr)



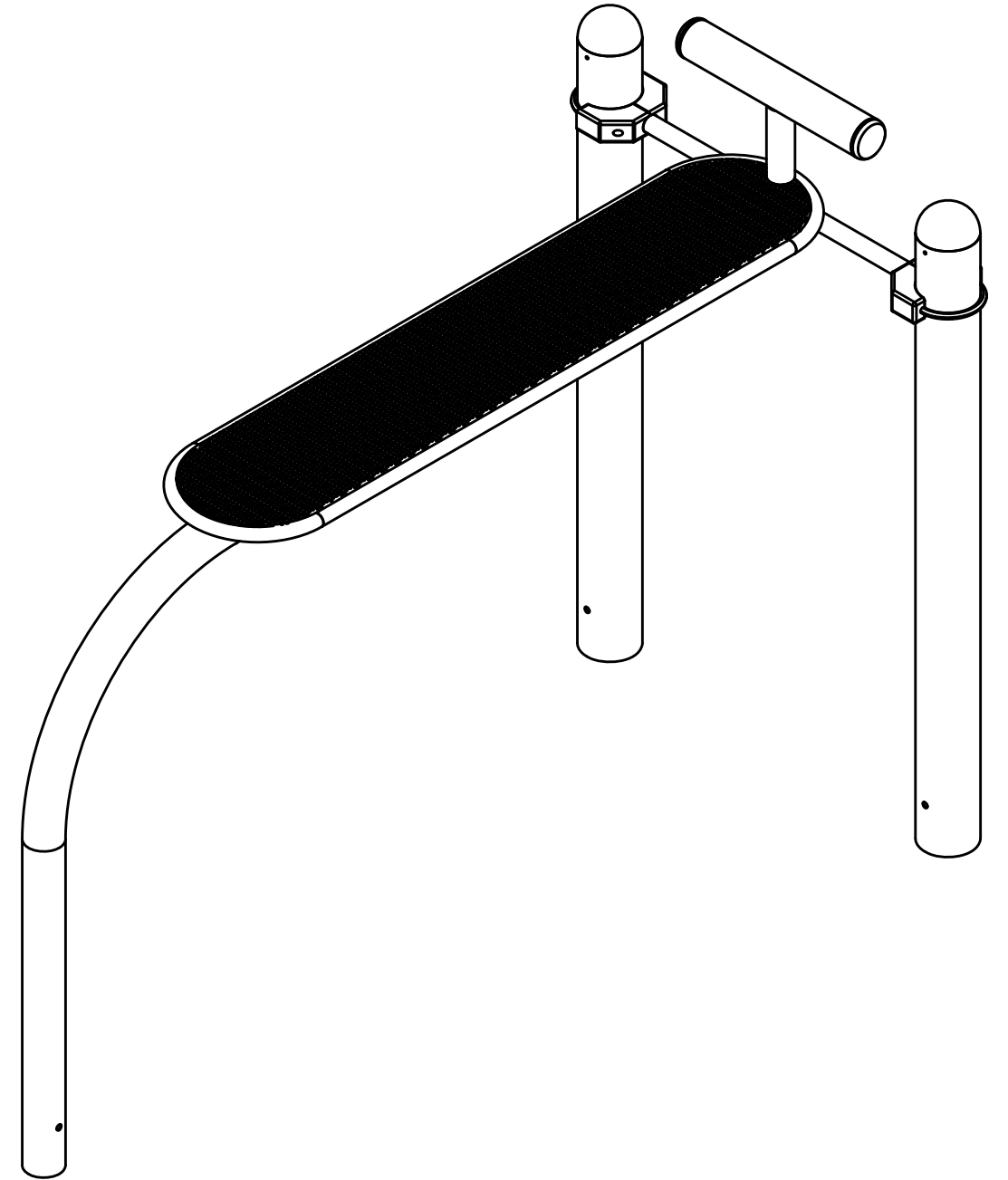
F.2 Consignes de sécurité

- Equipement réservé aux adolescents et adultes, ou aux personnes mesurant plus de 1.40m
 - Lire et respecter les instructions relatives aux exercices pratiqués sur l'équipement
 - S'assurer de la compatibilité de l'équipement avec son état de santé
1. Ne pas réaliser d'efforts excessifs lors de l'utilisation de l'équipement

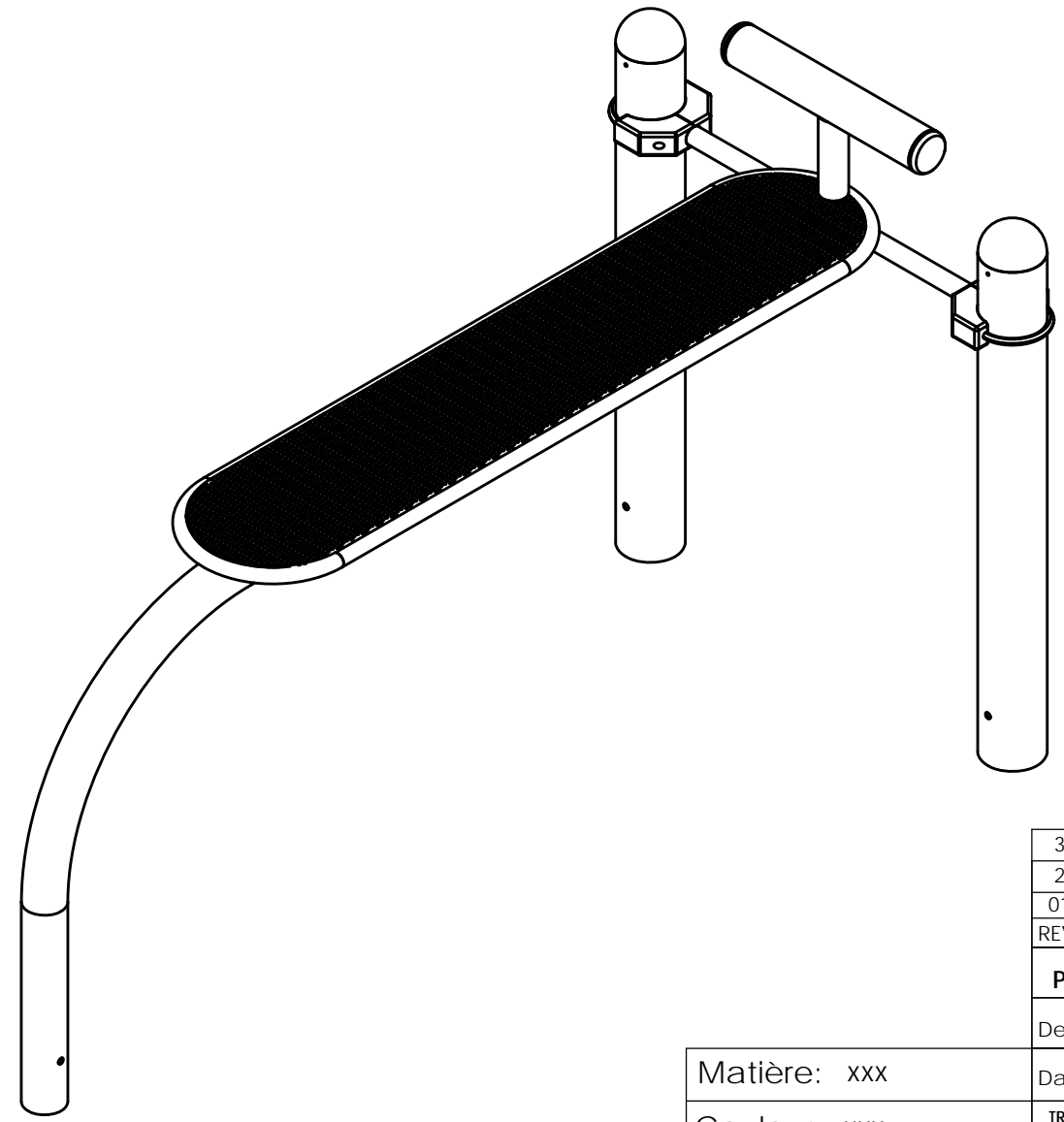
8PS-M platine



8PS-M fluent



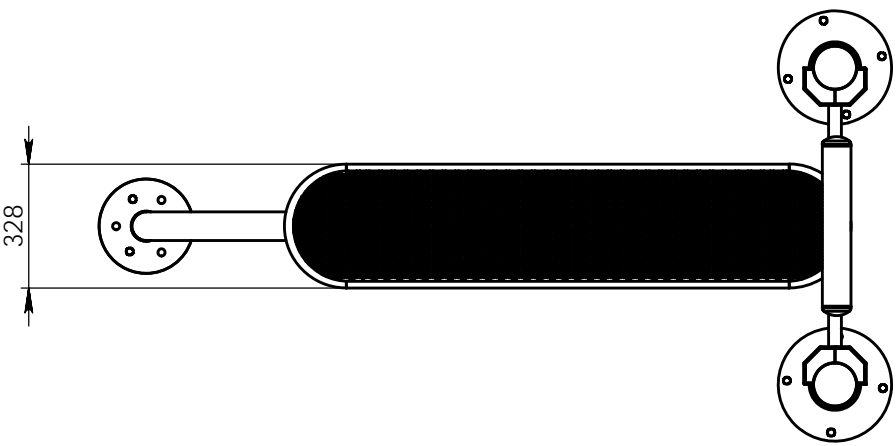
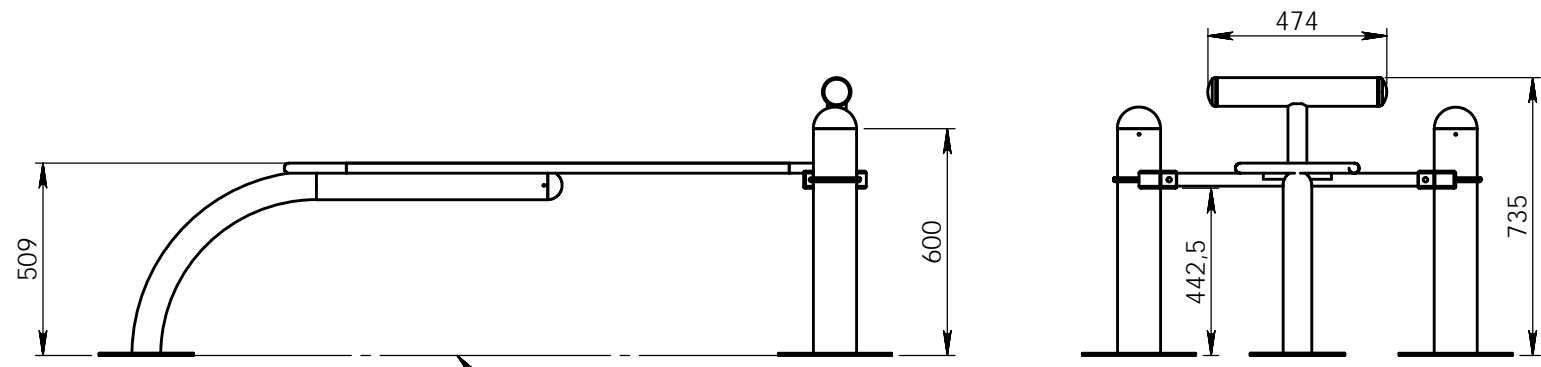
8PS-M enrobé



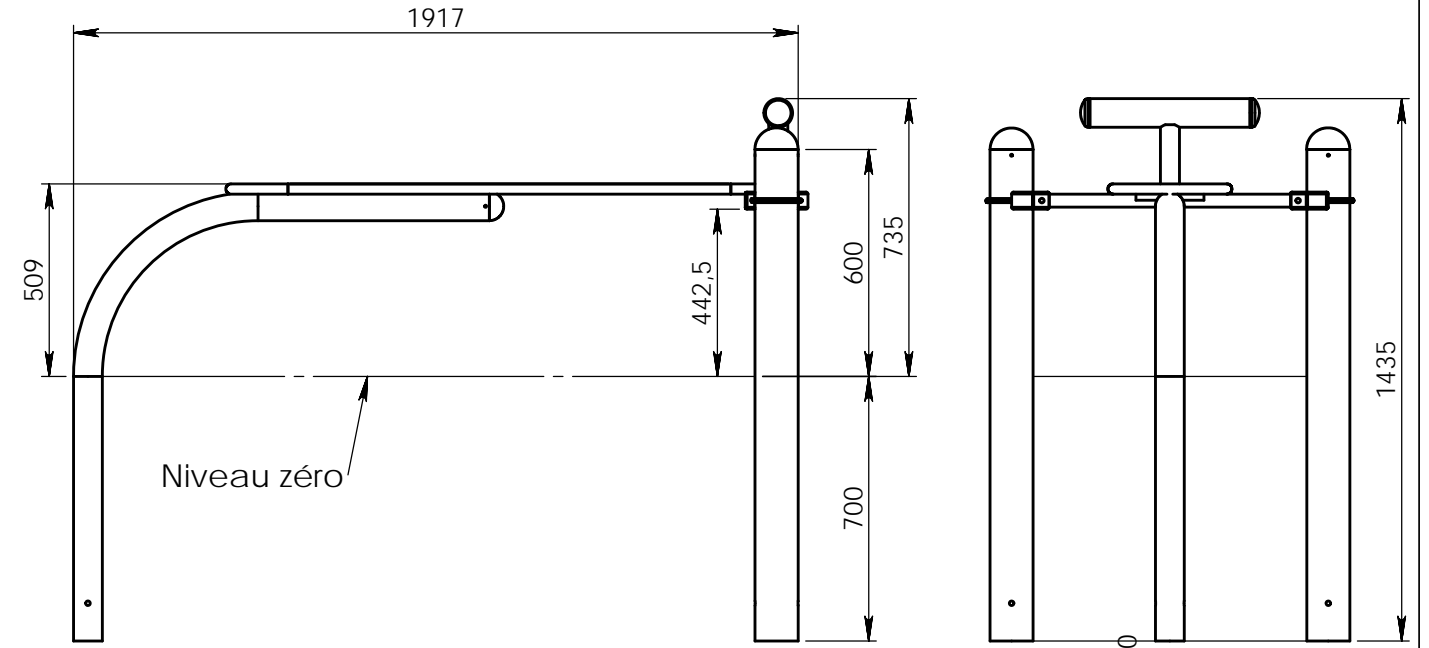
REV.	DESCRIPTION	DATE	Dessinateur
3	mise à jour lg de poteaux	22/10/2020	L.E.
2	Mise a jour du plan et modification des platines et des bouchons	18/06/2019	L-A
01	Poteaux Ø76 passe à 114	17/02/15	L.E.

Plan: FABRICATION	Désignation: Planche abdo Horizontale	IE:03 A3 Ech: 1/12 Page 1/11
Dessinateur: Matt Lupo	Référence: 8PS-M	
Date création: 14/12/2010	Ensemble: Métal-Parcours sportifs	transalp <small>jeux & équipements sportifs urbains</small>
Matière: xxx	Gamme: Parcours sportifs	
Couleur: xxx	TRANSALP Tel.:0476647518 Fax :0476647979 Quartier de la gare 38470 L'ALBENC	

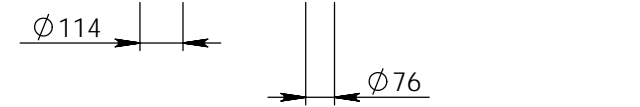
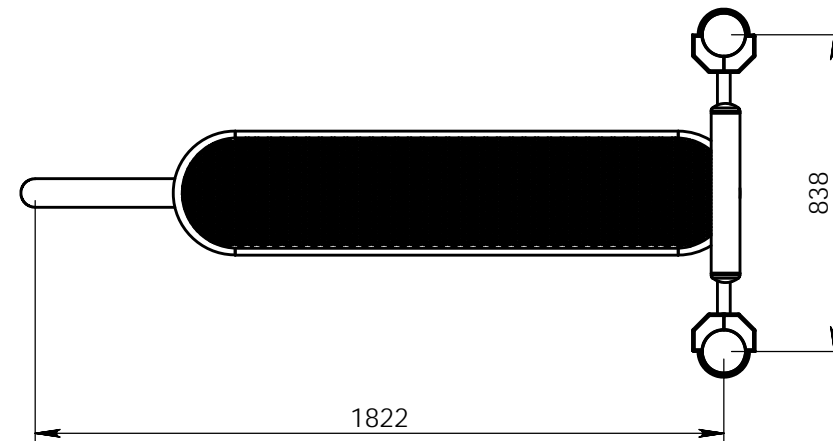
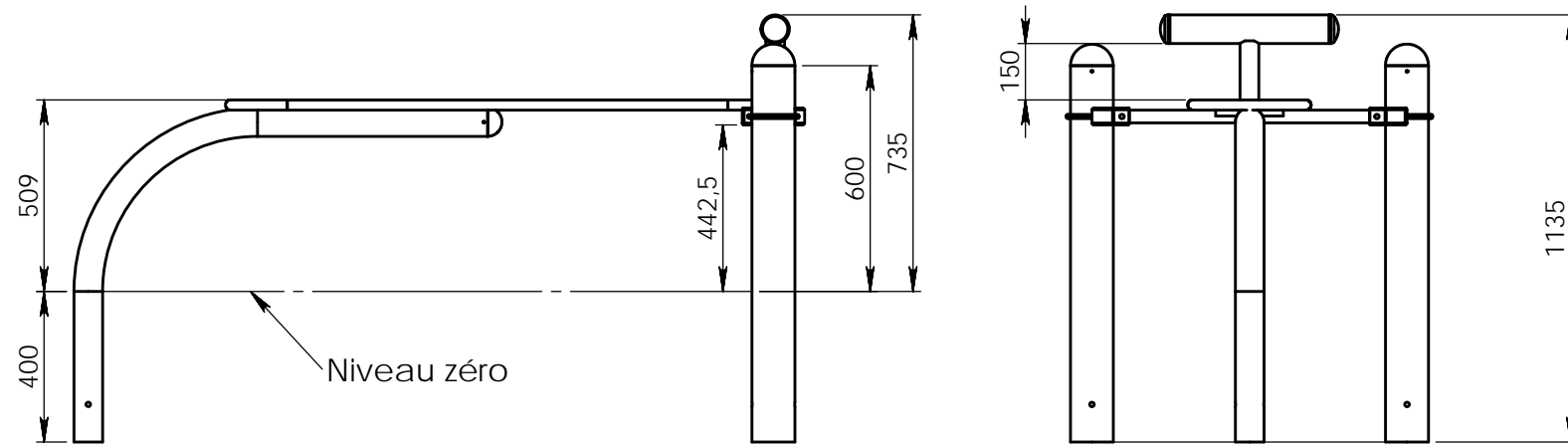
8PS-M platine



8PS-M fluent



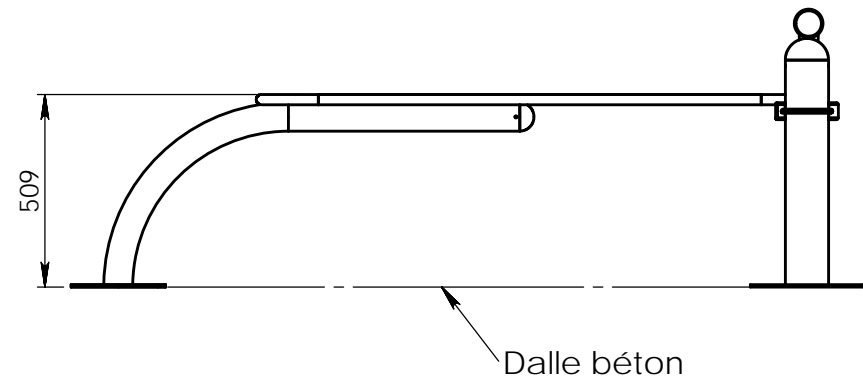
8PS-M enrobé



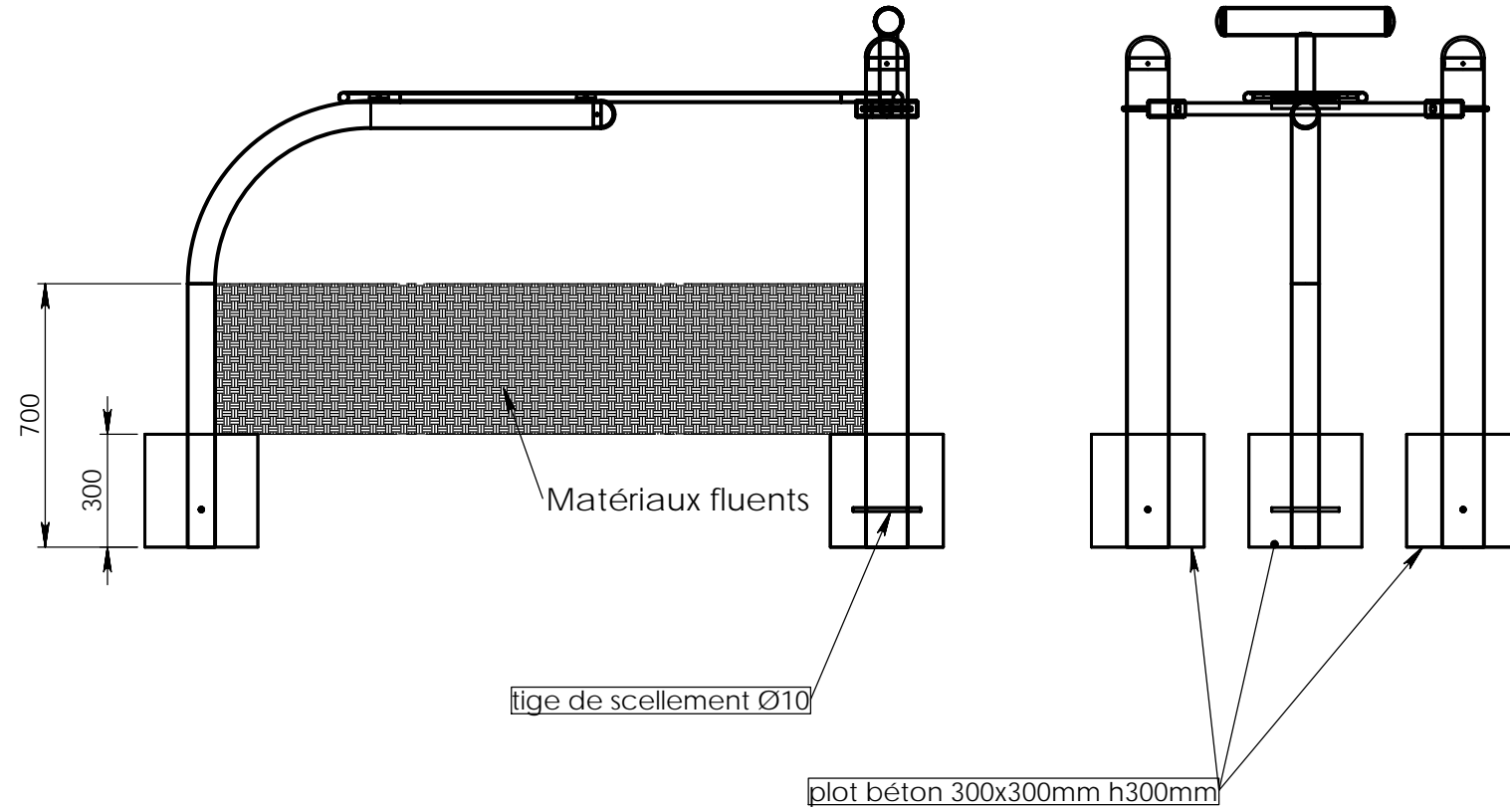
3	mise à jour lg de poteaux	22/10/2020	L.E.
2	Mise a jour du plan et modification des platines et des bouchons	18/06/2019	L-A
01	Poteaux Ø76 passe à 114	17/02/15	L.E.
REV.	DESCRIPTION	DATE	Dessinateur

Plan: FABRICATION	Désignation: Planche abdo Horizontale	IE:03 A3 Ech: 1/.. Page 2/11
Dessinateur: Matt Lupo	Référence: 8PS-M	
Date création: 14/12/2010	Ensemble: Métal-Parcours sportifs	transalp <small>jeux & équipements sportifs urbains</small>
Matière: xxx	Gamme: Parcours sportifs	
Couleur: xxx	TRANSALP Tel.:0476647518 Fax :0476647979 Quartier de la gare 38470 L'ALBENC	

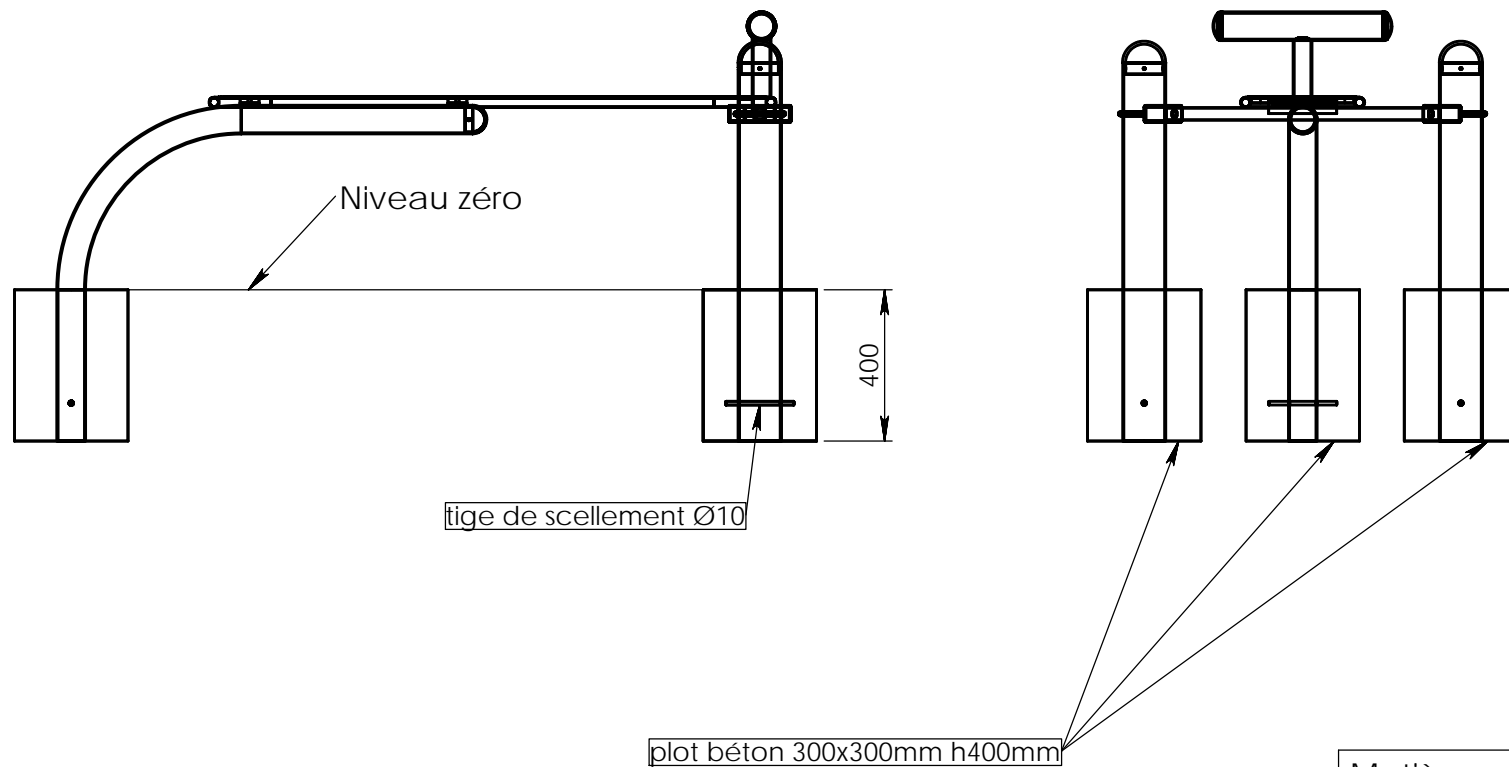
8PS-M platine



8PS-M fluent



8PS-M enrobé



3	mise à jour lg de poteaux	22/10/2020	L.E.
2	Mise a jour du plan et modification des platines et des bouchons	18/06/2019	L-A
01	Poteaux Ø76 passe à 114	17/02/15	L.E.
REV.	DESCRIPTION	DATE	Dessinateur

Plan: FABRICATION	Désignation: Planche abdo Horizontale	IE:03 A3 Ech: 1/20 Page 3/11
Dessinateur: Matt Lupo	Référence: 8PS-M	
Date création: 14/12/2010	Ensemble: Métal-Parcours sportifs	transalp <small>jeux & équipements sportifs urbains</small>
Couleur: xxx	Gamme: Parcours sportifs	

Matière: xxx
Couleur: xxx

TRANSALP Tel.:0476647518 Fax :0476647979
Quartier de la gare 38470 L'ALBENC