

## Fiche technico-ludique

mai 2022



## réf. 3503 - Portique Nido



Jeu adapté aux malentendants



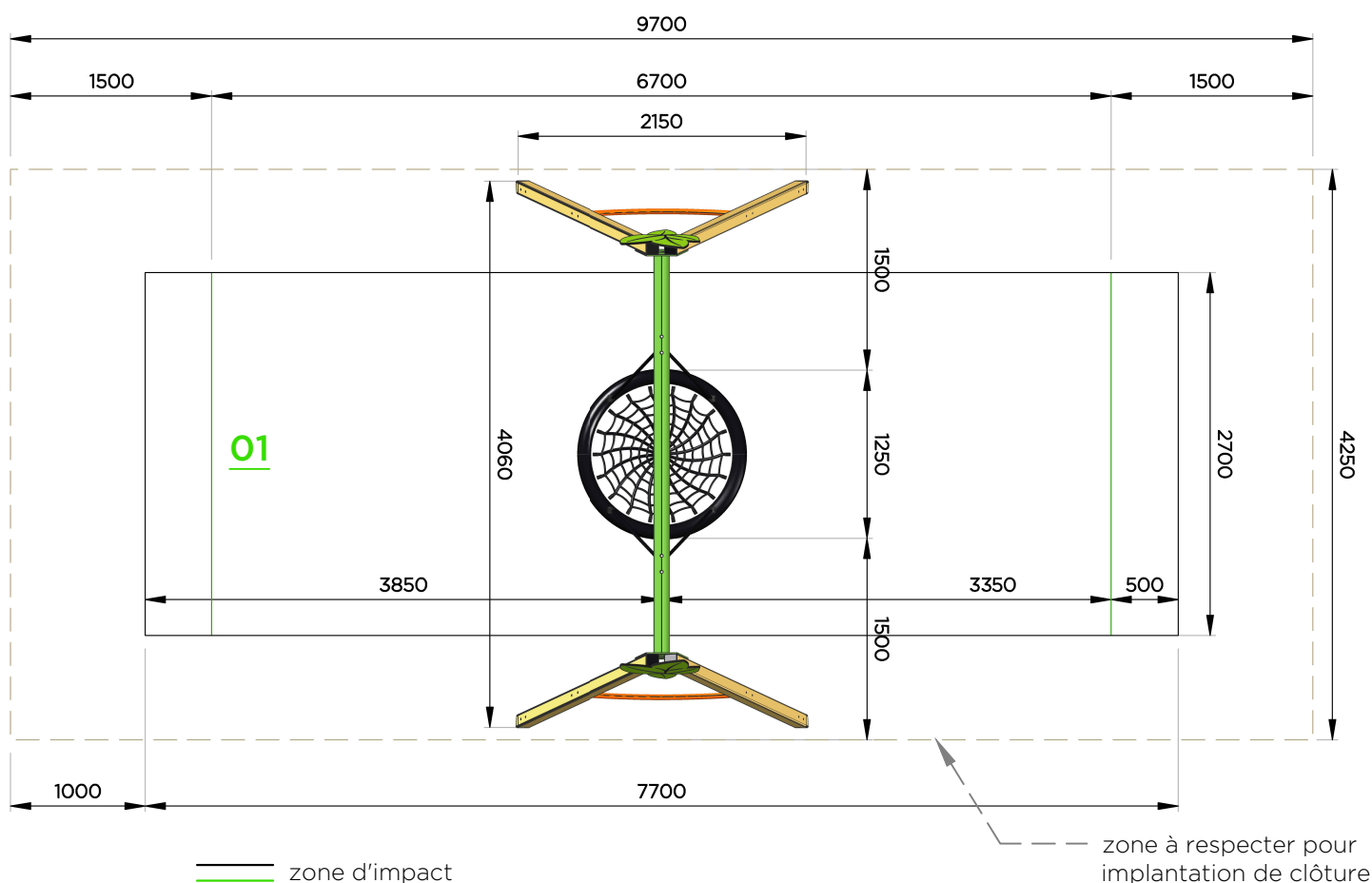
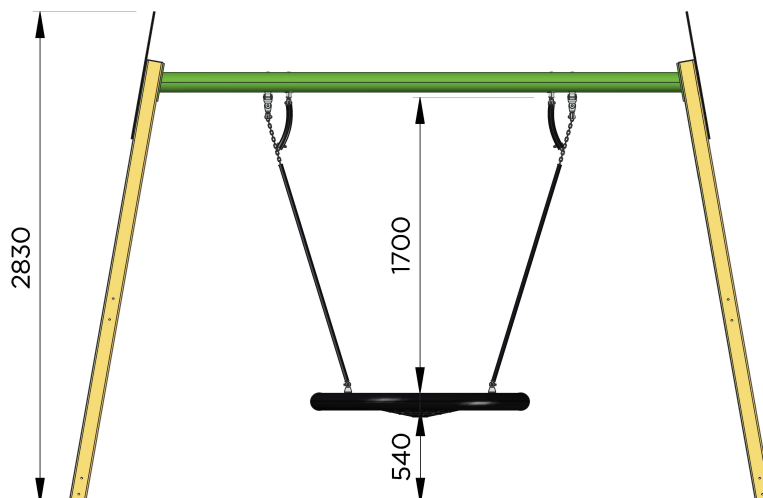
Jeu adapté aux handicaps mentaux



Jeu adapté aux handicaps moteurs



**Vue élévation et plan de masse**



**Surfaces amortissantes nécessaires**

Ces surfaces sont calculées en fonction de la hauteur de chute libre (HCL)

**Revêtement synthétique :**  
Surfaces totale HCL : 18 m<sup>2</sup>  
01 : 1.50 m = 18 m<sup>2</sup>


**Revetement fluant :**  
Surfaces totale HCL : 20.80 m<sup>2</sup>  
1.50 m = 20.80 m<sup>2</sup>

Fiche technico-ludique


réf. **3503** - Portique Nido

Fonctions ludiques

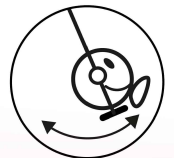
x 03



IMAGINER



SE RENCONTRER



SE BALANÇER



## Matériaux

**ALUMINIUM** : poteaux 95 mm

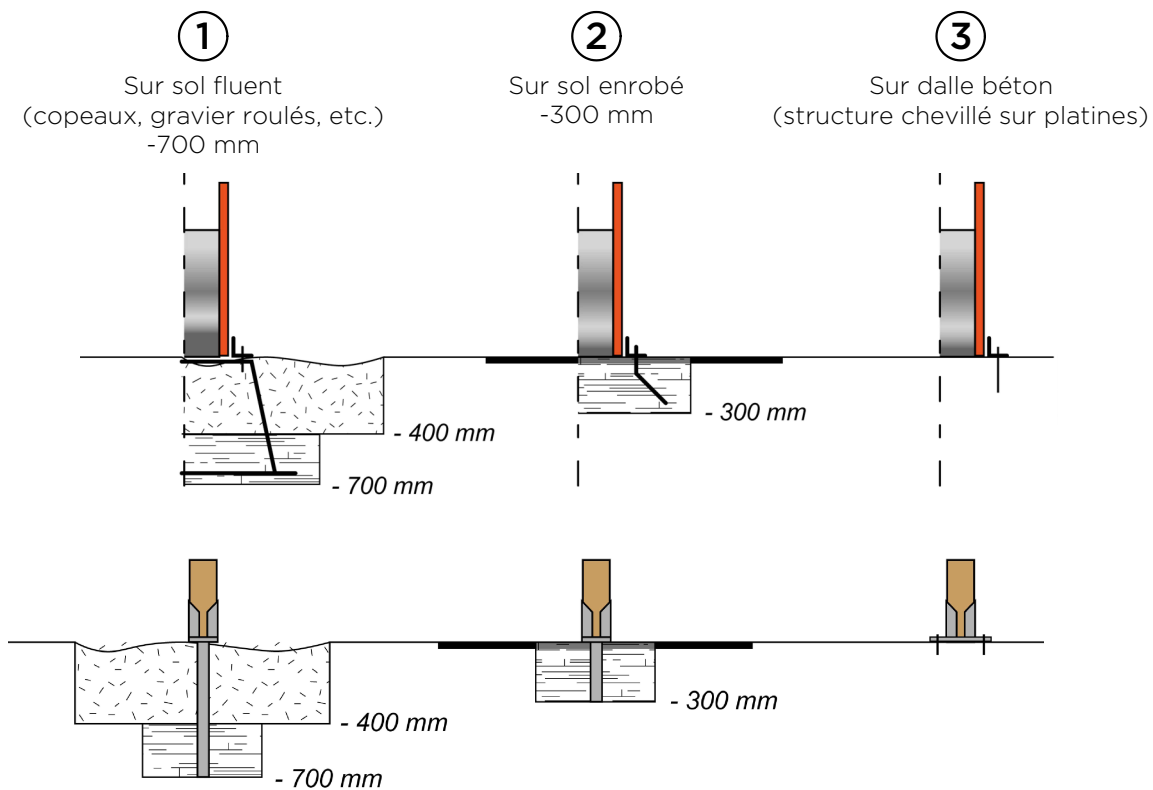
**HPL (stratifié compact ép.13 mm et 10 mm)** : panneaux d'habillage / planchers / flans de toboggan / toiture

**INOX** : chassis / garde-corps / main courante / toboggan / mât pompier

## Livraison, pose, montage

Réf. Notice	<b>N3503</b>	Palettisation	<b>1 palette / 1 x 2 m</b>	
Installation : Nbr jour / H	<b>2 heures / 2 personnes</b>			
m <sup>3</sup> de béton	<b>0.288 m<sup>3</sup></b>	Poids de la pièce la plus lourde	<b>25 Kg</b>	Poids total <b>60 Kg</b>

## Scellements possibles



## Contrôle, entretien et maintenance

TRANSALP préconise d'effectuer :

**- un contrôle visuel hebdomadaire (effectué par la mairie)**

Ce contrôle comprend :

- l'intégrité du jeu
- le respect des zones de sécurité (pas d'obstacle)
- la stabilité du jeu et de chaque agrès (monter sur le jeu et solliciter chaque agrès)

**- un contrôle fonctionnel et annuel (effectué par un organisme certifié)**

