

Fiche technico-ludique

Juin 2023

réf. **3675** - La Capitainerie Andy'



max : 34	+ 2 ans	1.00 m

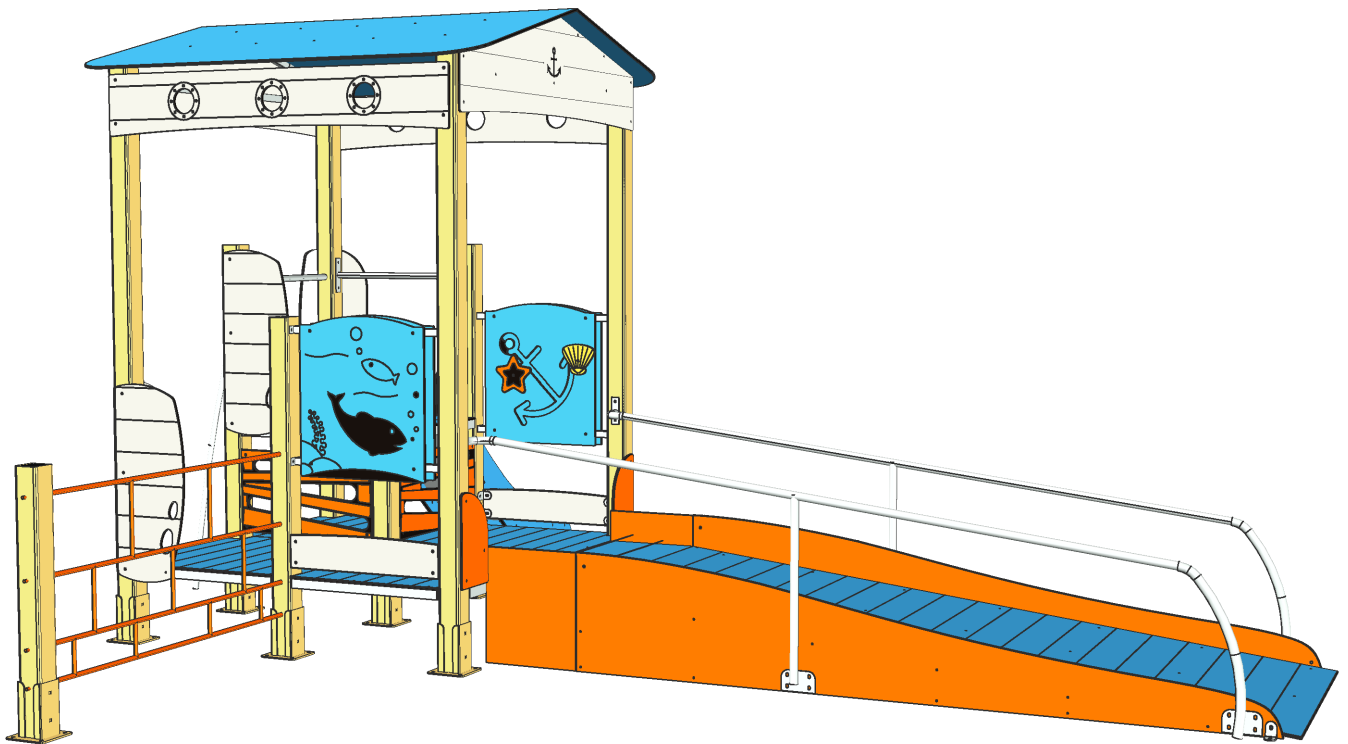
Jeu adapté aux malentendants



Jeu adapté aux handicaps mentaux



Jeu adapté aux handicaps moteurs



Couleurs du thème Marin :

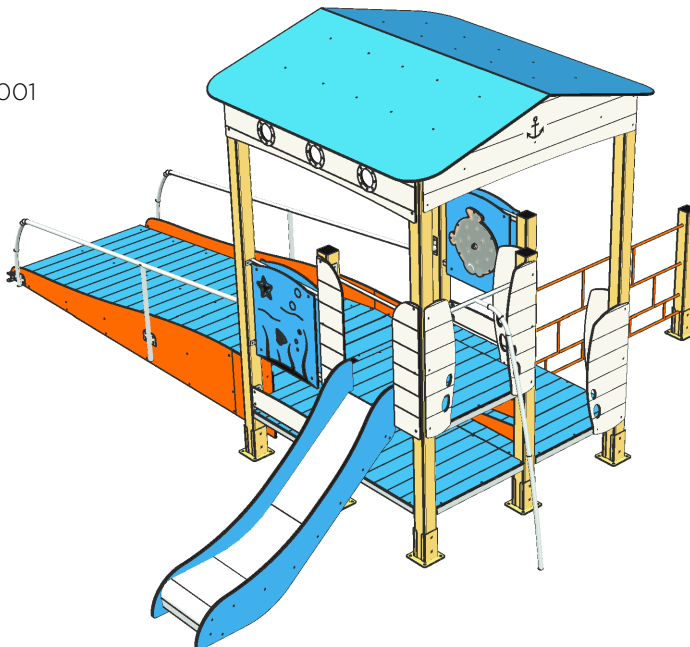
HPL bleu 499
HPL blanc 410
HPL orange 835

10 poteaux beige RAL 1001

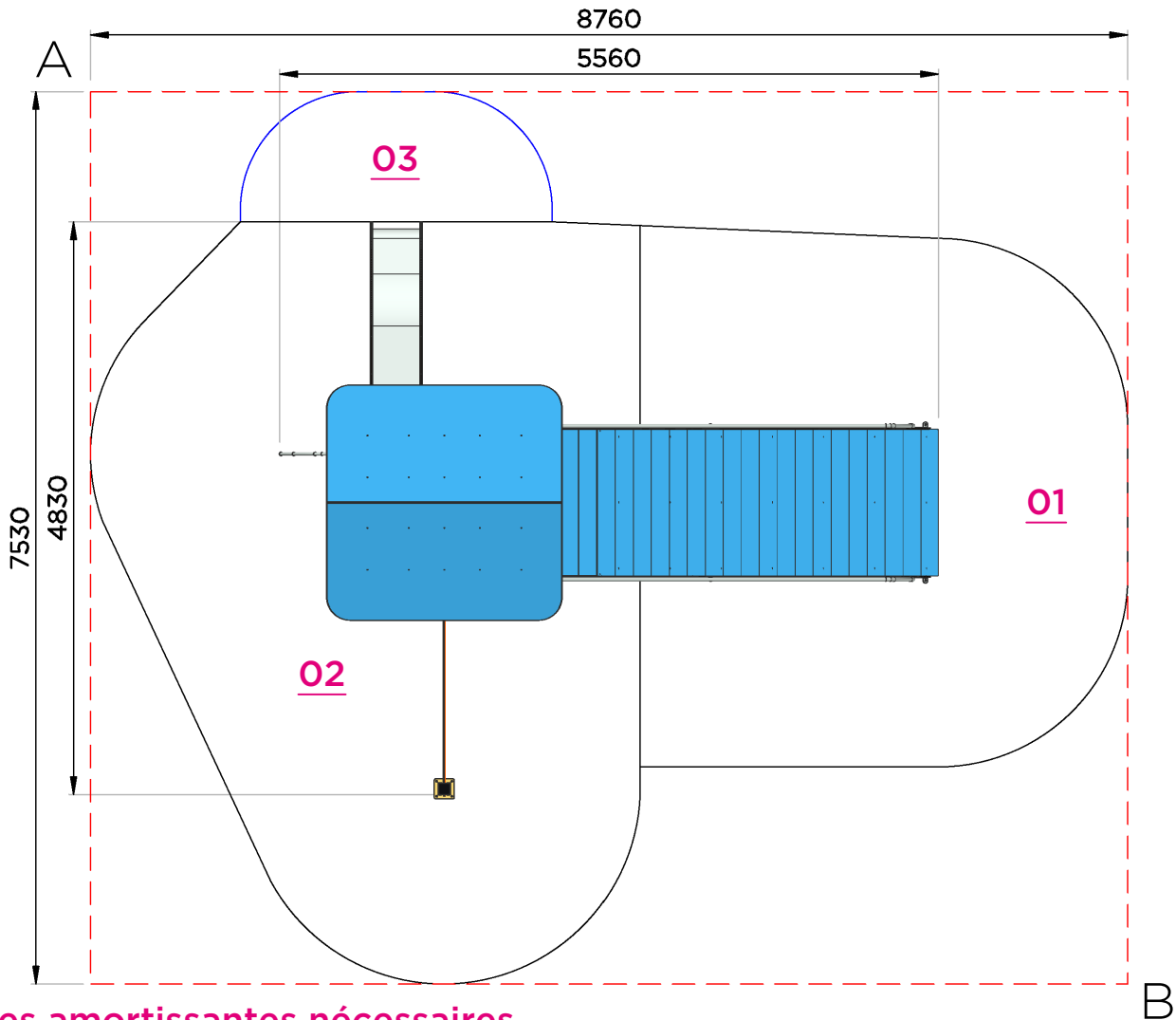
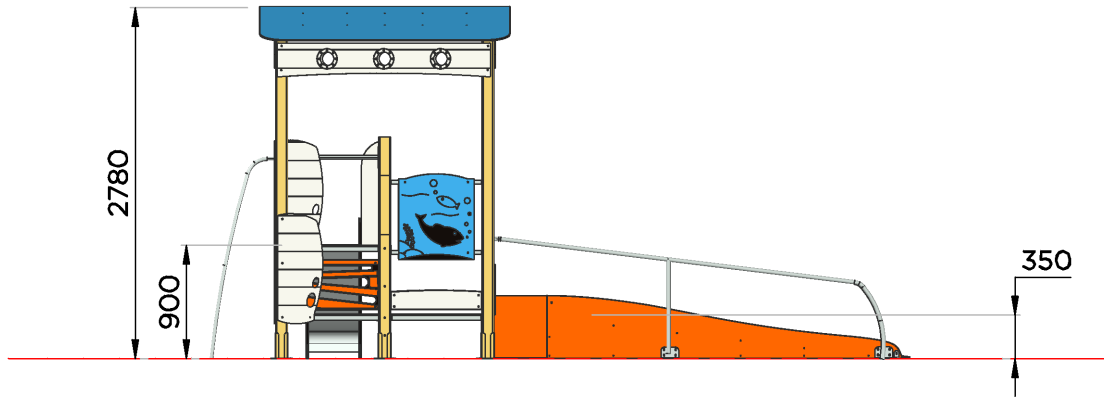
Cordage orange

Métal inox février n°4

Glissière inox



Vue élévation et plan de masse



Surfaces amortissantes nécessaires

Ces surfaces sont calculées en fonction de la hauteur de chute libre (HCL)

Diagonale AB = 11556 mm

Surfaces totale HCL : 44.20 m²

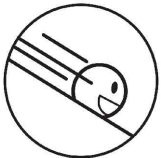
01 : 0.35 m = 17.40 m²

02 : 0.90 m = 24.30 m²

03 : 1.00 m = 2.50 m²

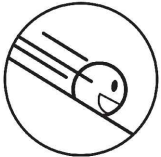
Fonctions ludiques

x 14



GLISSER

Toboggan 0.90
96940



GLISSER

Mât de pompier 0.90
96380



GRIMPER

X2




MANIPULER

Poisson
97623



IMAGINER

Poissons
97601



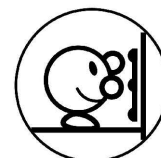
IMAGINER

Fonds marin
97603




SE RENCONTRER

Plancher grand
3410-F



MANIPULER

Ancre
97608



IMAGINER




MONTER

Rampe PMR



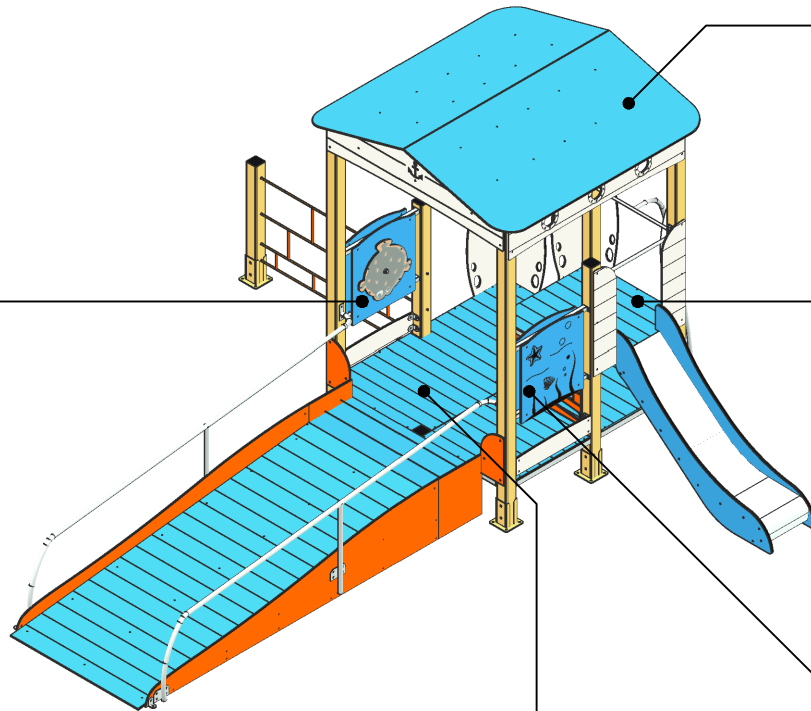
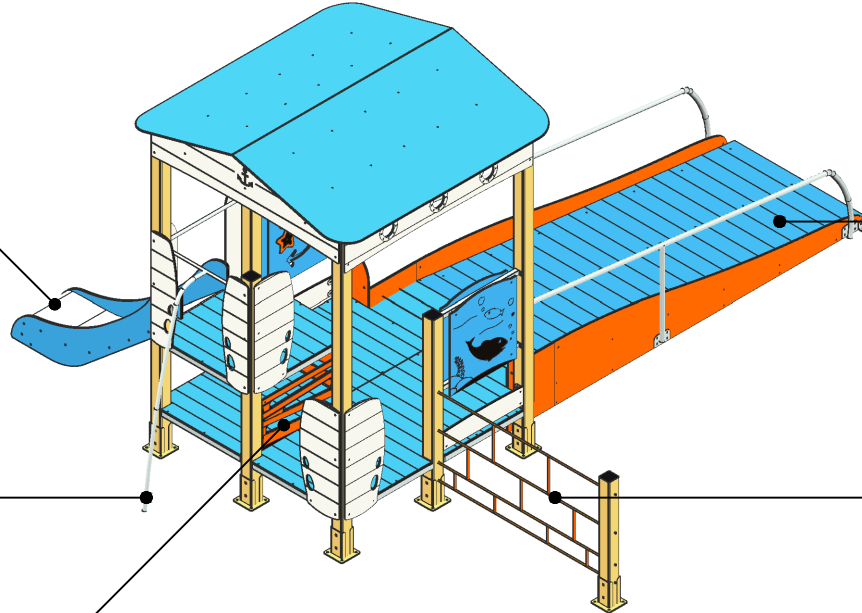
TRAVERSER

Filet 0.90
3410-C-S3703



SE RENCONTRER

Plancher simple
3000-F



Fiche technico-ludique

réf. **3675** - La Capitainerie Andy'

Matériaux

ALUMINIUM : poteaux 95 mm

HPL (stratifié compact ép.13 mm et 10 mm) : panneaux d'habillage / planchers / flans de toboggan / toiture

INOX : chassis / garde-corps / main courante / toboggan / mât pompier

Livraison, pose, montage

Réf. Notice	3675_NOTICE
Installation : Nbr jour / H	8 heures / 3 personnes
m ³ de béton	0.519 m³

Poids de la pièce la plus lourde	45 Kg	Poids total	550 Kg
-------------------------------------	--------------	-------------	---------------

Scellements possibles

①

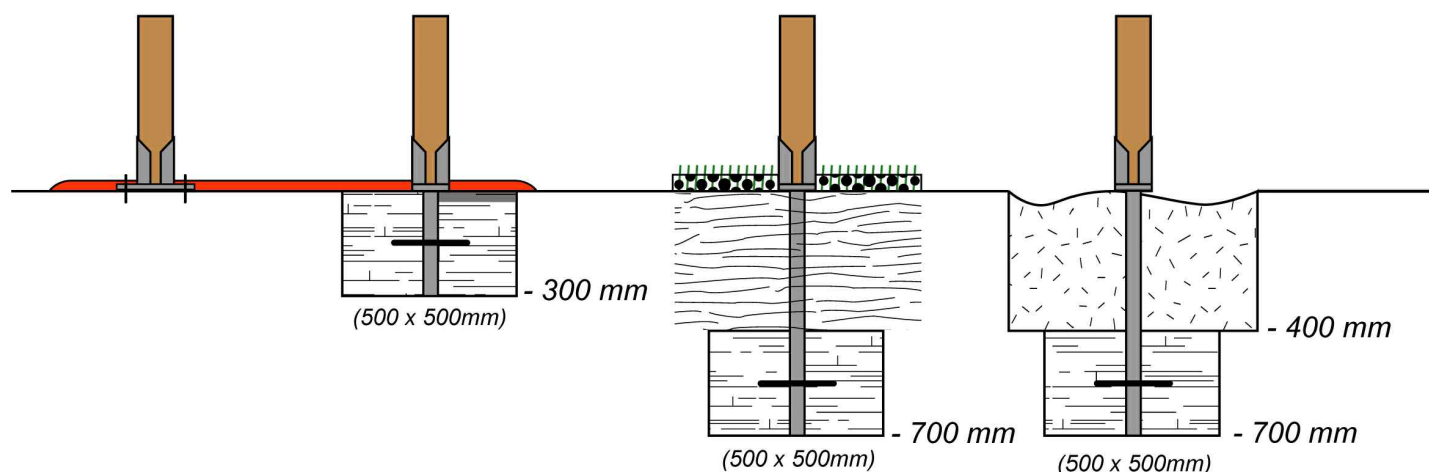
Sur dalle béton
(structure chevillée
sur platines)

②

Sur sol enrobé
-300 mm

③

Sur sol fluent et herbeux
(copeaux, gravier roulés, etc.)
-700 mm



Contrôle, entretien et maintenance

TRANSALP préconise d'effectuer :

- un contrôle visuel hebdomadaire (effectué par la mairie)

Ce contrôle comprend :

- l'intégrité du jeu
- le respect des zones de sécurité (pas d'obstacle)
- la stabilité du jeu et de chaque agrès (monter sur le jeu et solliciter chaque agrès)

- un contrôle fonctionnel et annuel (effectué par un organisme certifié)

