

Fiche technico-ludique

nov. 2019



réf. 3876 - Mon château Andy

max : 52

+2 ans

1.00 m



Jeu adapté aux malentendants



Jeu adapté aux handicaps mentaux



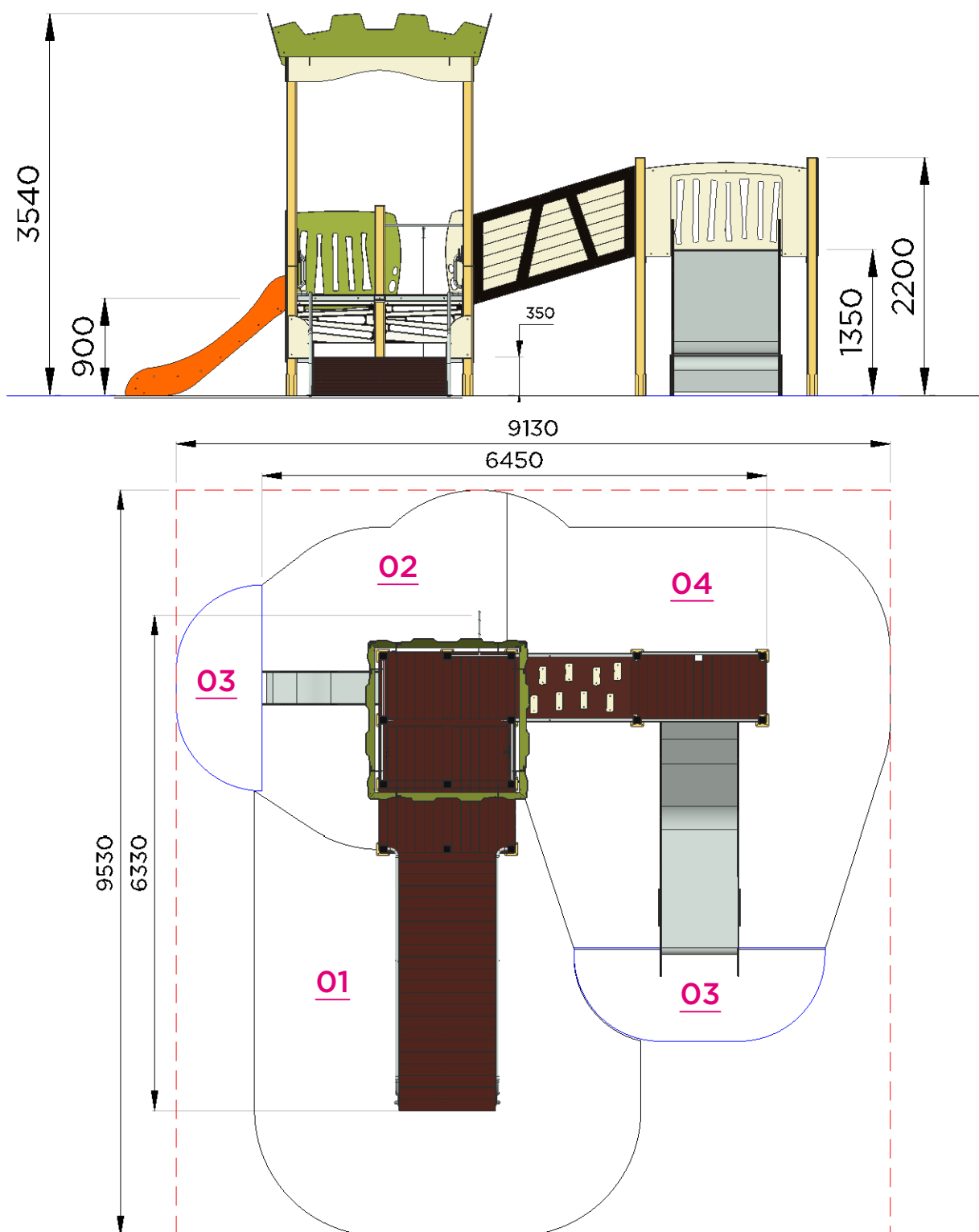
Jeu adapté aux handicaps moteurs



Jeu adapté aux malvoyants



Vue élévation et plan de masse



Surfaces amortissantes nécessaires

Ces surfaces sont calculées en fonction de la hauteur de chute libre (HCL)

Surfaces totale HCL : 63.40 m²

01 : 0.35 m = 24.50 m²

02 : 0.90 m = 10.10 m²

03 : 1.00 m = 5.00 m²

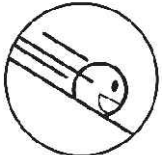
04 : 1.35 m = 23.80 m²

Fonctions ludiques

x 9



S'ABRITER




GLISSER

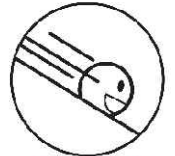
Toboggan 0.90
96940



MANIPULER




IMAGINER



GLISSER

Toboggan PMR 1.35
96940-L

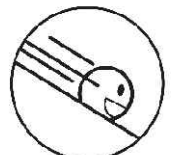


MONTER




TRAVERSER

Pleine inclinée
4000-FSC



GLISSER

Mât de pompier 1.35
96385



OBSERVER

Matériaux

ALUMINIUM : poteaux 95 mm

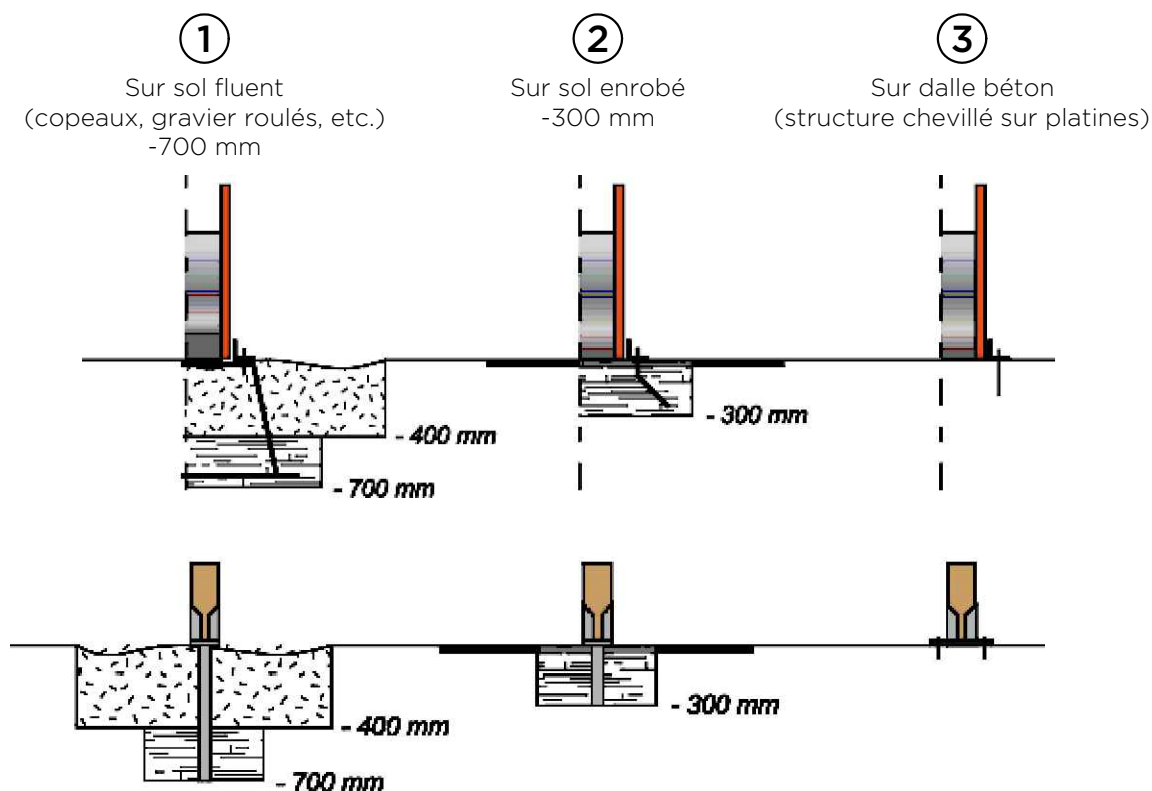
HPL (stratifié compact ép.13 mm et 10 mm) : panneaux d'habillage / planchers / flans de toboggan / toiture

INOX : chassis / garde-corps / main courante / toboggan / mât pompier

Livraison, pose, montage

Réf. Notice	N3876	Palettisation	2 palettes / 2 x 3.70 m	
Installation : Nbr jour / H	2 jours / 3 personnes			
m ³ de béton	0.654 m³	Poids de la pièce la plus lourde	45 Kg	Poids total 1500 Kg

Scellements possibles



Contrôle, entretien et maintenance

TRANSALP préconise d'effectuer :

- un contrôle visuel hebdomadaire (effectué par la mairie)

Ce contrôle comprend :

- l'intégrité du jeu
- le respect des zones de sécurité (pas d'obstacle)
- la stabilité du jeu et de chaque agrès (monter sur le jeu et solliciter chaque agrès)

- un contrôle fonctionnel et annuel (effectué par un organisme certifié)

