

Fiche technico-ludique

Mars 2023

réf. 741 - Promenade horticole



max : 30	+1 an	1.00 m

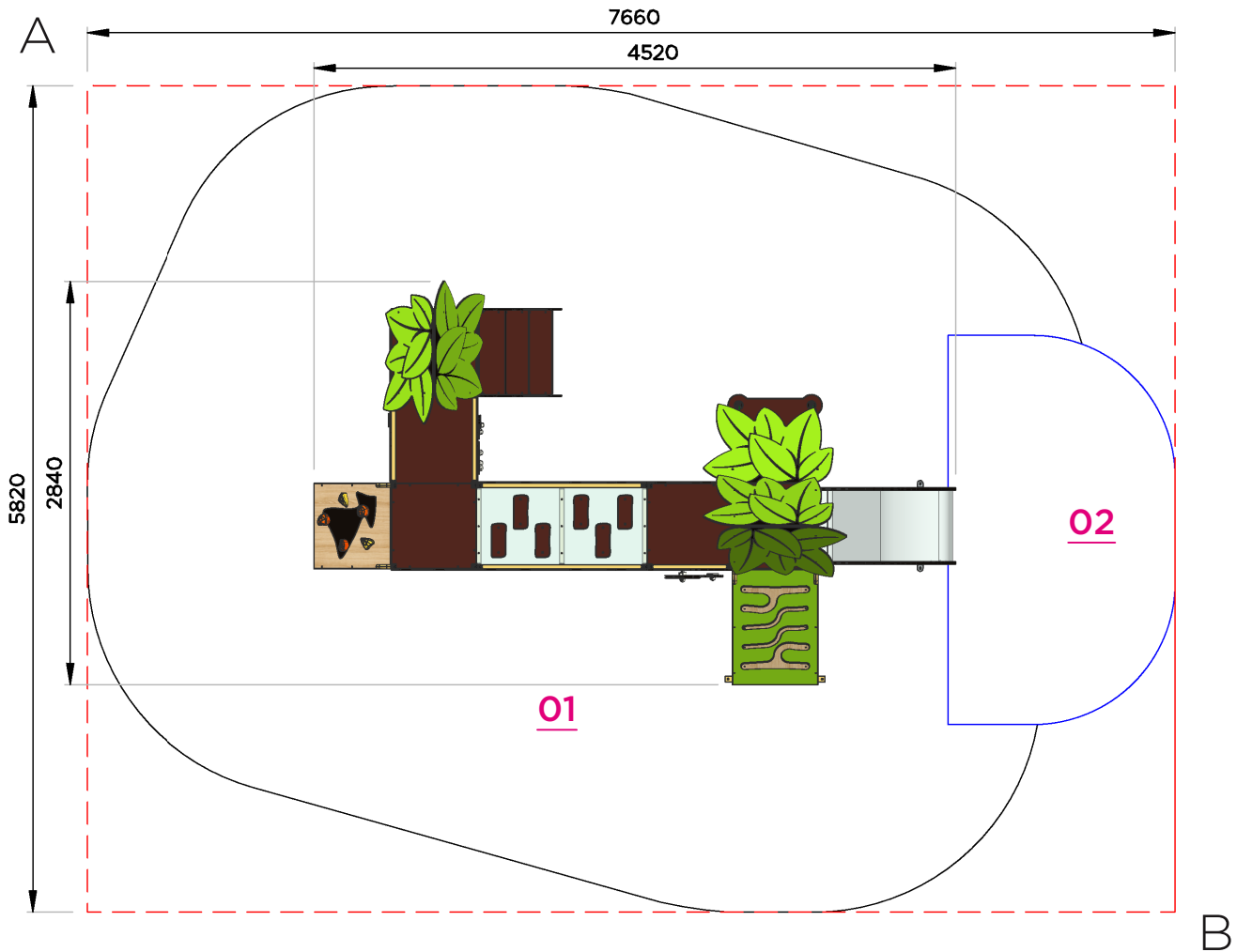
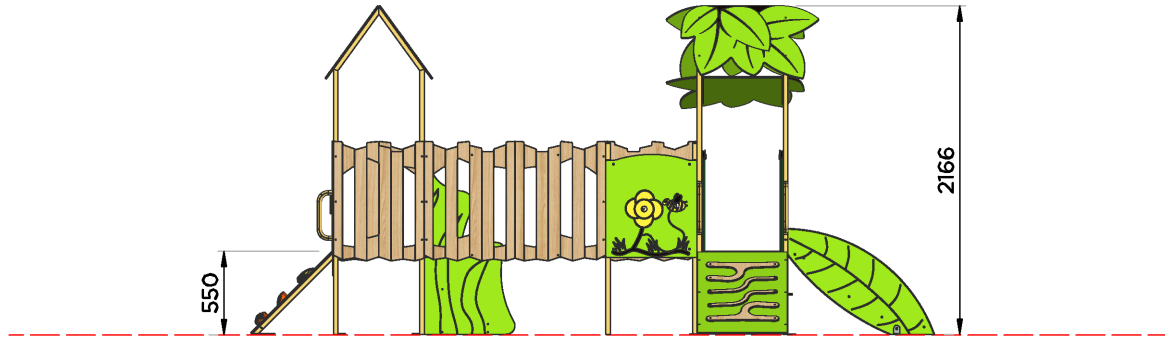
Jeu adapté aux malentendants



Jeu adapté aux malvoyants



Vue élévation et plan de masse



Surfaces amortissantes nécessaires

Ces surfaces sont calculées en fonction de la hauteur de chute libre (HCL)

Diagonale AB = 9620 mm

Surfaces totale HCL : 35.00 m²

01 : 0.55 m = 31.00 m²

02 : 1.00 m = 3.90 m²

Fonctions ludiques

x 16



MANIPULER

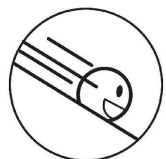
X3



TRAVERSER



ESCALADER



GLISSER




IMAGINER




S'ABRITER



GRIMPER



OBSERVER




MONTER
Marche

X3



SE HISSER



SE RENCONTRER



Fiche technico-ludique

réf. **741** - Promenade horticole

Matériaux

ACIER : Structure 30 x 30 mm

HPL (stratifié compact ép.13 mm et 10 mm) : panneaux d'habillage / planchers / flans de toboggan / toiture

INOX : Toboggan / mât pompier

Livraison, pose, montage

Réf. Notice	741_NOTICE
Installation : Nbr jour / H	8 heures / 2 personnes
m ³ de béton	1.6 m³

Palettisation | **1 palette / 4 x 0.80 m**

Poids de la pièce la plus lourde	26 Kg	Poids total	310 Kg
-------------------------------------	--------------	-------------	---------------

Scellements possibles

①

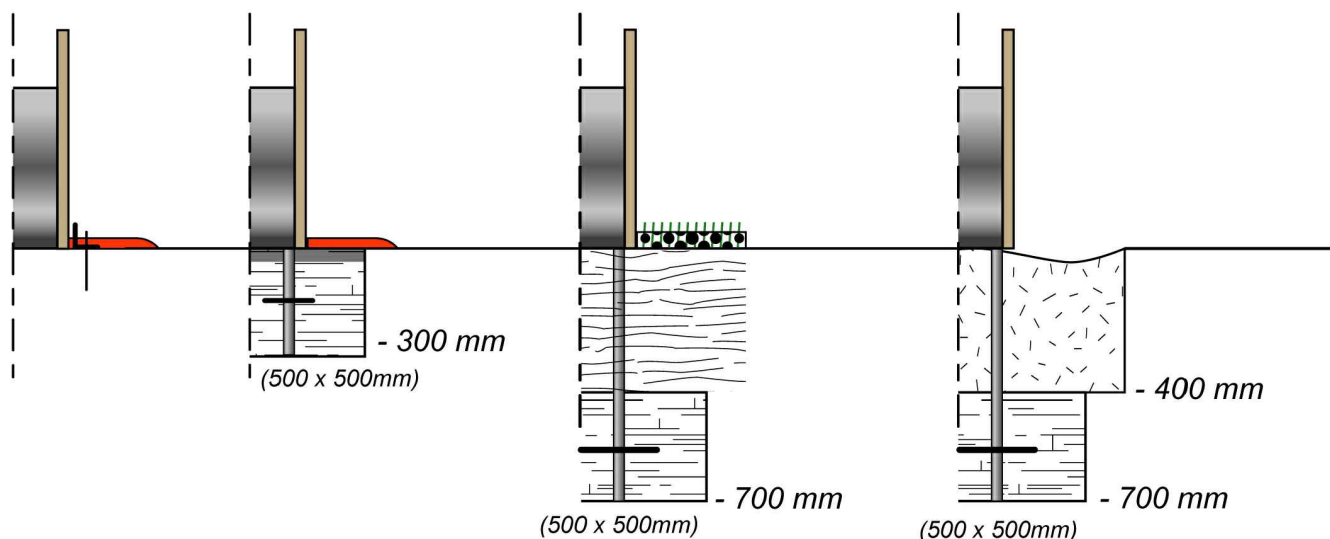
Sur dalle béton
(structure chevillée
sur platines)

②

Sur sol enrobé
-300 mm

③

Sur sol fluent et herbeux
(copeaux, gravier roulés, etc.)
-700 mm



Contrôle, entretien et maintenance

TRANSALP préconise d'effectuer :

- un contrôle visuel hebdomadaire (effectué par la mairie)

Ce contrôle comprend :

- l'intégrité du jeu
- le respect des zones de sécurité (pas d'obstacle)
- la stabilité du jeu et de chaque agrès (monter sur le jeu et solliciter chaque agrès)

- un contrôle fonctionnel et annuel (effectué par un organisme certifié)

