





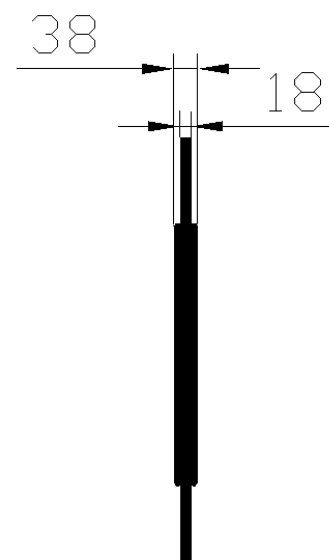
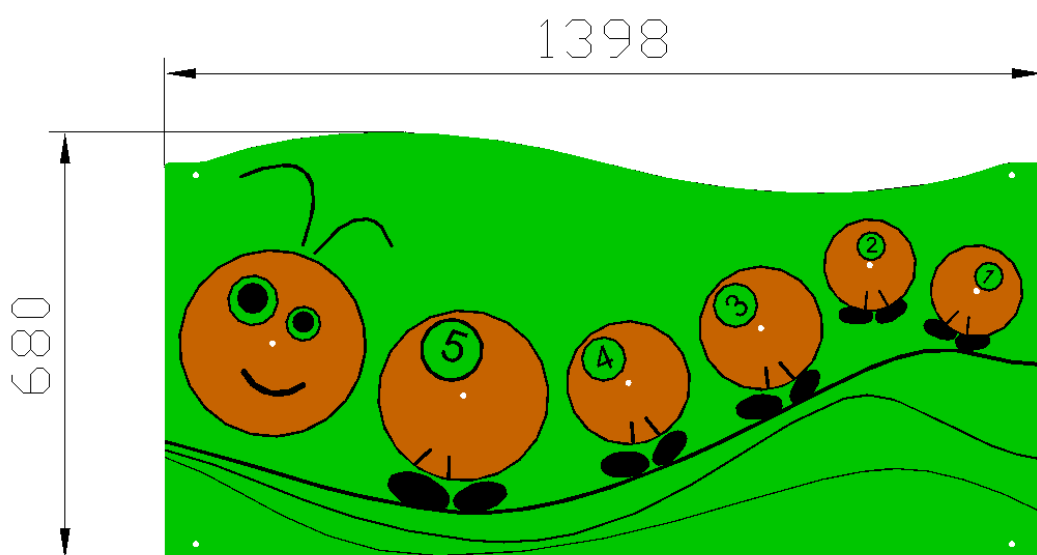
Fiche ludo-technique :

- p1 - Visuels
- p2 - Vue de face et de profil
- p3 - Fonctions ludiques
- p4 - Nomenclature
- p5 - Livraison, pose et montage et maintenance



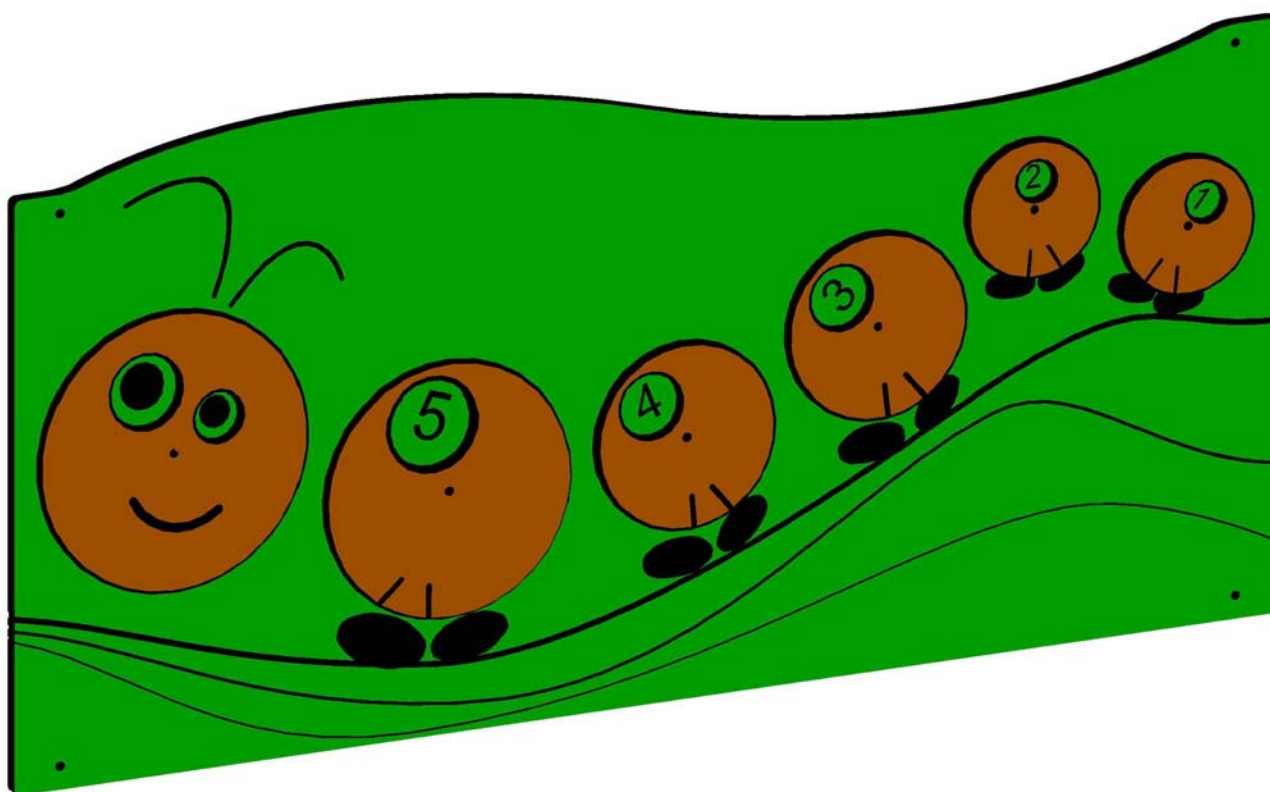


Vue de face et profil





Fonctions ludiques du jeu



Fonctions ludiques	Désignations	Réf,	n°	Matériaux	Quantité
Imaginer	Panneau chenille	97015	-	HPL	1
Socialiser	Panneau chenille	97015	-	HPL	1
manipuler	Panneau chenille	97015	-	HPL	1

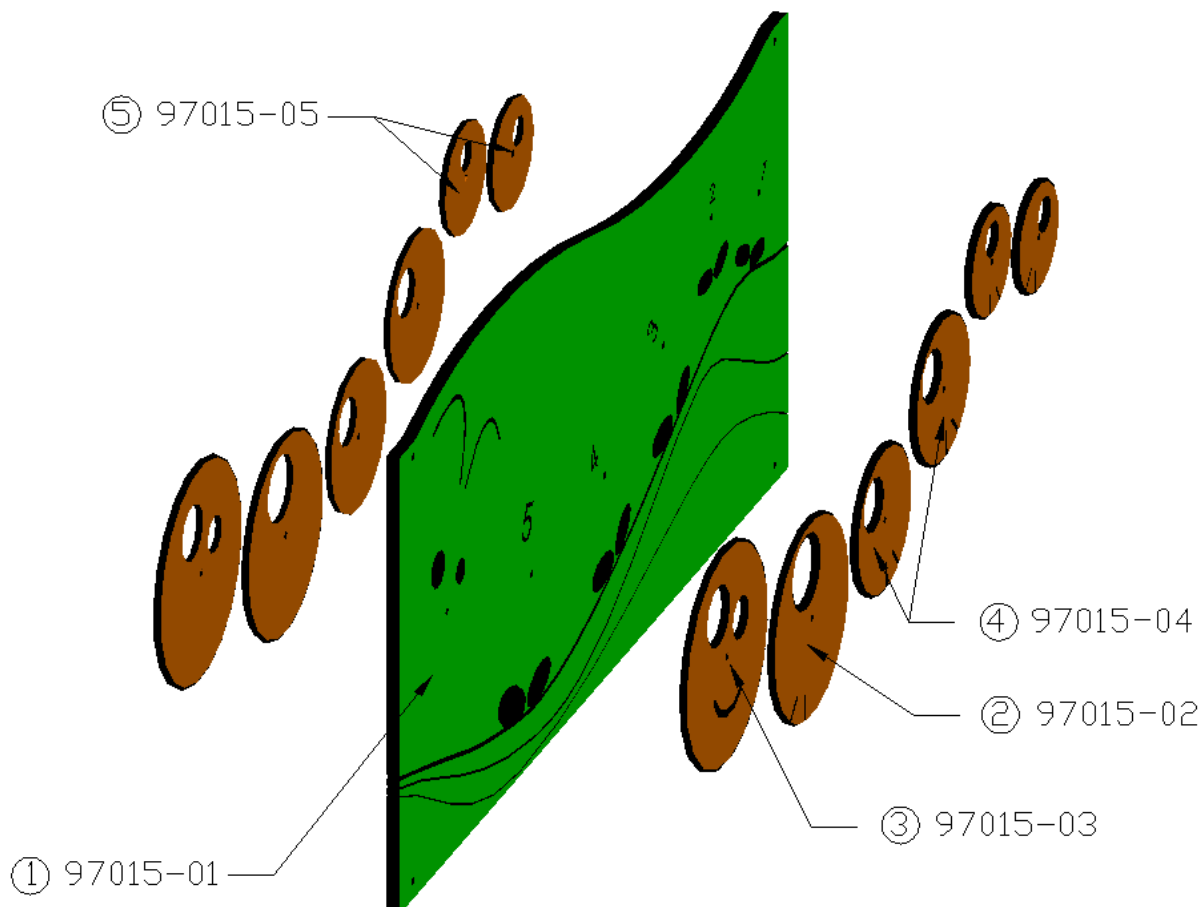
Total des fonctions ludiques : 3

Réf. 97015 – Panneau chenille



Nomenclature, pièces détachées

Vous pouvez commander vos pièces détachées
 par téléphone au : (+33) 04 76 64 75 18 –
 par fax au : (+33) 04 76 64 79 79 –
 par mail à : info@transalp.fr



N°	Réf.	Désignation/matériaux
1	97015-01	HPL
2	97015-02	HPL
3	97015-03	HPL
4	97015-04	HPL
5	97015-05	HPL

Réf. 97015 – Panneau chenille



Livraison, pose et montage

Livré monté

Poids de la pièce la plus lourde

15 Kg

Installation :
Nbr jour / H

0.30 mn / 1 personne

Poids total

20 Kg

m3 de béton

S.O.

Palettisation

S.O.

Réf. Notice

S.O.

Contrôle, entretien, et maintenance

Transalp préconise d'effectuer :

- Un contrôle visuel hebdomadaire (effectué par la mairie)

Ce contrôle comprend la vérification de :

- l'intégrité du panneau
- la stabilité du panneau (monté sur poteaux)

- Un contrôle fonctionnel et annuel (effectué par un organisme certifié)