

## Fiche ludo-technique :

p1 - Usuel

p2 - Vue de face et de profil

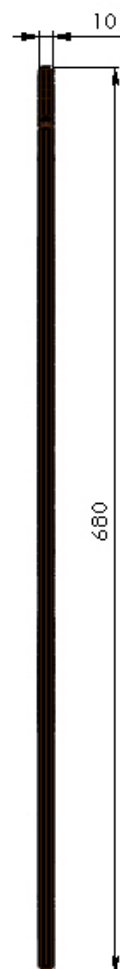
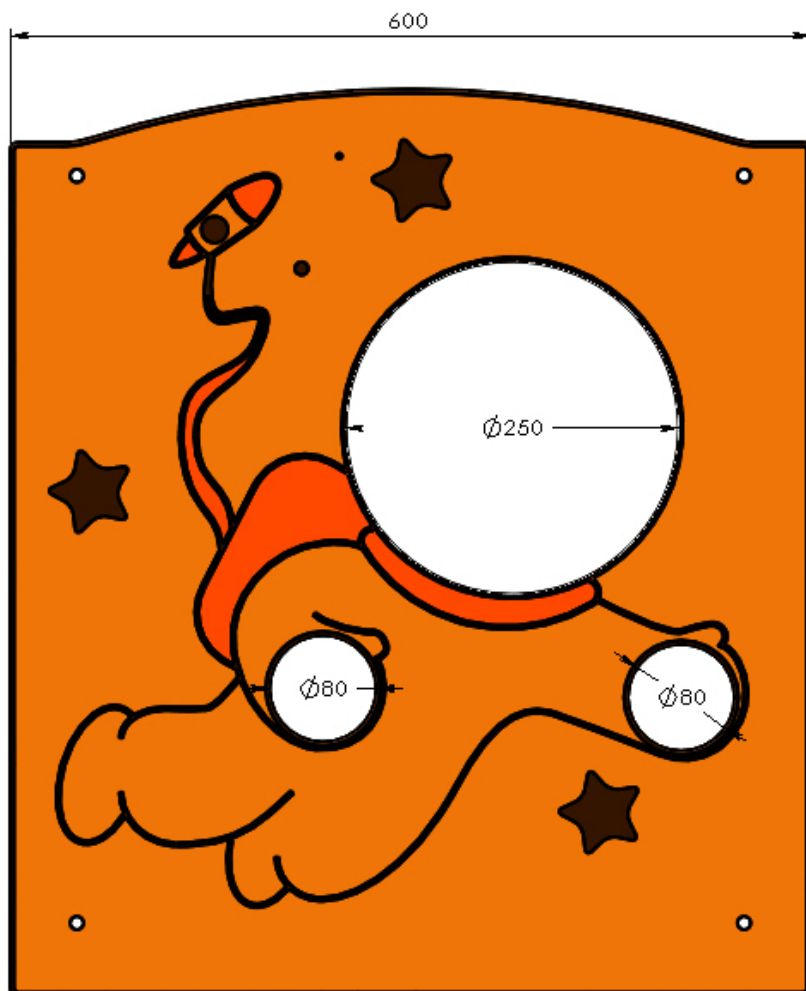
p3 - Fonctions ludiques

p5 - Livraison, pose et montage et maintenance






Vue de face et profil






## Fonctions ludiques du jeu




Fonctions ludiques	Désignations	Réf,	n°	Matériaux	Quantité
Imaginer	Panneau cosmonaute	97705	1	HPL	1
Socialiser	Panneau cosmonaute	97705	1	HPL	1

Total des fonctions ludiques : 2



## Nomenclature, pièces détachées

Vous pouvez commander vos pièces détachées  
 par téléphone au : **(+33) 04 76 64 75 18** –  
 par fax au : **(+33) 04 76 64 79 79** –  
 par mail à : [info@transalp.fr](mailto:info@transalp.fr)



n°	Réf.	Désignation/matériaux
1	97705	HPL



Livraison, pose et montage

Livré monté

Poids de la pièce la plus lourde	6 Kg	Installation : Nbr jour / H	0.30 mn / 1 personne
Poids total	6 Kg	m3 de béton	S.O.
Palettisation	S.O.	Réf. Notice	S.O.

Contrôle, entretien, et maintenance

Transalp préconise d'effectuer :

**- Un contrôle visuel hebdomadaire (effectué par la mairie)**

Ce contrôle comprend la vérification de :

- l'intégrité du jeu
- respect des zones de sécurité (pas d'obstacle)
- la stabilité du jeu et de chaque agrès (monter sur le jeu et solliciter chaque agrès)

**- Un contrôle fonctionnel et annuel (effectué par un organisme certifié)**