


Fiche ludo-technique :

p1 – Usuel

p2 – Vue de face et de profil

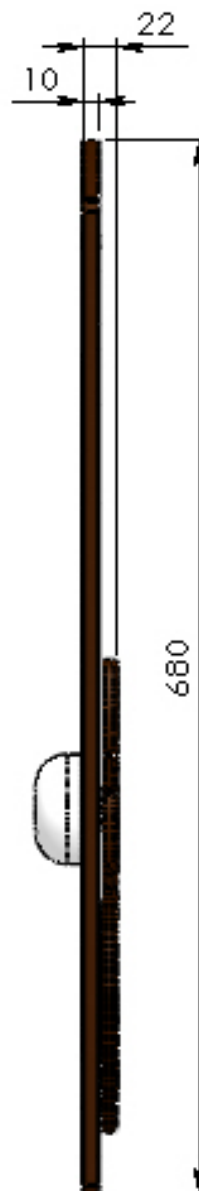

p3 – Fonctions ludiques

p5 – Livraison, pose et montage et maintenance






Vue de face et profil






Fonctions ludiques du jeu



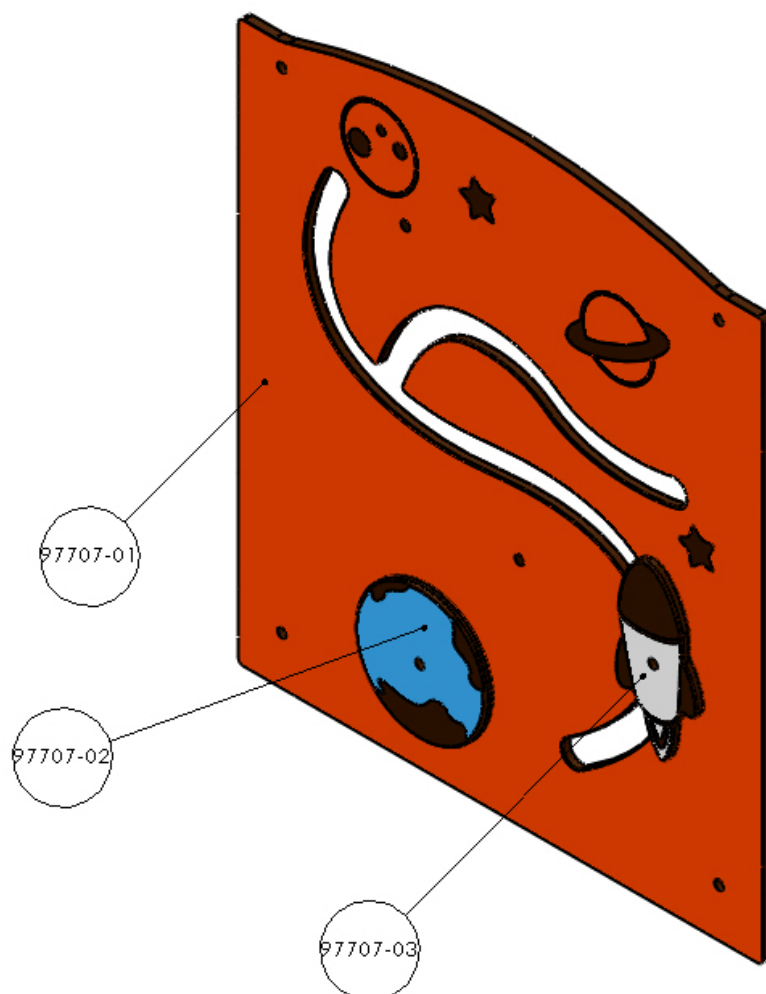
Fonctions ludiques	Désignations	Réf,	n°	Matériaux	Quantité
Imaginer	Panneau exploration	97707	1	HPL	1
Socialiser	Panneau exploration	97707	1	HPL	1
Manipuler	Panneau exploration	97707	1	HPL	1

Total des fonctions ludiques : 3



Nomenclature, pièces détachées

Vous pouvez commander vos pièces détachées
par téléphone au : (+33) 04 76 64 75 18 –
par fax au : (+33) 04 76 64 79 79 –
par mail à : info@transalp.fr



N°	Réf.	Désignation/matériaux
1	97707-01	HPL
2	97707-02	HPL
3	97707-03	HPL



Livraison, pose et montage

Livré monté

Poids de la pièce la plus lourde

6 Kg

Installation :
Nbr jour / H

0.30 mn / 1 personne

Poids total

6 Kg

m3 de béton

S.O.

Palettisation

S.O.

Réf. Notice

S.O.

Contrôle, entretien, et maintenance

Transalp préconise d'effectuer :

- Un contrôle visuel hebdomadaire (effectué par la mairie)

Ce contrôle comprend la vérification de :

- l'intégrité du jeu
- respect des zones de sécurité (pas d'obstacle)
- la stabilité du jeu et de chaque agrès (monter sur le jeu et solliciter chaque agrès)

- Un contrôle fonctionnel et annuel (effectué par un organisme certifié)