



Fiche ludo-technique :


p1 - Visuel

p2 - Vue de face et de profil

p3 - Fonctions ludiques

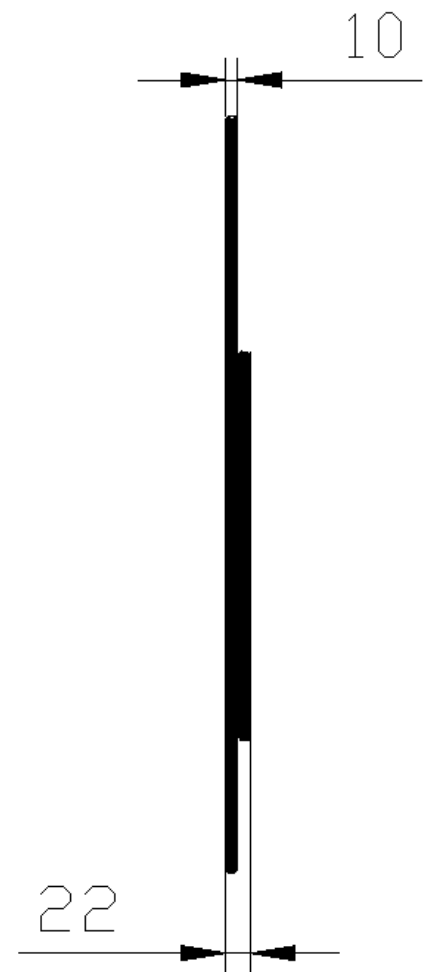
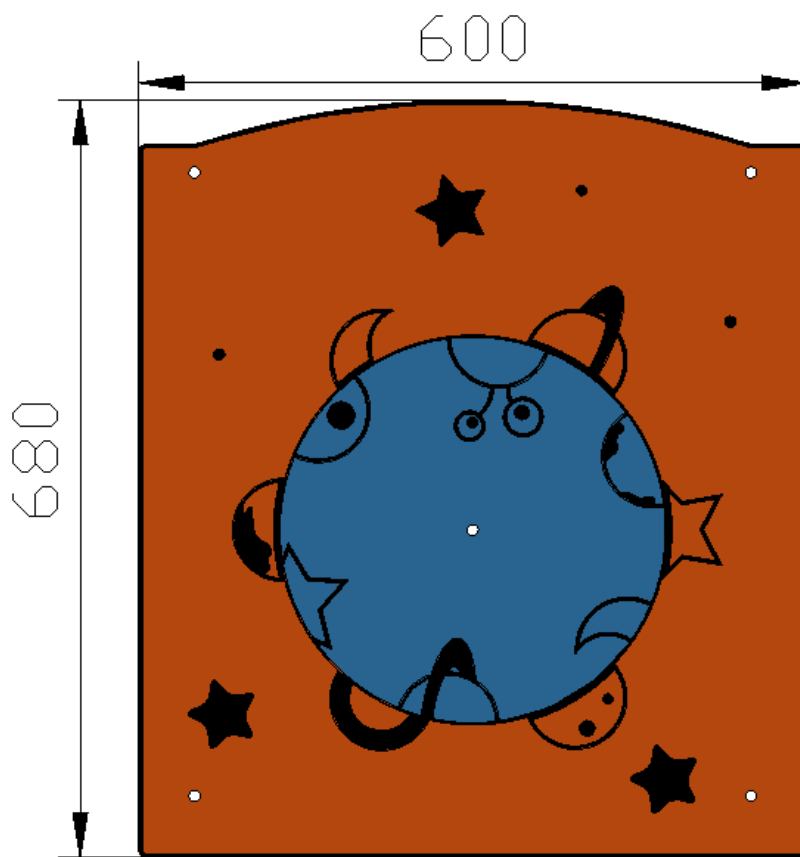
p4 - Nomenclature

p5 - Livraison, pose et montage et maintenance






Vue de face et profil





Fonctions ludiques du jeu



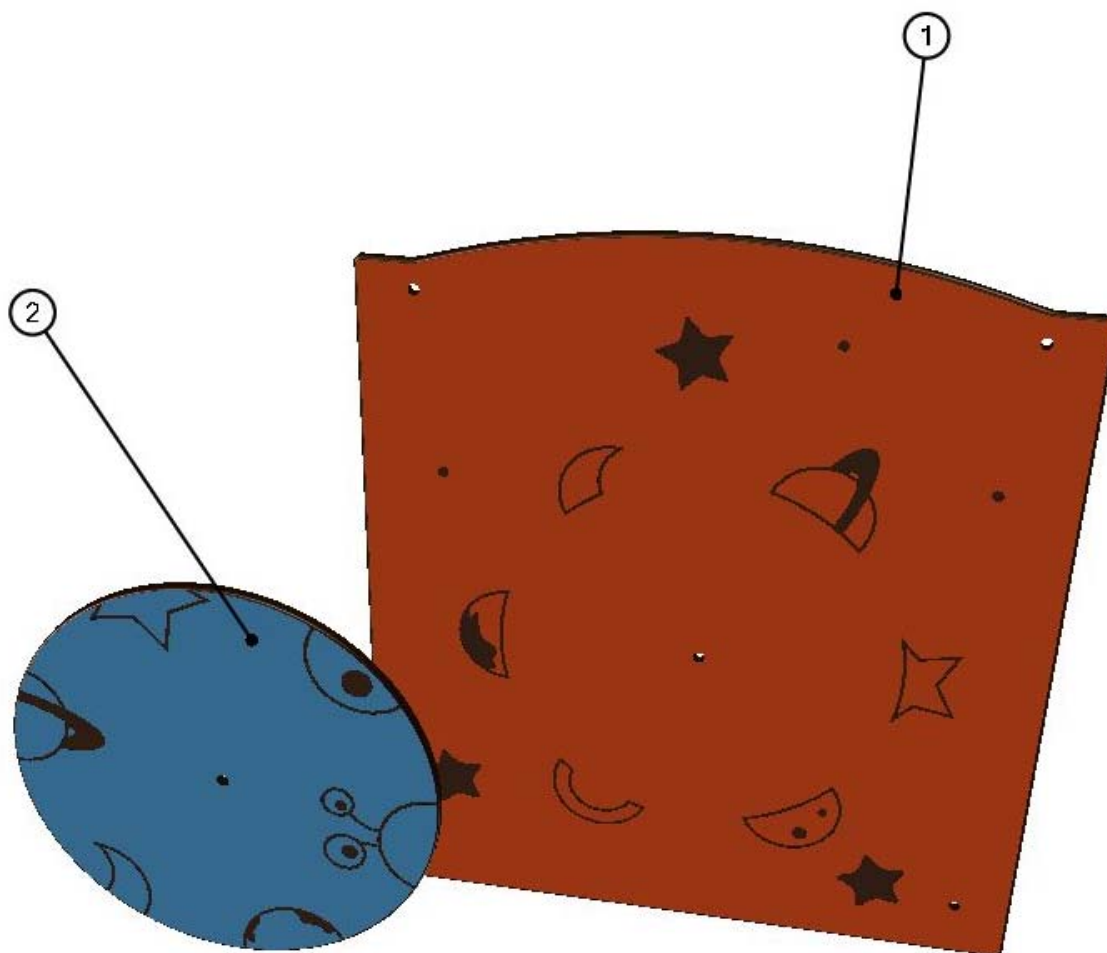
Fonctions ludiques	Désignations	Réf,	n°	Matériaux	Quantité
Imaginer	Panneau planète	97708	1	HPL	1
Manipuler	Panneau planète	97708	1	HPL	1

Total des fonctions ludiques : 2



## Nomenclature, pièces détachées

Vous pouvez commander vos pièces détachées  
par téléphone au : (+33) 04 76 64 75 18 –  
par fax au : (+33) 04 76 64 79 79 –  
par mail à : [info@transalp.fr](mailto:info@transalp.fr)



N°	Réf.	Désignation/matériaux
1	97708-01	HPL
2	97708-02	HPL



Livraison, pose et montage

Livré monté

Poids de la pièce  
la plus lourde

6 Kg

Installation :  
Nbr jour / H

0.30 mn / 1 personne

Poids total

6 Kg

m3 de béton

S.O.

Palettisation

S.O.

Réf. Notice

S.O.

Contrôle, entretien, et maintenance

Transalp préconise d'effectuer :

**- Un contrôle visuel hebdomadaire (effectué par la mairie)**

Ce contrôle comprend la vérification de :

- l'intégrité du jeu
- respect des zones de sécurité (pas d'obstacle)
- la stabilité du jeu et de chaque agrès (monter sur le jeu et solliciter chaque agrès)

**- Un contrôle fonctionnel et annuel (effectué par un organisme certifié)**