

## Fiche technico-ludique

Juin 2023



## réf. 981 - Pont croisé A

max : 7

+ 2 ans

0.35 m



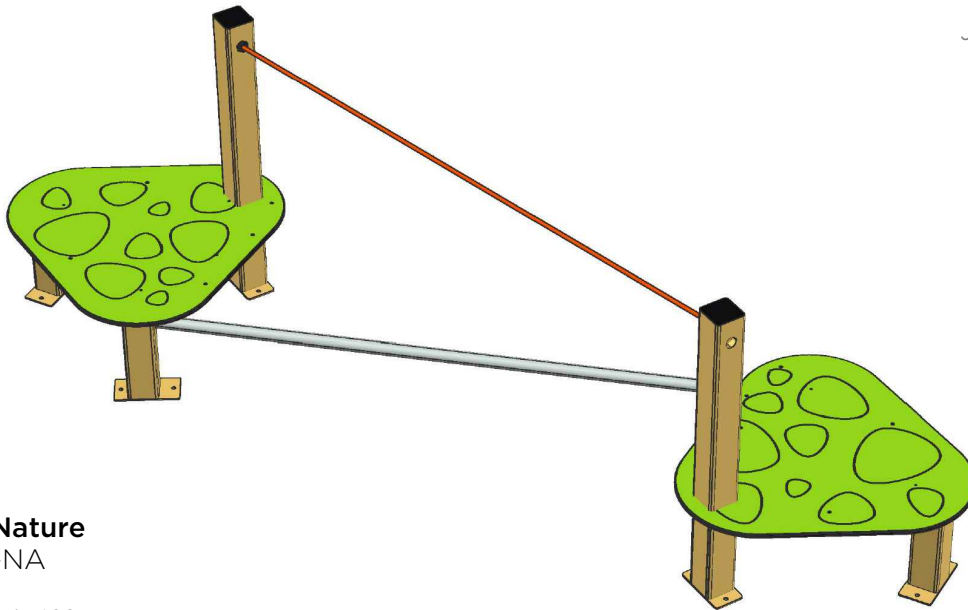
Jeu adapté aux malentendants



Jeu adapté aux handicaps mentaux



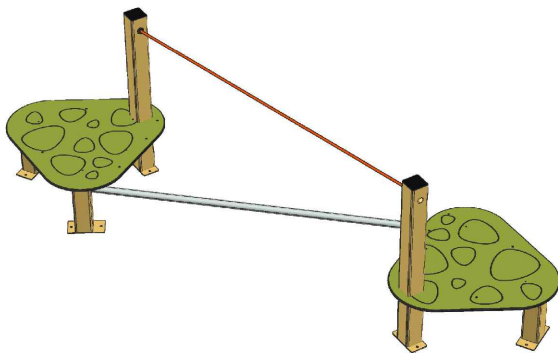
Jeu adapté aux malvoyants



### Thème Nature

Réf. 981-NA

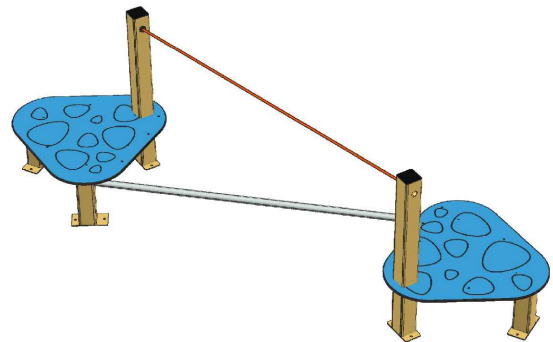
HPL vert clair 460  
6 poteaux beige RAL 1001  
Cordage orange  
Métal inox février n°4



### Thème Médiéval

Réf. 981-ME

HPL vert olive 515  
6 poteaux beige RAL 1001  
Cordage orange  
Métal inox février n°4

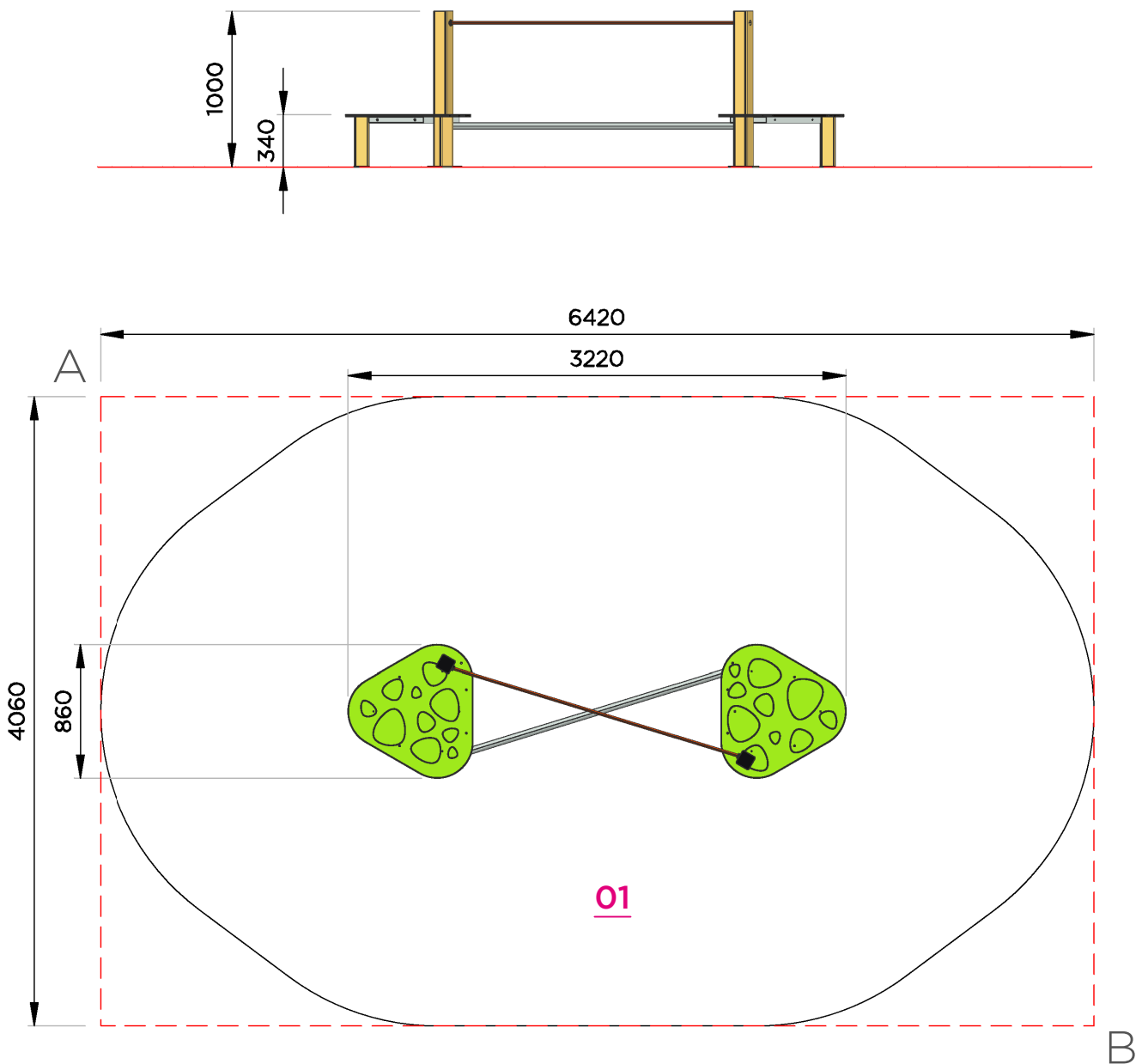


### Thème Marin

Réf. 981-MA

HPL bleu 499  
6 poteaux beige RAL 1001  
Cordage orange  
Métal inox février n°4

## Vue élévation et plan de masse



## Surfaces amortissantes nécessaires

Ces surfaces sont calculées en fonction de la hauteur de chute libre (HCL)

Diagonale AB = 7600 mm

**Surfaces totale HCL : 21.60 m<sup>2</sup>**

**01 : 0.35 m = 21.60 m<sup>2</sup>**

Fiche technico-ludique

réf. **981** - Pont croisé A

## Fonctions ludiques

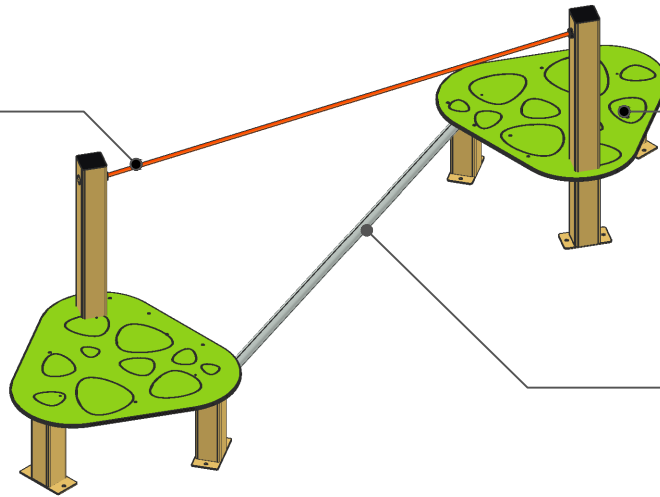
x 7



IMAGINER



S'ÉQUILIBRER



x2



SE REPOSER




TRAVERSER



S'ASSEOIR

x2



## Matériaux

**ALUMINIUM** : poteaux 95 mm

**HPL (stratifié compact ép.13 mm)** : panneaux d'habillage / planchers / flans de toboggan / toiture

**INOX** : châssis / garde-corps / main courante / toboggan / mât pompier

## Livraison, pose, montage

Réf. Notice	<b>981_NOTICE</b>
Installation :	<b>4 heures / 2 personnes</b>
m <sup>3</sup> de béton	<b>0.45 m<sup>3</sup></b>

Palettisation | **1 palette / 1.80 x 1.00 m**

Poids de la pièce la plus lourde	<b>20 Kg</b>	Poids total	<b>150 Kg</b>
----------------------------------	--------------	-------------	---------------

## Scellements possibles

①

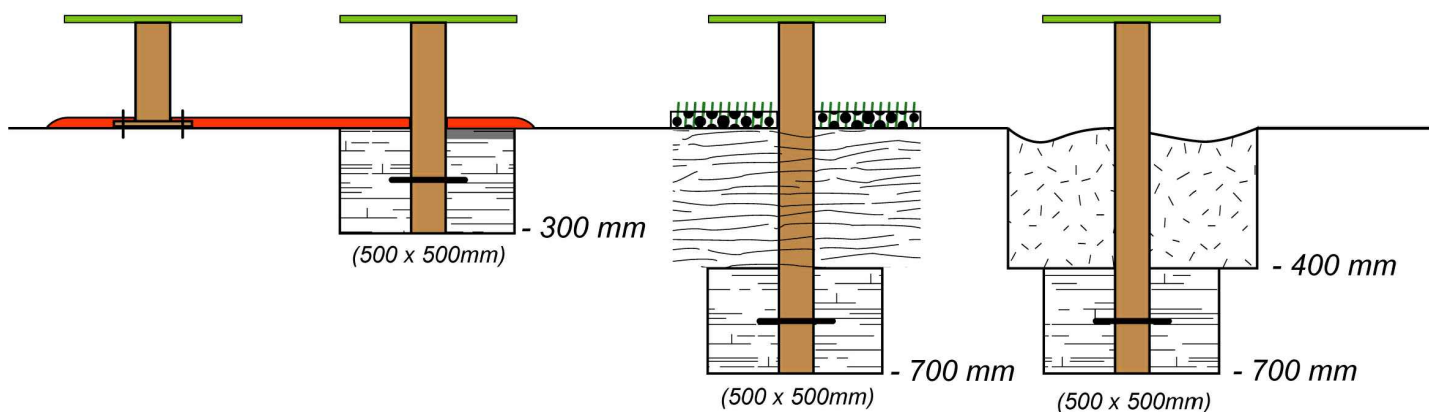
Sur dalle béton  
(structure chevillée  
sur platines)

②

Sur sol enrobé  
-300 mm

③

Sur sol fluent et herbeux  
(copeaux, gravier roulés, etc.)  
-700 mm



## Contrôle, entretien et maintenance

TRANSALP préconise d'effectuer :

**- un contrôle visuel hebdomadaire (effectué par la mairie)**

Ce contrôle comprend :

- l'intégrité du jeu
- le respect des zones de sécurité (pas d'obstacle)
- la stabilité du jeu et de chaque agrès (monter sur le jeu et solliciter chaque agrès)

**- un contrôle fonctionnel et annuel (effectué par un organisme certifié)**

