

## Fiche technico-ludique

Juillet 2022

## ref. CR-010-MO1 - La bâtisse méditerranéenne



max : 90	2-10 ans	1.80 m

*Jeu adapté aux malentendants*

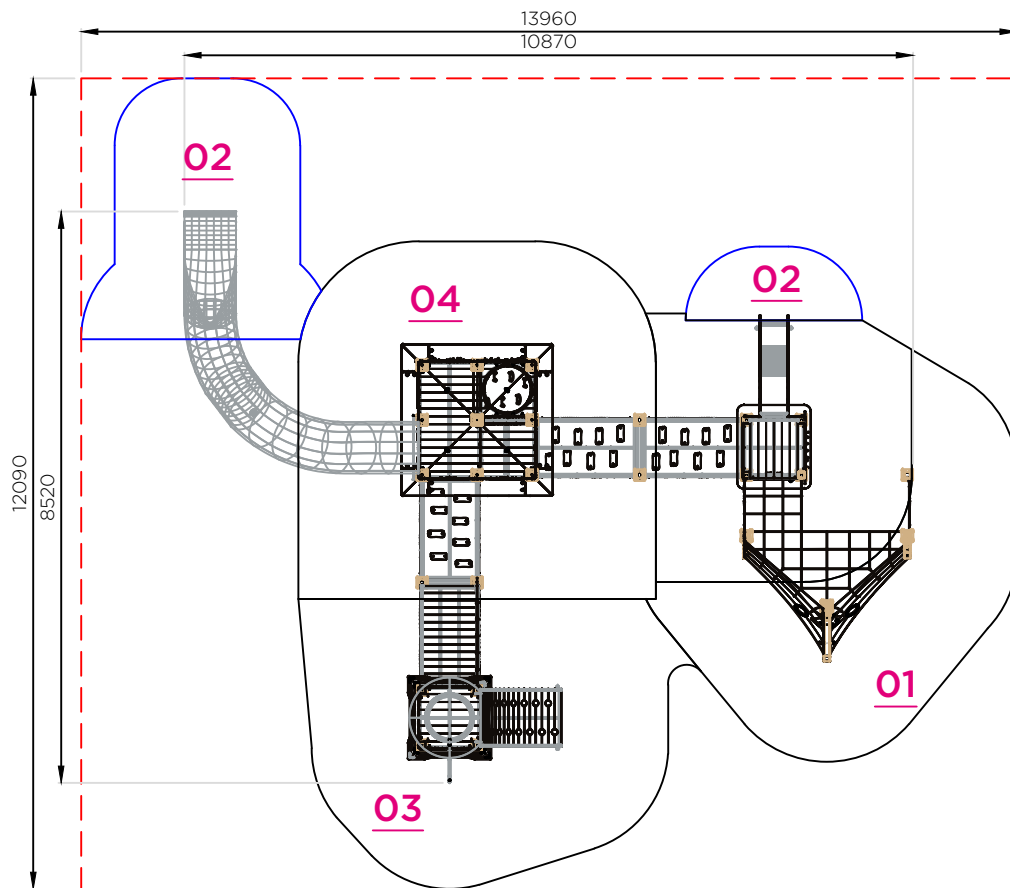
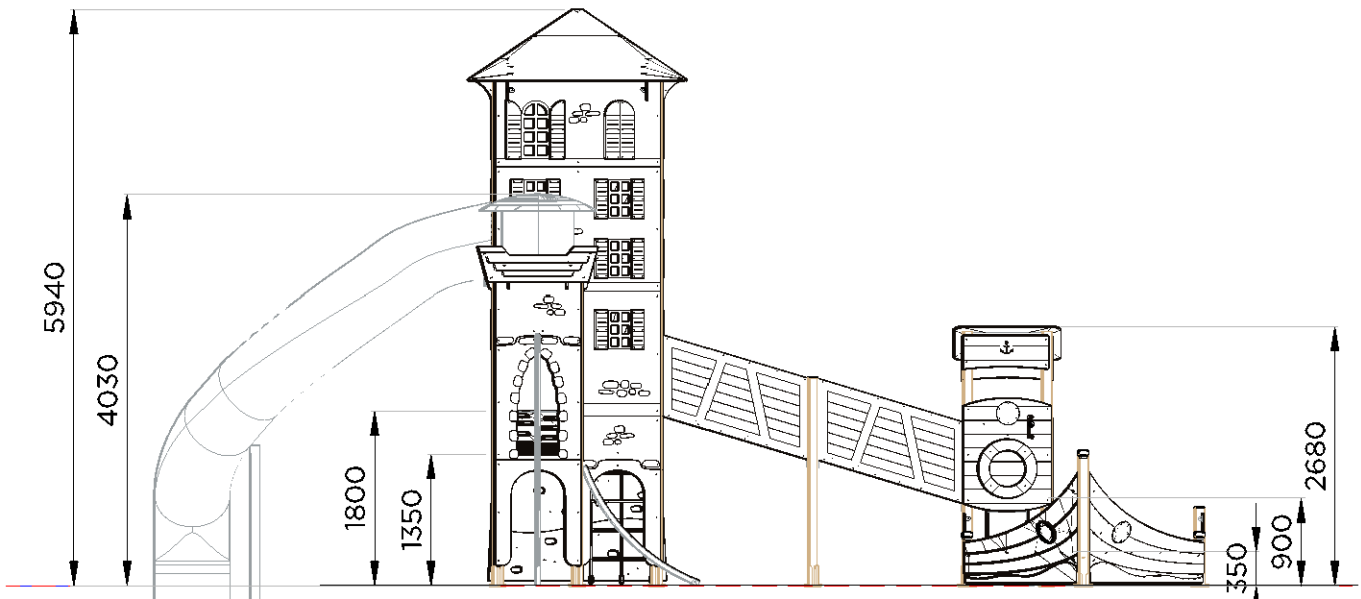
*Jeu adapté aux handicaps mentaux*

*Jeu adapté aux handicaps moteurs*

*Jeu adapté aux malvoyants*



**Vue élévation et plan de masse**



**Surfaces amortissantes nécessaires**

Ces surfaces sont calculées en fonction de la hauteur de chute libre (HCL)

**Surfaces totale HCL : 84 m<sup>2</sup>**

**01 : 0.90 m = 22.20 m<sup>2</sup>**

**02 : 1.00 m = 8.00 m<sup>2</sup>**

**03 : 1.35 m = 21.30 m<sup>2</sup>**

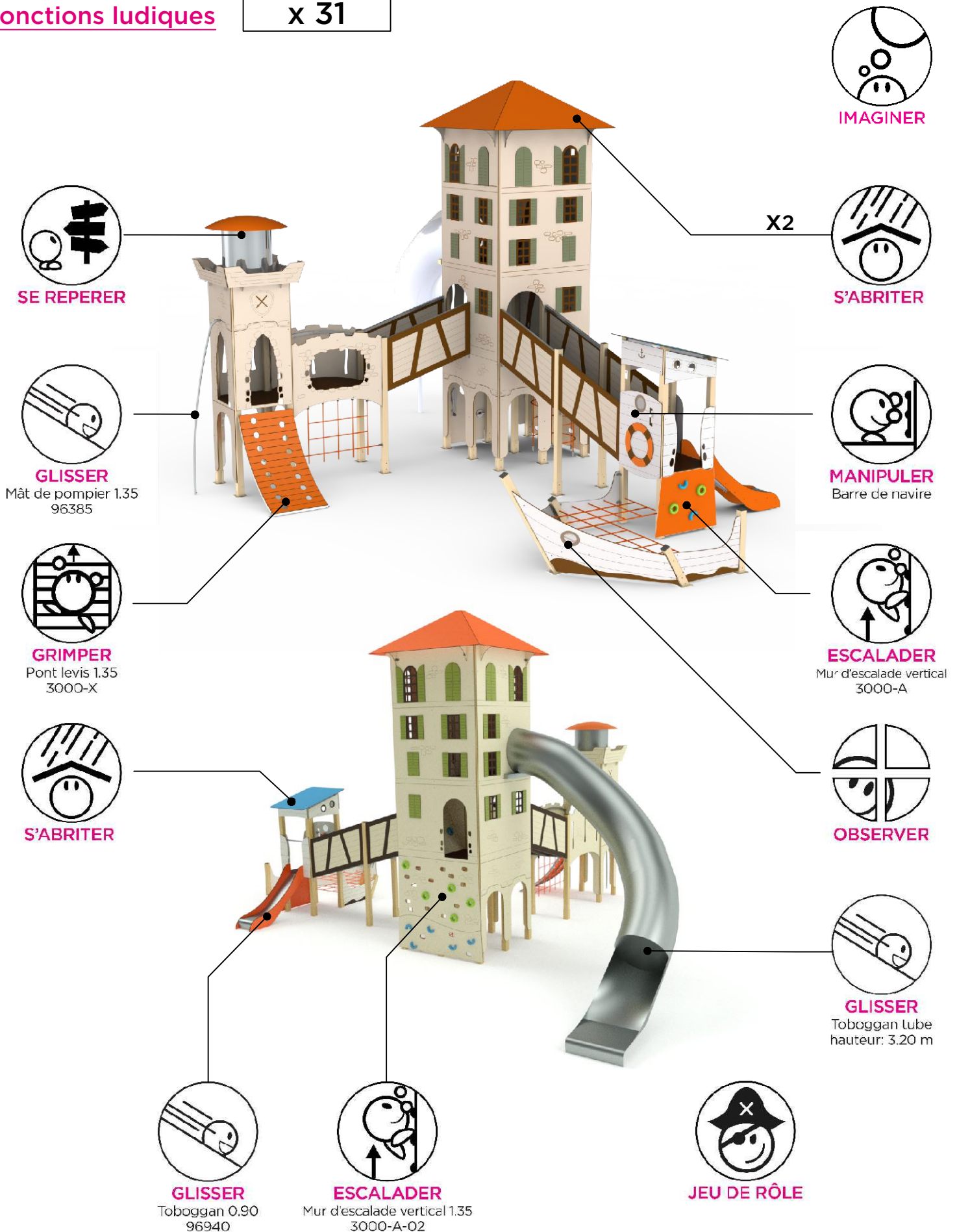
**04 : 32.50 m**

Fiche technico-ludique

ref. **CR-010-M01** - La bâtisse méditerranéenne

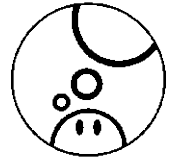
## Fonctions ludiques

x 31



**Fonctions ludiques**

**x 31**



**IMAGINER**



**ECHANGER**

**X5**




**OBSERVER**



**TRAVERSER**

Filet 1.35  
4000-C



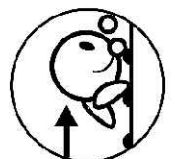
**SE REPOSER**



**TRAVERSER**


Pleine inclinée  
4000-FSC

**X2**



**ESCALADER**


Mur d'escalade incliné 1.35  
3000-T



**GRIMPER**

Tunnel de grimpe

**X5**



**SE RENCONTRER**

## Matériaux

**ALUMINIUM** : poteaux 95 mm

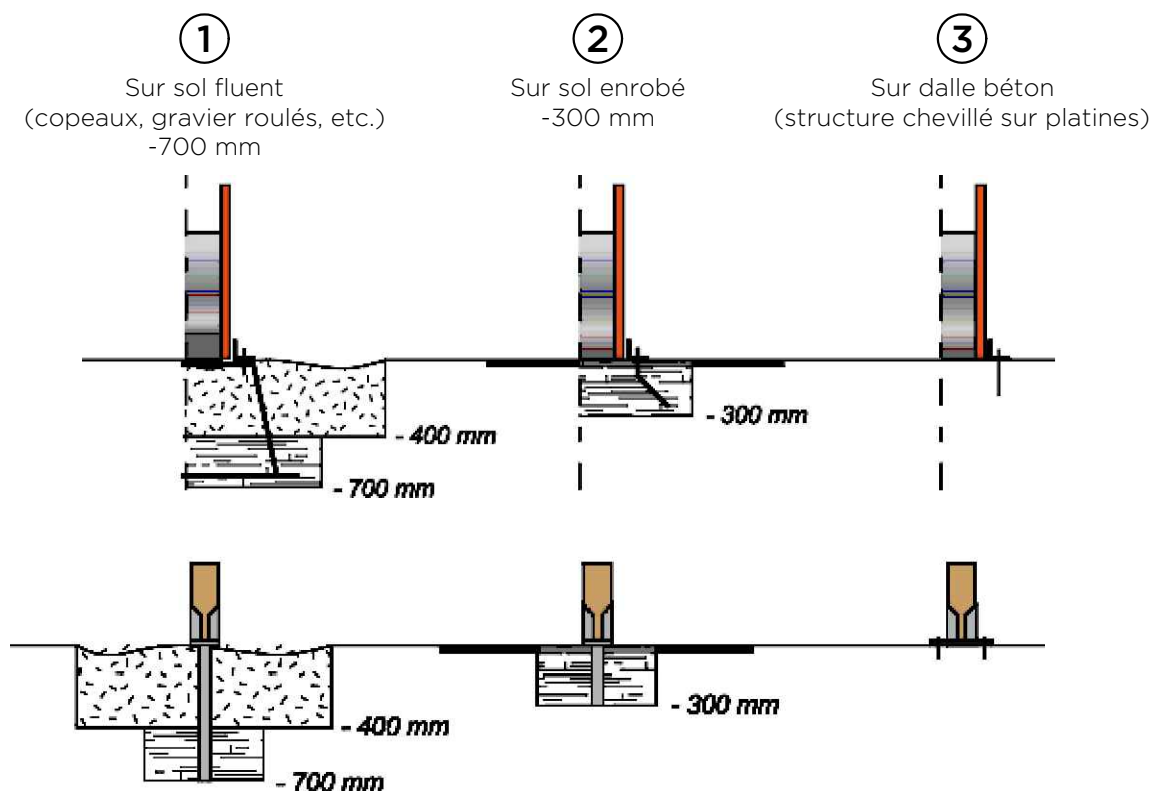
**HPL (stratifié compact ép.13 mm et 10 mm)** : panneaux d'habillage / planchers / flans de toboggan / toiture

**INOX** : chassis / garde-corps / main courante / toboggan / mât pompier

## Livraison, pose, montage

Réf. Notice	<b>NCR-010-MO1</b>	Palettisation	à venir
Installation : Nbr jour / H	<b>8 jours / 5 personnes</b>		
m <sup>3</sup> de béton	<b>1.098 m<sup>3</sup></b>		

## Scellements possibles



## Contrôle, entretien et maintenance

TRANSALP préconise d'effectuer :

**- un contrôle visuel hebdomadaire (effectué par la mairie)**

Ce contrôle comprend :

- l'intégrité du jeu
- le respect des zones de sécurité (pas d'obstacle)
- la stabilité du jeu et de chaque agrès (monter sur le jeu et solliciter chaque agrès)

**- un contrôle fonctionnel et annuel (effectué par un organisme certifié)**

