

Fiche technico-ludique

avril 2021



réf. CR-012 - Le Dragon

max : 40	+ 1 ans	1.35 m
		HCL MAX

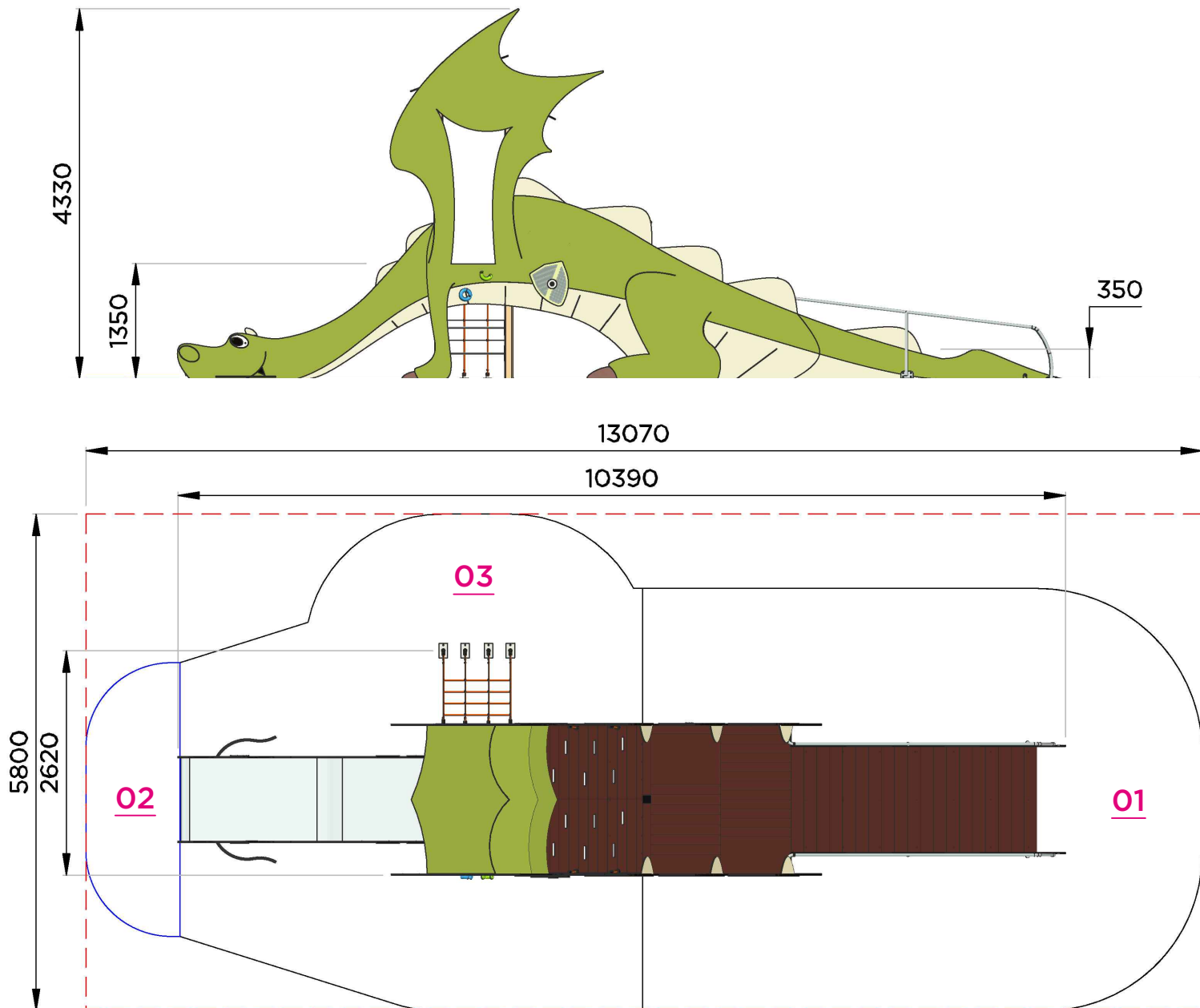
Jeu adapté aux malentendants



Jeu adapté aux handicaps mentaux



Vue élévation et plan de masse



Surfaces amortissantes nécessaires

Ces surfaces sont calculées en fonction de la hauteur de chute libre (HCL)

Surfaces totale HCL : 61 m²

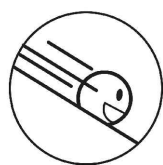
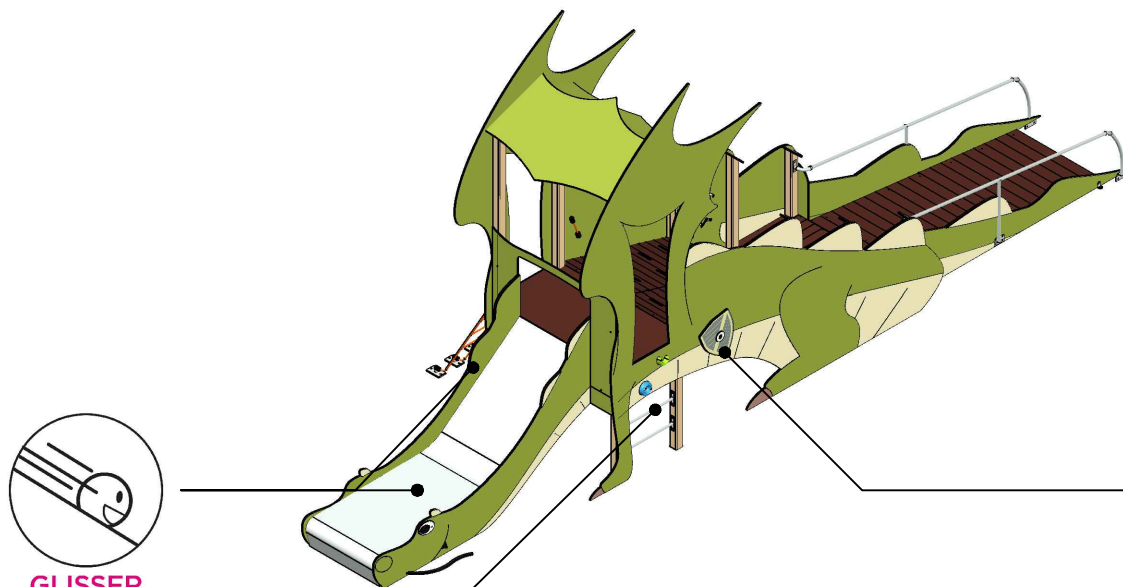
- 01 : 0.90 m = 31 m²**
- 02 : 1.00 m = 3 m²**
- 03 : 1.35 m = 27 m²**

Fiche technico-ludique


réf. CR-012 - Le Dragon

Fonctions ludiques


x 14



GLISSER



IMAGINER




SE REPERER



MANIPULER


Bouclier
97823



GRIMPER



S'ABRITER



GRIMPER



TRAVERSER



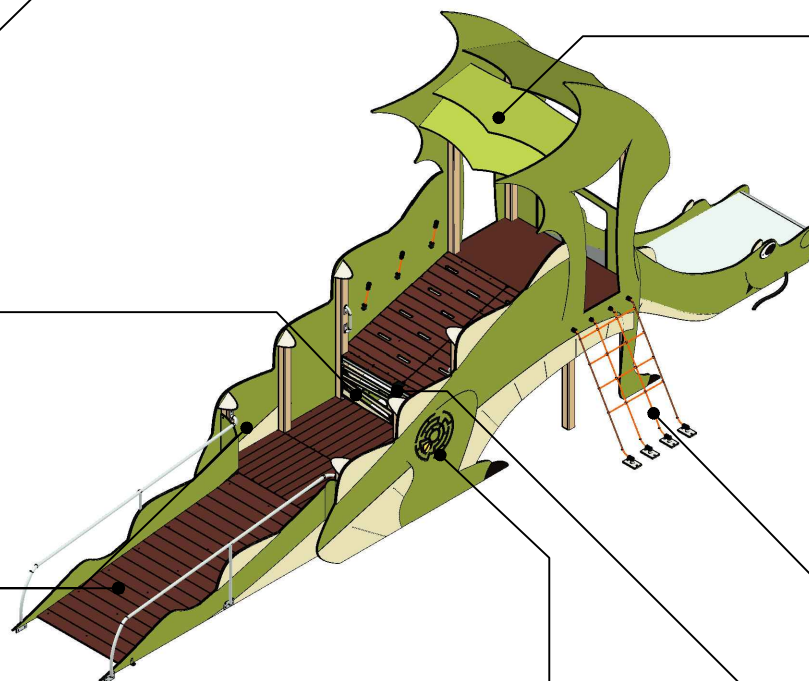
MONTER

Rampe PMR




GRIMPER

Filet droit incliné 1.35
3728-F-02



PASSER AU TRAVERS



SE RENCONTRER



MANIPULER

Labyrinthe
97806



S'ASSEOIR

Matériaux

ALUMINIUM : poteaux 95 mm

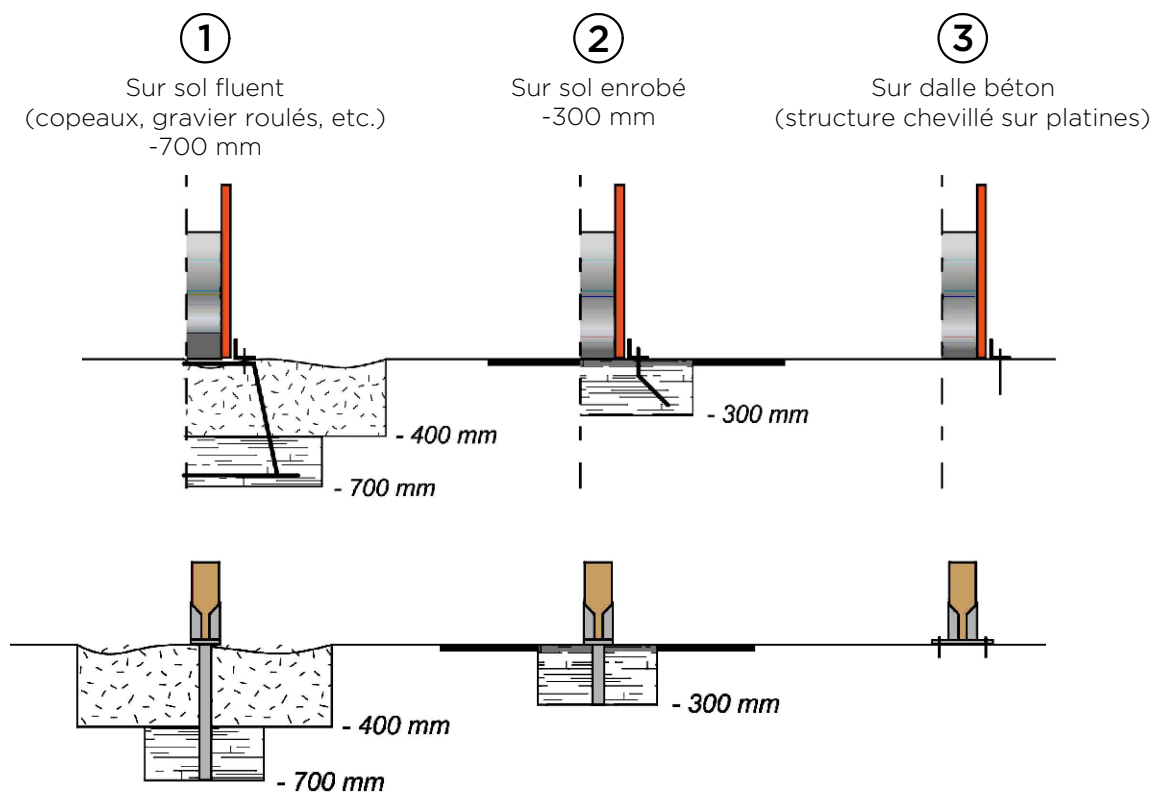
HPL (stratifié compact ép.13 mm et 10 mm) : panneaux d'habillage / planchers / flans de toboggan / toiture

INOX : chassis / garde-corps / main courante / toboggan / mât pompier

Livraison, pose, montage

Réf. Notice	NCR-012
Installation : Nbr jour / H	8 heures / 2 personnes
m ³ de béton	0.680 m³

Scellements possibles



Contrôle, entretien et maintenance

TRANSALP préconise d'effectuer :

- un contrôle visuel hebdomadaire (effectué par la mairie)

Ce contrôle comprend :

- l'intégrité du jeu
- le respect des zones de sécurité (pas d'obstacle)
- la stabilité du jeu et de chaque agrès (monter sur le jeu et solliciter chaque agrès)

- un contrôle fonctionnel et annuel (effectué par un organisme certifié)

