

Fiche technico-ludique

Juillet 2023



ref. Pe-220 - Cabane Marina 2

max : 10	+ 1 an	0.40 m
		HCL MAX

Jeu adapté aux malentendants



Jeu adapté aux handicaps mentaux



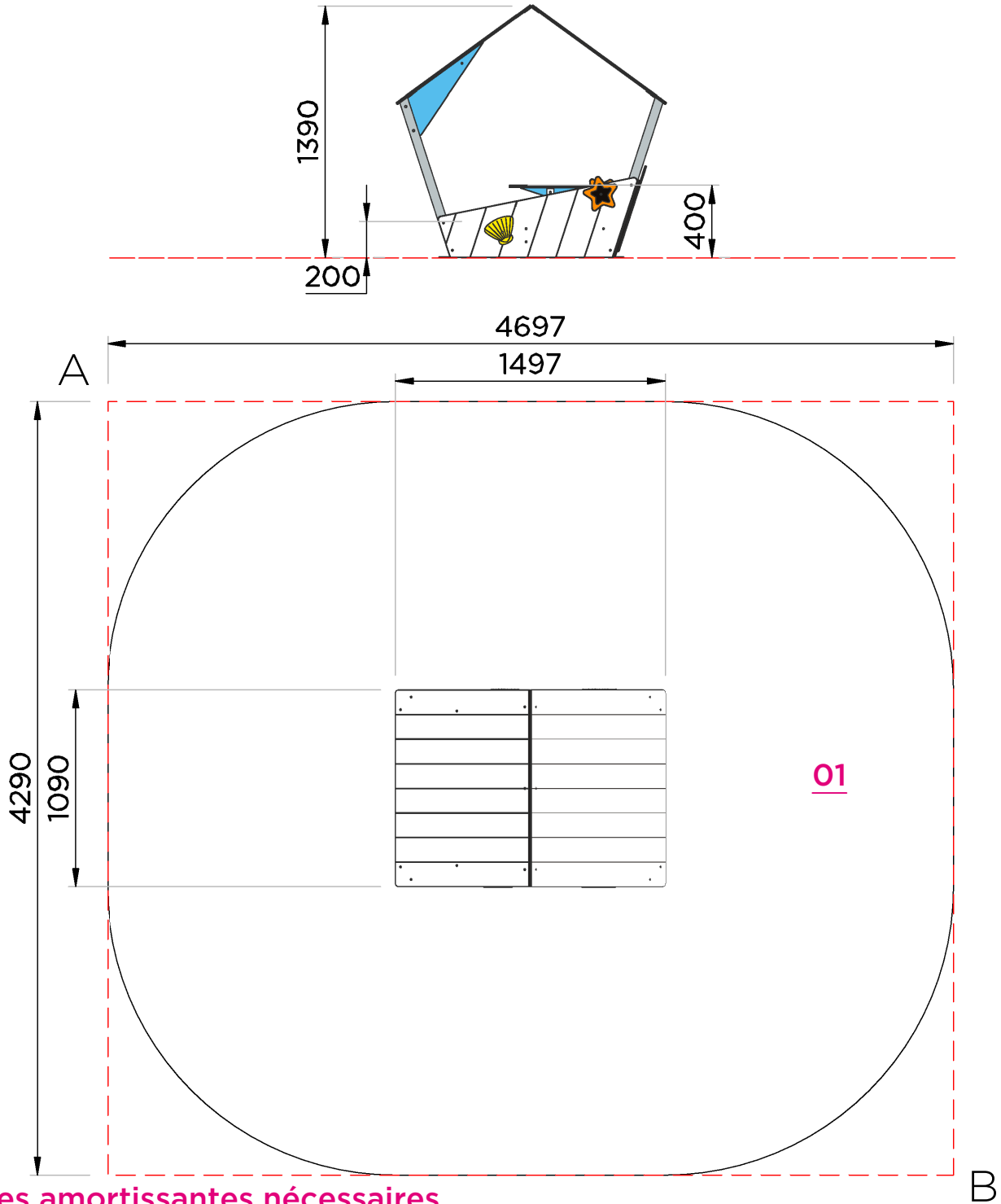
Couleurs du thème Marin :

HPL blanc 410
HPL bleu 499
HPL orange 835
HPL jaune 463

Structure métal inox février n°4



Vue élévation et plan de masse



Surfaces amortissantes nécessaires

Ces surfaces sont calculées en fonction de la hauteur de chute libre (HCL)


Diagonale AB = 6360 mm

Surfaces totale HCL : 18 m²

01 : 0.40 m = 18 m²

Fonctions ludiques


x 8




IMAGINER



S'ABRITER



SE RENCONTRER



SOCIALISER
Tablette

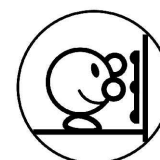


S'ASSEOIR

x2



MANIPULER



MANIPULER

Matériaux

HPL (stratifié compact ép.13 mm) : panneaux d'habillage / décors / toiture / assises / tablette

INOX : poteaux 30 x 30 mm

Livraison, pose, montage

Réf. Notice	PE-220_NOTICE
Installation : Nbr jour / H	3 heures / 2 personnes
m ³ de béton	0.3 m³

Palettisation | **1 palette / 1.50 x 1.20 m**
Livré monté. Prévoir un engin pour la mise en place

Poids total | **100 Kg**

Scellements possibles

①

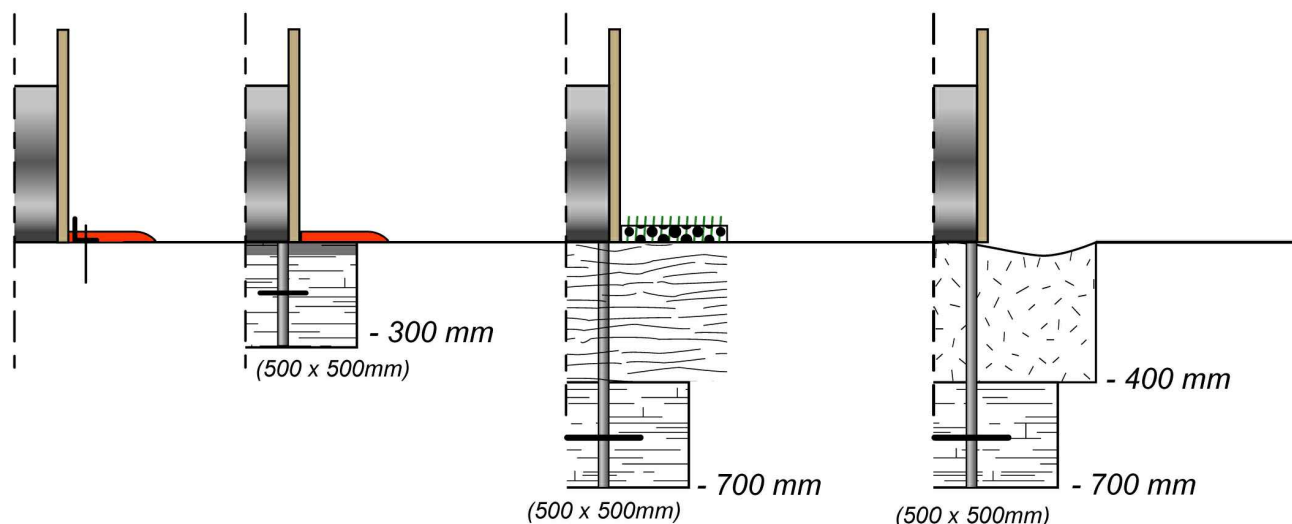
Sur dalle béton
(structure chevillée
sur platines)

②

Sur sol enrobé
-300 mm

③

Sur sol fluent et herbeux
(copeaux, gravier roulés, etc.)
-700 mm



Contrôle, entretien et maintenance

TRANSALP préconise d'effectuer :

- un contrôle visuel hebdomadaire (effectué par la mairie)

Ce contrôle comprend :

- l'intégrité du jeu
- le respect des zones de sécurité (pas d'obstacle)
- la stabilité du jeu et de chaque agrès (monter sur le jeu et solliciter chaque agrès)

- un contrôle fonctionnel et annuel (effectué par un organisme certifié)

