

Fiche technico-ludique

mars 2021



réf. ST-05-000 - Parcours étoile

max : 55	+ 2 ans	2.50 m

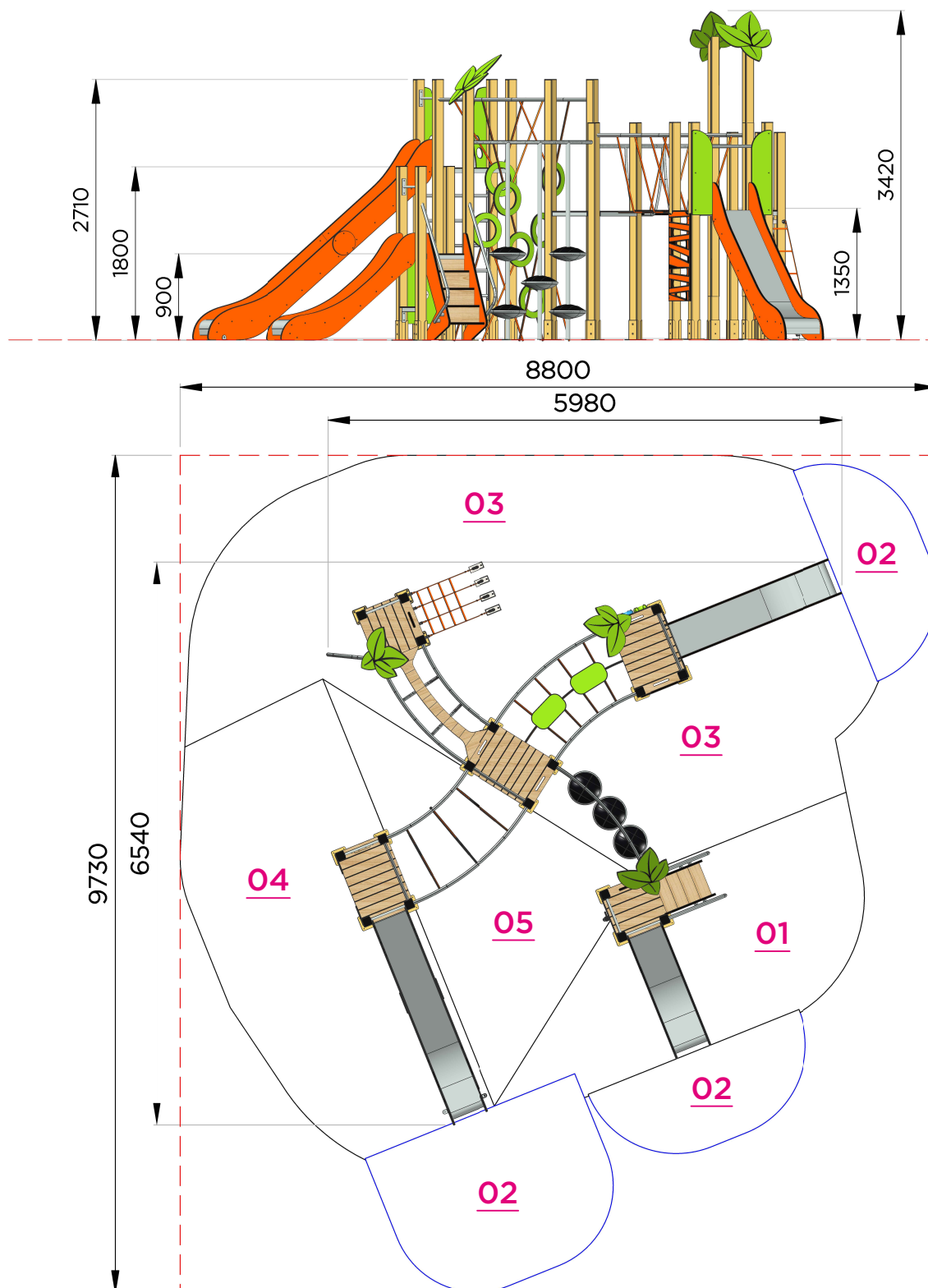
Jeu adapté aux malentendants



Jeu adapté aux handicaps mentaux



Vue élévation et plan de masse



Surfaces amortissantes nécessaires

Ces surfaces sont calculées en fonction de la hauteur de chute libre (HCL)


Surfaces totale HCL : 63.30 m²

01 : 0.90 m = 7.70 m²
02 : 1.00 m = 9.80 m²
03 : 1.35 m = 27.30 m²

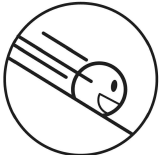
04 : 1.80 m = 11.70 m²
05 : 2.50 m = 6.80 m²

Fonctions ludiques

x 24

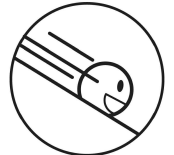


IMAGINER




GLISSER

Toboggan 1.80
96980




GLISSER

Toboggan 1.35
96950




MONTER A L'ECHELLE

Espalier
3000-0



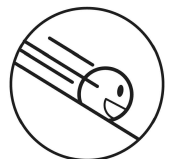
GRIMPER

Panneau à grimper 1.35
3000-P-02



SE REPERER

X3



GLISSER

Toboggan 0.90
96940



ESCALADER

Mur d'escalade 1.35
5000-D-135




MANIPULER

Horloge
96705



FRANCHIR

Pas suspendus courbe
5000-R



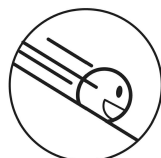
SE RENCONTRER

Plancher rectangulaire
5000-F-96



GRIMPER

Filet à grimper droit 1.35
5000-E-135



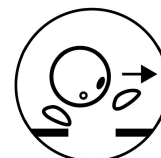
GLISSER

Mât de pompier 1.35
5000-G-135



TRAVERSER

Passerelle étroite suspendue
5000-I



FRANCHIR

Disques verticaux 1.80
5000-V6-180

Fiche technico-ludique

réf. **ST-05-000** - Parcours étoile

Fonctions ludiques

x 24




MONTER
Escalier 0.90
3000-16




FRANCHIR
Pas japonais courbes 1.35
5000-B-135



S'ASSEOIR
Banquette
3000-M



X2



SE RENCONTRER
Plancher carré
5000-F-66

Matériaux

ALUMINIUM : poteaux 95 mm

HPL (stratifié compact ép.13 mm et 10 mm) : panneaux d'habillage / planchers / flans de toboggan / toiture

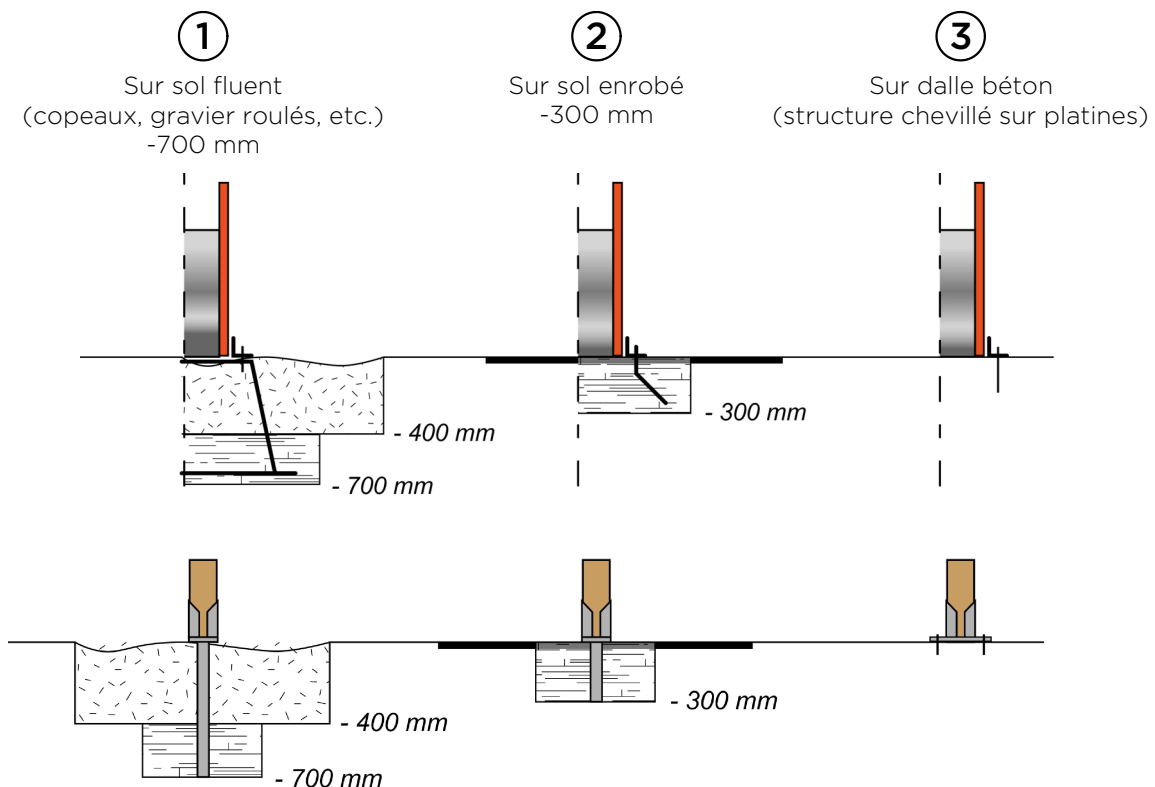
INOX : chassis / garde-corps / main courante / toboggan / mât pompier

Livraison, pose, montage

Réf. Notice	NST-05-000
Installation : Nbr jour / H	2 jours / 3 personnes
m ³ de béton	1.036 m³

Palettisation	1 palette / 4 x 0.80 m
	1 palette / 2.20 x 0.80 m
	1 palette / 2.50 x 1.10 m

Scellements possibles



Contrôle, entretien et maintenance

TRANSALP préconise d'effectuer :

- un contrôle visuel hebdomadaire (effectué par la mairie)

Ce contrôle comprend :

- l'intégrité du jeu
- le respect des zones de sécurité (pas d'obstacle)
- la stabilité du jeu et de chaque agrès (monter sur le jeu et solliciter chaque agrès)

- un contrôle fonctionnel et annuel (effectué par un organisme certifié)

