

Fiche technico-ludique

Février 2022

ref. ST-16-090 - Le Baobab 6 tours et sa tyrolienne embarquée



max : 115	+ 3 ans	2.50 m


Jeu adapté aux malentendants



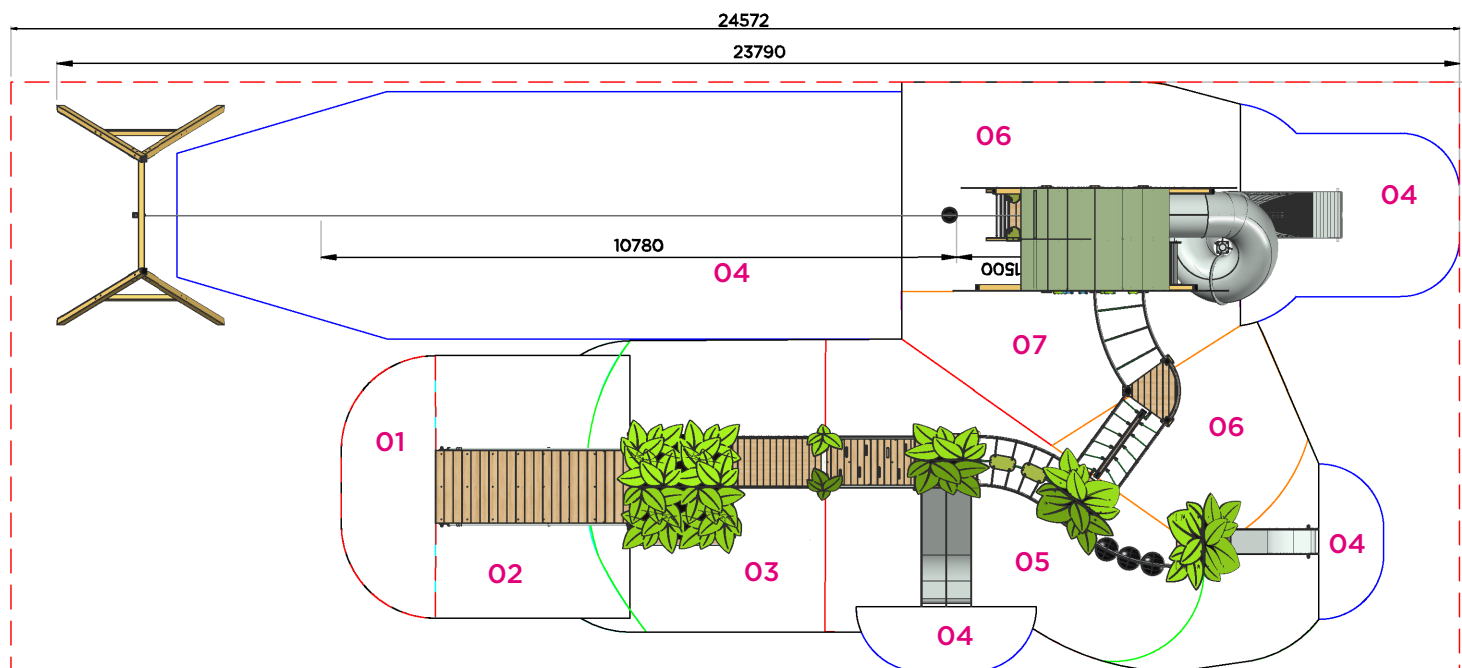
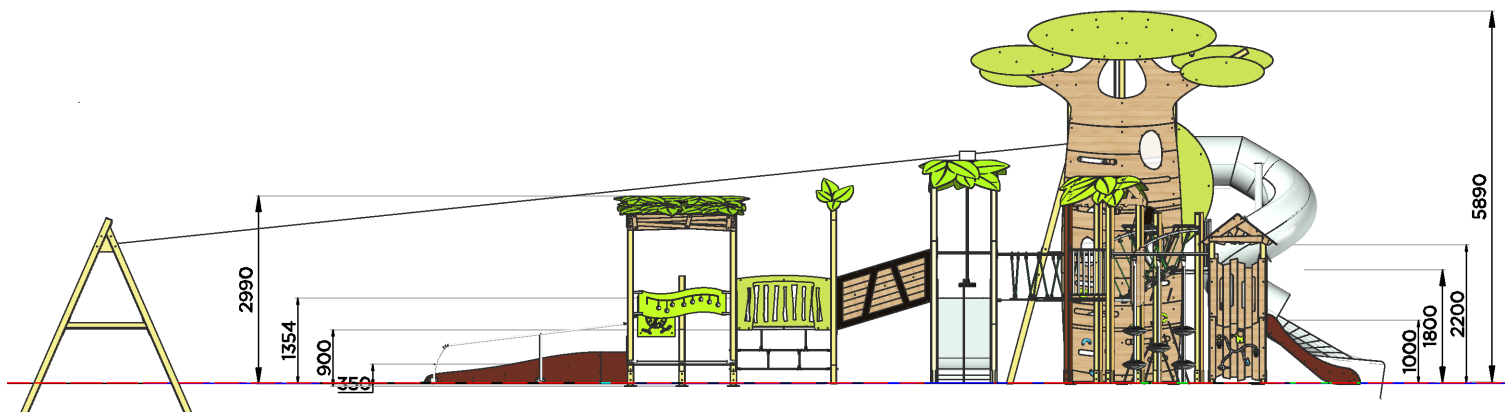
Jeu adapté aux handicaps mentaux



Jeu adapté aux malvoyants



Vue élévation et plan de masse



Surfaces amortissantes nécessaires

Ces surfaces sont calculées en fonction de la hauteur de chute libre (HCL)

Surfaces totale HCL : 166.92 m²

01 : 0.00 m = 6.00 m²

02 : 0.35 m = 12.60 m²

03 : 0.90 m = 24.20 m²

04 : 1.00 m = 63.55 m²

05 : 1.35 m = 21.93 m²

06 : 1.80 m = 29.14 m²

07 : 2.20 m = 9.50 m²