

## NOTICE CONSTRUCTEUR

### A. Implantation

#### A.1 IDENTIFICATION DU JEU

Nom de la gamme : **BIBOU STRUCTURES** Référence : **ST-16-090**  
Nom jeu : **Le Baobab 6 tours et sa tyrolienne embarquée**  
Nom du fournisseur : **SA Transalp**  
Adresse du fournisseur : **179 route de Faverge**  
Code postal : **38470** Ville : **L'ALBENC**  
Téléphone : **04.76.64.75.18** Télécopie : **04.76.64.79.79**  
Email : **info@transalp.fr**

#### A.2 USAGE - IMPLANTATION

Tranche d'âge : **+ 3 ans**

Zone d'impact préconisée : **Environ 166.92 m<sup>2</sup> (voir plan n° ST-16-090 pour détails)**

Zone d'implantation conseillée : **Terrain plat, stable et nivelé**  
**Il est conseillé de ne pas installer les glissières dans un secteur orienté sud-est à sud-ouest**

Remarque : **Une zone de sécurité autour du jeu doit être laissée libre de tout obstacle**

Nature du sol de réception : **Matériaux fluents (sable, gravier roulé lavé, écorce de pin, copeaux de bois).**  
**Gazon si hauteur de chute inférieure à 1m**  
**Dalles ou sol amortissant, pour tout équipement dont le HCL est supérieur à 1m, le HIC du sol doit être supérieur ou égal au HCL de l'équipement.**

Remarque : **Les sols nécessitent un entretien en particulier les sols fluents, aux niveaux de remplissage des matériaux meubles particuliers (vérification du niveau zéro).**  
**Les sols des zones d'impact doivent être exempts d'arêtes vives et de saillies.**

Nature des fondations **Scellement direct impératif avec béton dosé à 350 Kg/m<sup>3</sup>**

**Tyrolienne : Portique départ : Encrages à - 700 mm**  
**Portique arrivée : Encrages à - 1000 mm**  
**6 Tours : Scellements platines**

Masse de l'agrès le plus lourd (en Kg) : **400 Kg (tobo tube spiral)**  
Masse totale du jeu (en Kg) : **930 Kg**

## **A.3 Implantation & montage**

Nous recommandons aux personnes s'occupant de la pose de prêter attention aux dangers spécifiques que courent les enfants lorsque l'installation ou le démontage de l'installation est incomplet, ainsi qu'en cours d'opérations de réparation ou d'entretien.

Utiliser les instructions d'implantation du plan ST-16-090.

## **A.4 Maintenance**

La fréquence d'inspection varie en fonction du type d'équipement ou des matériaux utilisés et dépend d'autres facteurs tels que : utilisation intensive, vandalisme, climat, âge de l'équipement...

### **A.4.1 Nettoyage Transalp préconise :**

- Fréquence :	Trimestrielle
- Produits à utiliser :	Eau savonneuse
- Dosage, pression, température :	Maxi 40 bars et Maxi 30°
- Procédés :	Pompe pression à eau

### **A.4.2 Contrôle visuel de routine**

Contrôle destiné à identifier les risques manifestes qui peuvent résulter d'actes de vandalisme, de l'utilisation ou des conditions météorologiques.

#### Éléments à contrôler :

Propreté - état du sol - entretien du niveau 0- fixations au sol –  
Taux d'usure des pièces mobiles - pièces manquantes –  
Intégrité de la structure.

Fréquence : Hebdomadaire.

Nota : Après une première utilisation, lors de la période de rodage de 1 mois, il est conseillé de vérifier le serrage des différents organes (serrage des coquilles, vis de fixation...) hauteur des plates formes, stabilité de l'équipement.

### **A.4.3 Contrôle fonctionnel**

Contrôle destiné à vérifier le fonctionnement et la stabilité de l'équipement.

Éléments à contrôler : Toutes pièces mobiles - pièces soudées.

Fréquence : Trimestrielle.

Moyen :

- Visuellement.
- Mètre (pour HCL).
- Clés (serrage).
- Niveau à bulle.

### **A.4.4 Contrôle principal**

Contrôle destiné à vérifier le niveau global de sécurité de l'équipement.

#### Éléments à contrôler :

Traces de corrosion – niveau zéro des sols fluents  
Tout élément ayant fait l'objet de réparation.

Fréquence : Annuelle.

#### **A.4.5 Contrôle tyrolienne :**

Voir pages suivantes :

Contrôler la tension du câble mensuellement les 3 premiers mois, puis une fois tous les semestres.  
Contrôler la garde au sol du siège au départ, au milieu et à l'arrivée, celle-ci doit être de 350mm minimum entre le dessous du siège et le sol (siège chargé avec un poids de 70 Kg) annuellement.

#### Prescriptions pour remise en service suivant norme EN 1176-1 : 2017

La réception de la réparation doit être effectuée par du personnel formé et habilité à vérifier la conformité des structures suivant la norme EN 1176-1 : 2017

Remontage et fixation au sol selon notice d'installation ci-dessus.

Les pièces de rechange doivent être les pièces originales de Transalp.

- Pièces détachées s'adresser : *SA TRANSALP -- 179 route de Faverge -- 38470 L'ALBENC*

## B. Colisage

### Visserie :

Qté	DESIGNATION
	<b>BE100-P-A</b>
	<b>Fixation feuille HPL BE100-P-A-FE-01 + traverse</b>
4	TRCC 10x130
4	Rondelle 10x20
4	Ecrou frein M10
4	BOTR noir
	<b>Fixation renfort 131405-PAT-R</b>
4	TRCC 10x120
4	Rondelle 10x20
4	Ecrou frein M10
4	BOTR noir
	<b>ST-16-090-T1</b>
	<b>Fixation plancher ST-11-020-PPH / ST-11-020-GPH</b>
18	BHC 8x30
20	Rondelle 8x25
2	TRCC 8x70
2	Ecrou frein M8
2	BOTR noir
	<b>Fixation plancher ST-16-090-T1-PB / ST-11-020-PI</b>
21	BHC 8x30
25	Rondelle 8x25
15	Rivets 4.8x25
4	TRCC 8x70
4	Ecrou frein M8
4	BOTR noir
	<b>Fixation 3000-O</b>
4	BHC 8x30
4	Rondelle 8x25
	<b>Fixation ST-11-020-DPLAVG/ST-11-020-DPLAVD</b>
10	BHC 8x30
10	Rondelle 8x25
	<b>Fixation ST-11-020-DPCG/ST-11-020-DPCD</b>
10	BHC 8x30
10	Rondelle 8x25
	<b>Fixation ST-11-020-DPLARG/ST-11-020-DPLARD</b>
10	BHC 8x30
10	Rondelle 8x25

Qté	DESIGNATION
	<b>Fixation ST-11-020-DP-03</b>
4	BHC 8x30
4	Rondelle 8x25
	<b>Fixation ST-11-020-FS</b>
8	BHC 8x30
12	Rondelle 8x25
4	Ecrou frein M8
4	BOTR noir
	<b>Fixation ST-11-020-ESD</b>
10	BHC 8x30
10	Rondelle 8x25
	<b>Fixation filet 4000-W</b>
6	Rondelle 10x20
6	Ecrou frein M10
	<b>Fixation 130911-ST</b>
2	TRCC 10x130
2	Rondelle 10x20
2	Ecrou frein M10
2	BOTR noir
	<b>Fixation ST-16-090-TUB</b>
2	MTH 8x30
2	Rondelle 8x25
	<b>Fixation ST-11-020-02 / ST-11-020-01 (HPL intérieur)</b>
1	Equerre
2	TRCC 8x25
2	Ecrou borgne M8
11	BHC 8x30
13	Rondelle 8x25
	<b>Fixation ST-11-020-03 / ST-11-020-06 (HPL intérieur 2<sup>ème</sup> étage)</b>
8	Equerre
8	TRCC 8x25
8	Ecrou borgne M8
9	BHC 8x30
17	Rondelle 8x25
	<b>Fixation ST-11-020-07 / 09 / 08 / 21 (HPL RDC)</b>
30	BHC 8x30
30	Rondelle 8x25
	<b>Fixation ST-11-020-10 / ST-16-090-10 (HPL 1<sup>er</sup> étage)</b>
18	BHC 8x30
18	Rondelle 8x25
2	Rivet 4.8x25 TL

Qté	DESIGNATION
	<b>Fixation ST-11-020-TRB / TRC / TRE (pnx treillis 1<sup>er</sup> étage)</b>
24	MTH 8x30
24	Rondelle 8x25
24	Cache écrou M8
	<b>Fixation ST-11-020-13 / 14 (HPL 2<sup>ème</sup> étage)</b>
18	BHC 8x30
18	Rondelle 8x25
	<b>Fixation ST-11-020-TRC / TRD / TRE (pnx treillis 2<sup>ème</sup> étage)</b>
28	MTH 8x30
28	Rondelle 8x25
28	Cache écrou M8
	<b>Fixation ST-11-020-16 / 20 (HPL 3<sup>ème</sup> étage)</b>
22	BHC 8x30
22	Rondelle 8x25
12	THF 6x30
12	Ecrou douille M6
	<b>Fixation ST-11-020-04</b>
4	BHC 8x30
4	Rondelle 8x25
	<b>Fixation ST-11-020-05</b>
24	BHC 8x30
24	Rondelle 8x25
	<b>Fixation ST-11-020-19</b>
6	BHC 8x30
6	Rondelle 8x25
	<b>Fixation ST-11-020-17</b>
8	BHC 8x30
18	TRCC 8x60
26	Rondelle 8x25
18	Ecrou borgne M8
	<b>Fixation Toboggan Tube / support 130911-ST + 130911-ST-03 / ST-11-020-04</b>
2	MTH 10x130
4	Rondelle 10x20
2	Écrou frein M10
4	BOTR noir
4	THF 6x30
4	Ecrou douille M6
	<b>Fixation 3000-O / 3000-O-TY</b>
20	BHC 8x30
20	Rondelle 8x25
	<b>Fixation BE-030-O</b>
4	BHC 8x30
4	Rondelle 8x25

Qté	DESIGNATION
	<b>Fixation échelle HPL 3740-P</b>
4	BHC 8x30
8	Rondelles 8x25
4	Equerre
4	TRCC 8x25
4	Ecrou borgne M8
	<b>Fixation support tendeur câble BE100-SD</b>
6	TRCC 10x130
6	Rondelles 10x20
6	Ecrous freins M10
6	BOTR noirs
	<b>Fixation tendeur câble STAINLESS 2410</b>
4	MTH 10x40
8	Rondelles 10x20
4	Ecrous freins M10
4	BOTR noirs
	<b>Fixation plancher BE-FDT</b>
2	TBHC 8x50
4	TBHC 8x30
6	Rondelles 8x25
	<b>Fixation renfort poteau ST-16-090-PR-01 &amp; 02</b>
2	TRCC 10x120
2	Rondelle 10x20
2	Ecrou borgne M10
	<b>Fixation joue sécurité 3000-J-01-D &amp; G</b>
6	TBHC 8x30
6	Rondelles 8x25
	<b>ST-16-090-T2</b>
	<b>Fixation plancher 5000-FT-99</b>
6	BHC 8x30
6	Rondelle 8x25
	<b>Fixation tube garde-corps3000-O</b>
4	BHC 8x30
4	Rondelle 8x25
	<b>Fixation barrière bus cintrée 5000-ZC</b>
8	BHC 8x30
8	Rondelle 8x25
	<b>Fixation poignée 3776-P</b>
4	BHC 8x30
4	Rondelle 8x25

<b>Traversée disques verticaux 5000-V9-180</b>	
8	BHC 8x30
8	Rondelle 8x25
6	Rondelle 10x20
6	Ecrou frein M10
6	BOTR noir
<b>ST-16-090-T3</b>	
<b>Fixation plancher 5000-F-99</b>	
8	BHC 8x30
8	Rondelle 8x25
<b>Fixation barrière bus 5000-A725</b>	
8	BHC 8x30
8	Rondelle 8x25
<b>Fixation joue sécurité 5000-J-05-D</b>	
3	BHC 8x30
3	Rondelle 8x25
1	Rivet 4.8x25 TL
<b>Fixation toiture 5000-B-FE</b>	
8	Equerres inox
2	Equerres spécifiques 5000-B-eq1
4	BHC 8x30
20	TRCC 8x25
24	Rondelle 8x25
20	Ecrou borgne M8
<b>Traversée pont de singe en V 3410-K</b>	
8	BHC 8x30
8	Rondelle 8x25
4	Rondelle 10x20
4	Ecrou frein M10
4	BOTR noir



Qté	DESIGNATION
	<b>ST-16-090-T4</b>
	<b>Fixation plancher 5000-F-99</b>
8	BHC 8x30
8	Rondelle 8x25
	<b>Fixation tube garde-corps 3000-O</b>
4	BHC 8x30
4	Rondelle 8x25
	<b>Fixation échelle 2 barreaux 3000-E</b>
6	BHC 8x30
6	Rondelle 8x25
	<b>Fixation joue sécurité 5000-J-01 / -02 / -J-05- G</b>
12	BHC 8x30
12	Rondelle 8x25
1	Rivet 4.8x25 TL
	<b>Fixation balustrade ludique 5000-Q-PL</b>
12	BHC 8x30
12	Rondelle 8x25
	<b>Fixation toboggan 96940</b>
2	TRCC 8x25
2	Rondelle 8x25
2	Ecrou frein M8
2	BOTR noir
	<b>Fixation toiture 5000-B-FE</b>
8	Equerres inox
2	Equerres spécifiques 5000-B-eq1
4	BHC 8x30
20	TRCC 8x25
24	Rondelle 8x25
20	Ecrou borgne M8
	<b>Traversée pas japonais courbe 5000-B</b>
4	BHC 8x30
4	Rondelle 8x25
3	MTH 10x30
6	Rondelle 10x20
3	Écrou frein M10
6	BOTR noir

<b>ST-16-090-T5</b>	
<b>Fixation plancher 3000-F-1044</b>	
8	BHC 8x30
8	Rondelle 8x25
<b>Fixation tube garde- 5000-O-859</b>	
4	BHC 8x30
4	Rondelle 8x25
<b>Fixation barrière barreaudée 5000-A859</b>	
8	BHC 8x30
8	Rondelle 8x25
<b>Fixation toboggan 96950-DG</b>	
4	TRCC 8x25
4	Rondelle 8x25
4	Ecrou frein M8
4	BOTR noir
<b>Fixation toiture 5000-B-1044</b>	
8	Equerres inox
3	Equerres spécifiques 5000-B-eq1
4	BHC 8x30
22	TRCC 8x25
26	Rondelle 8x25
22	Ecrou borgne M8
<b>Traversée suspendue courbe 5000-R9</b>	
8	BHC 8x30
8	Rondelle 8x25
10	Rondelle 10x20
10	Ecrou frein M10
10	BOTR noir
<b>ST-16-090-T6</b>	
<b>Fixation plancher 5000-F-99 / 3410-F-01 / 4000-K</b>	
26	BHC 8x30
26	Rondelle 8x25
<b>Fixation passerelle 3410-G et filet sous passerelle 3410-B-02</b>	
12	BHC 8x30
12	Rondelle 8x25
8	TRCC 8x70
8	Rondelle 8x25
8	Ecrou frein M8
8	Ecrou frein M10
8	Rondelle 10x20
16	BOTR noir

<b>ST-16-090-T6</b>	
<b>Fixation rallonge passerelle 3714-F</b>	
4	BHC 8x30
4	Rondelle 8x25
<b>Fixation échelle HPL 3740-P</b>	
8	BHC 8x30
8	Equerre
8	TRCC 8x25
16	Rondelle 8x25
8	Ecrou borgne M8
<b>Fixation chasse roue 3774-CR</b>	
4	BHC 8x30
4	Rondelle 8x25
<b>Fixation panneau ludique 3775-PL-1</b>	
4	BHC 8x30
4	Rondelle 8x25
<b>Fixation chasse roues 3000-B-13</b>	
8	BHC 8x30
8	Equerres
8	TRCC 8x25
16	Rondelles 8x25
8	Ecrou frein M8
8	BOTR noirs
<b>Fixation rampe 5100-AL</b>	
6	TRCC 8x25
4	BHC 8x50
16	BHC 8x30
50	Rivets 4.8x30
26	Rondelle 8x25
6	Ecrou borgne M8
2	Equerre
<b>Fixation petit HPL rampe 3775-B-12</b>	
4	BHC 8x30
6	Rondelle 8x25
2	TRCC 8x25
2	Ecrou frein M8
2	BOTR noir
<b>Fixation toiture 5000-CM</b>	
4	Equerre inox
4	BHC 8x30
4	TRCC 8x25
8	Rondelle 8x25
4	Ecrou borgne M8

<b>ST-16-090-T6</b>	
<b>Fixation balustrade étroite 5000-Q-07</b>	
6	Equerre
6	TRCC 8x25
6	BHC 8x30
12	Rondelle 8x25
6	Ecrou borgne M8
<b>Fixation panneau ludique 97010</b>	
4	BHC 8x30
4	Rondelle 8x25
<b>Fixation joue sécurité 3000-J-05-G / 3000-Q-01</b>	
9	BHC 8x30
9	Rondelle 8x25
1	Rivet 4.8x25 TL
<b>Fixation toiture 5740-T</b>	
24	TBHC 8x30
32	Rondelle 8x25
8	TRCC 8x60
8	Ecrou frein M8
8	BOTR noirs (meulé)
<b>Fixation passerelle 3776-F</b>	
8	BHC 8x30
8	TRCC 8x50
16	Rondelle 8x25
8	Ecrou frein M8
8	BOTR noir
8	Rivet 4.8x25 TL
<b>Fourreaux de scellement</b>	
68	TRCC 10x120
68	Ecrou frein M10
68	Rondelle 10x20
68	BOTR noir

## Scellements :

Scellement béton		
Désignation	Qté	Matériaux
Poteaux	32	Fourreau platine
	2	Fourreau Lg -700 (tyro portique départ)
	132	Cheville 10x100
	132	BOTR noir
	6	Tige de scellement (portique DEP & ARR)
Toboggan 96940 + 96950-DG	6	Equerre
	6	TRCC 8x25
	6	Rondelle 8x25
	6	Ecrou borgne M8
	6	Cheville 10x100
	6	BOTR noir
Pas japonais 5000-B (x2)	3	Fourreau réglable
	6	Cheville 10x100
	6	BOTR noir
Rampe PMR 5100-AL	2	Equerre
	2	TRCC 8x25
	2	Rondelle 8x25
	2	Ecrou borgne M8
	2	Cheville 10x100
	2	BOTR noir
Filet tunnel 4000-W + Traversée disque vertical 5000-V9-180	22	Equerre
	11	Entretoise Ø13 Lg 30mm M10
	22	TFHC 10x16
	22	Cheville 10x100
	22	BOTR noir



## **C.3 Montage de la structure :**

- Faire l'inventaire des colis

Nombre de personne : 3

Temps estimé : 5 jours

Matériel : pelle, pioche, truelle, cordeau, niveau, marteau, mètre, pince multiprise, jeux de clés à pipe, à cliquet et clés mâles pour vis 6 pans creux, cales en bois.

**Montage du jeu (prévoir un engin de levage)**

**Suivre les instructions de montage en pages suivantes.**

# ATTESTATION DE CONFORMITE

Nous soussignés, SA TRANSALP, constructeur de jeux de plein air, mobilier urbain, dont le siège social est à 38470 - L'ALBENC - 179 route de Faverge - attestons par la présente que la fabrication et la composition de notre produit :

**REFERENCE: N° ST-16-090**

**GAMME: Bibou Structures**

**ANNEE: 2022**

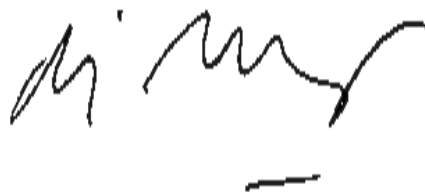
Sont effectuées dans notre usine en conformité :

- A la norme homologuée AFNOR NF EN 1176-1 : 2017
- A la norme homologuée AFNOR NF EN 1176-3 : 2017
- A la norme homologuée AFNOR NF EN 1176-4 : 2017
- A la norme homologuée AFNOR NF EN 1177 : 2018

En conséquence, nous garantissons la qualité et la sécurité de ce produit, au vu des travaux et contrôles effectués.

**S.A. TRANSALP**

Monsieur LAURIN Pierre, Président





## Fiche technico-ludique

Février 2022



## ref. ST-16-090 - Le Baobab 6 tours et sa tyrolienne embarquée

max : 115

+ 3 ans

2.50 m



*Jeu adapté aux malentendants*



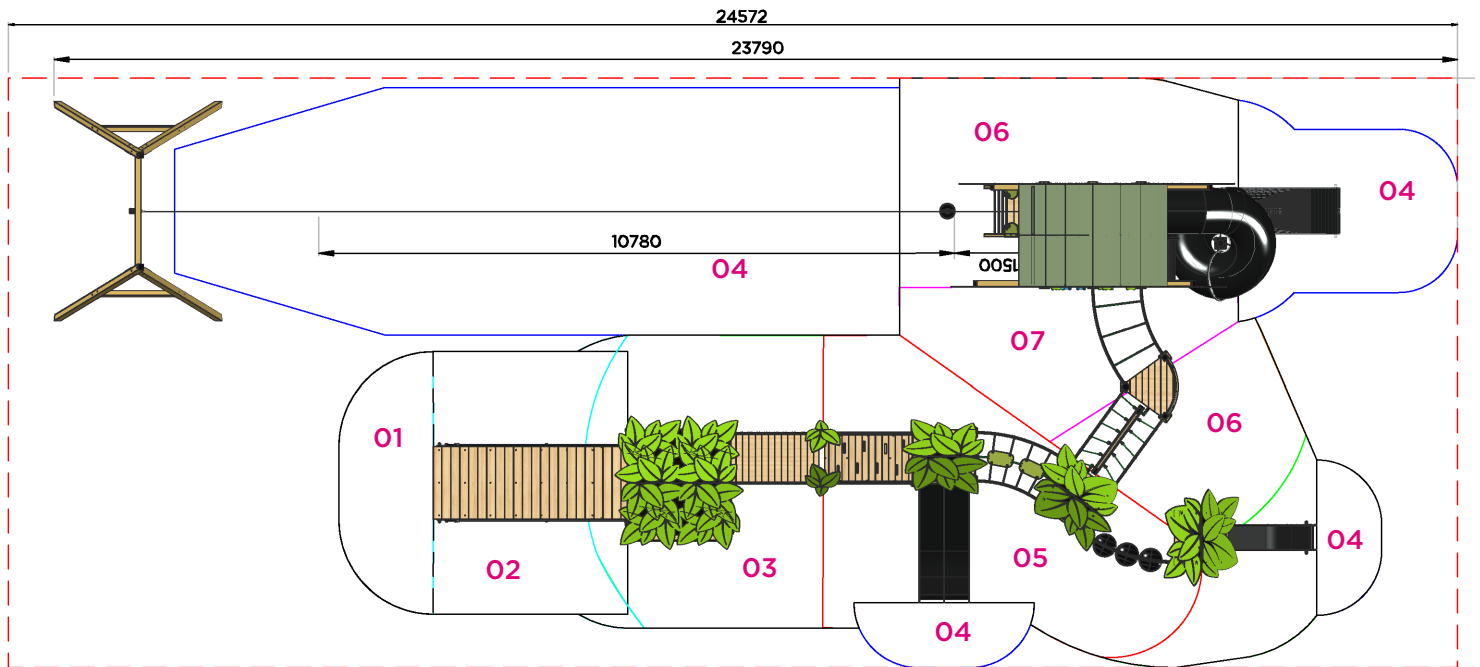
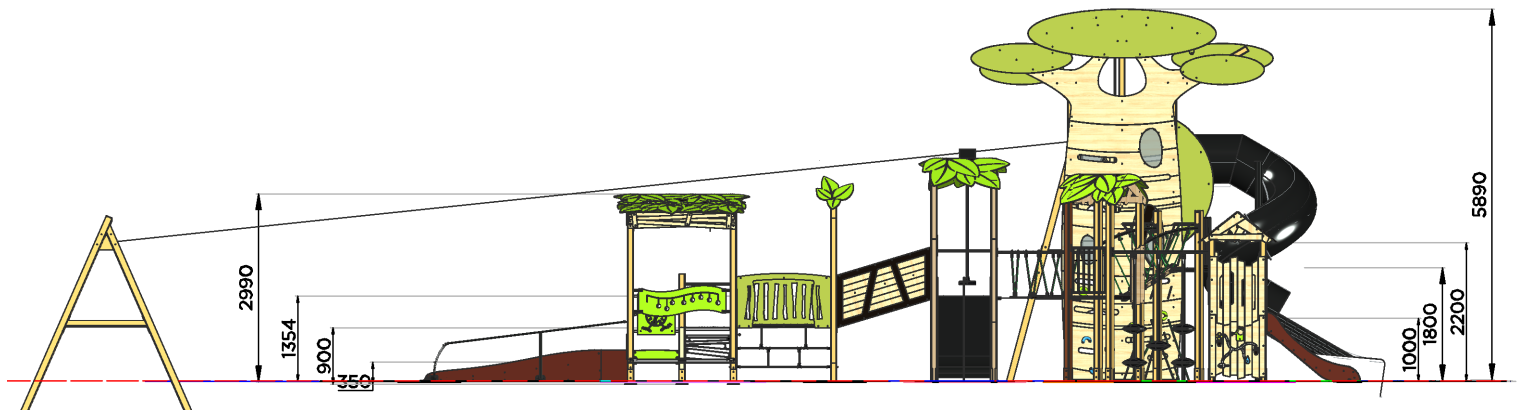
*Jeu adapté aux handicaps mentaux*



*Jeu adapté aux malvoyants*



## Vue élévation et plan de masse



## Surfaces amortissantes nécessaires

Ces surfaces sont calculées en fonction de la hauteur de chute libre (HCL)

**Surfaces totale HCL : 166.92 m<sup>2</sup>**

**O1 :** 0.00 m = 6.00 m<sup>2</sup>

**O2 :** 0.35 m = 12.60 m<sup>2</sup>

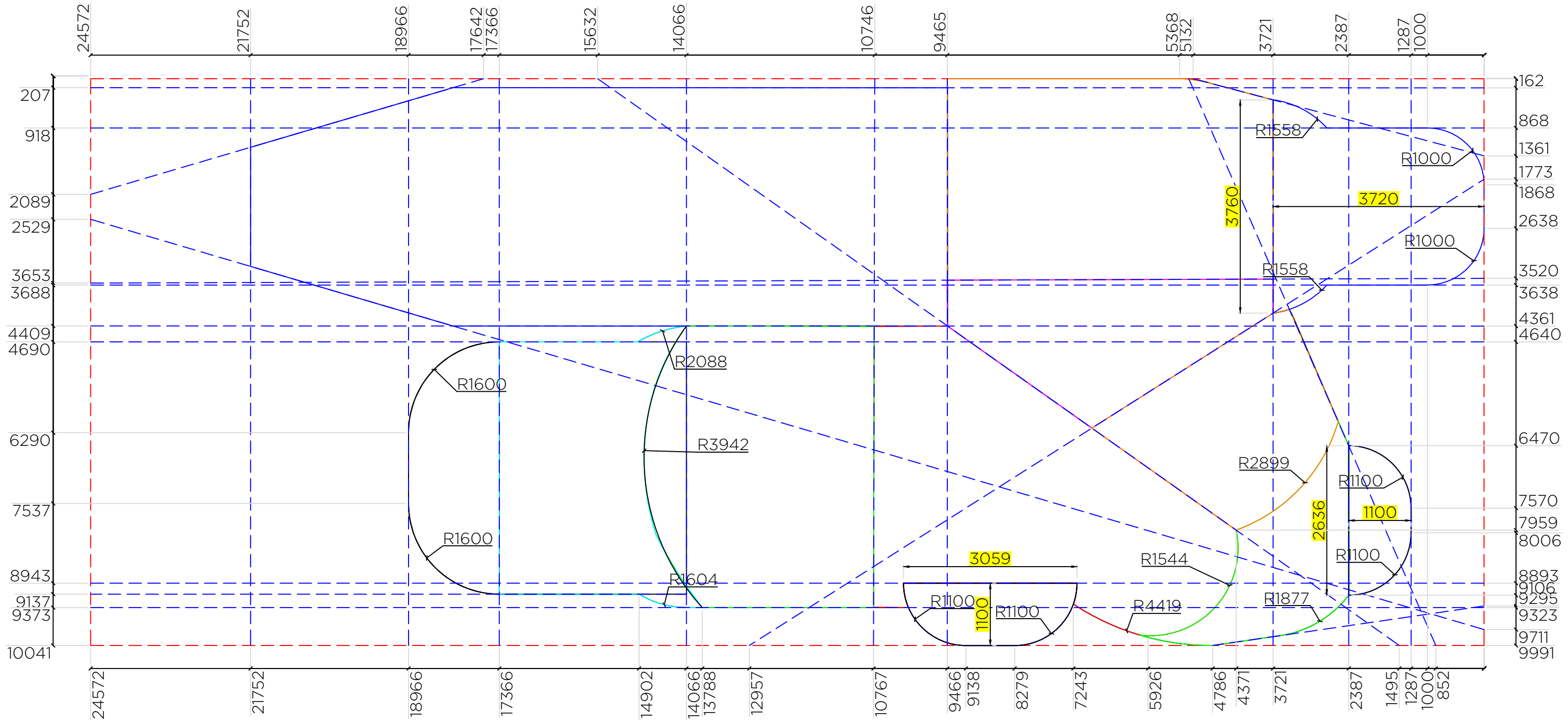
**O3 :** 0.90 m = 24.20 m<sup>2</sup>

**O4 :** 1.00 m = 63.55 m<sup>2</sup>

**O5 :** 1.35 m = 21.93 m<sup>2</sup>

**O6 :** 1.80 m = 29.14 m<sup>2</sup>

**O7 :** 2.20 m = 9.50 m<sup>2</sup>



**ST-16-090**

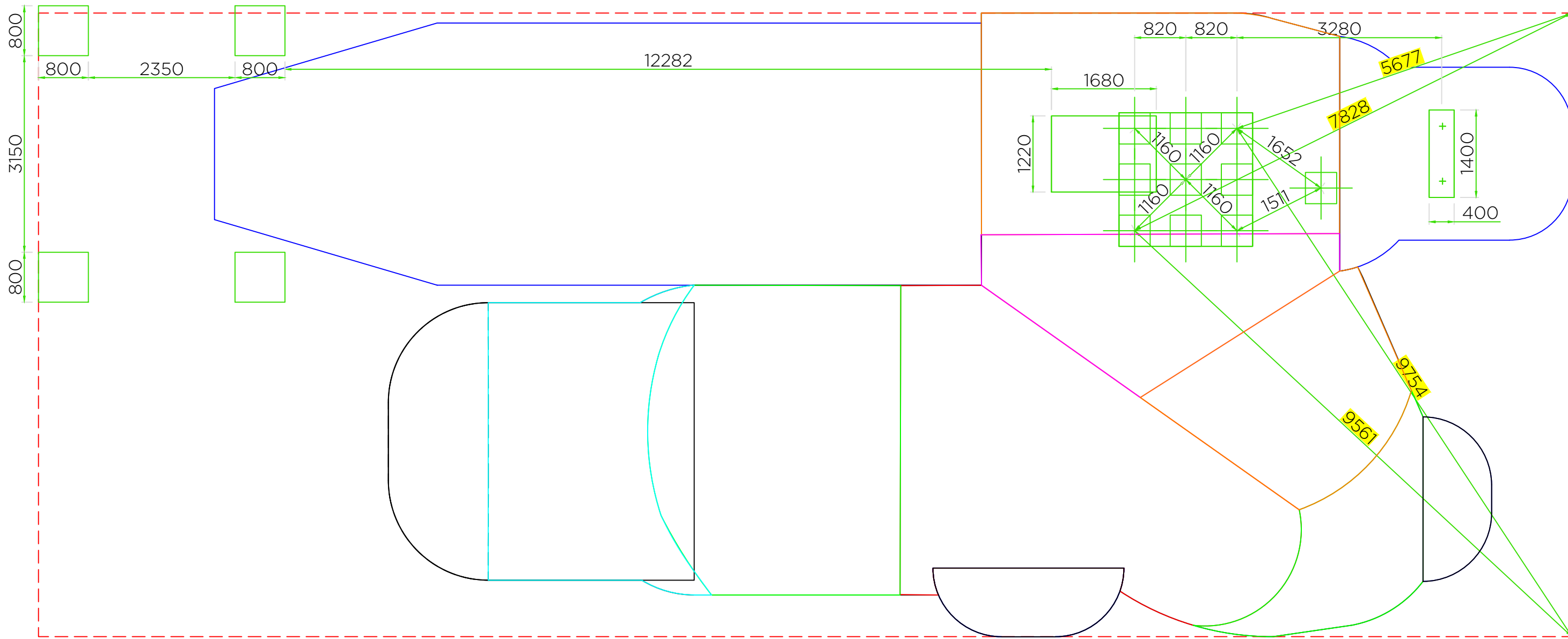
Le Baobab 6 tours et sa tyrolienne embarquée

Date de création  
14.02.2023  
Dessiné par MC

Plan zone HCL  
Echelle : 1/ 70 ème  
Format A3

Responsable du Projet : /  
Réf Projet : ST-16-090  
Page 2/2





**Scellement direct:**

- Portique départ: 1 trou 1680 x 1220 mm, prof. 700 mm
- Portique arrivée: 4 trous 800 x 800 mm, prof. 1000 mm

**Béton: 350 Kg/m<sup>3</sup> = 3.10 m<sup>3</sup> de béton**

- Portique départ: 1 plot 1680 x 1220 mm, ht. 500 mm
- Portique arrivée: 4 plots 800 x 800 mm, ht. 800 mm

**Scellemets: 0.90 m<sup>3</sup> de béton**

Sur sol fluent:

- 8 trous 500 x 500 mm, prof. 700 mm
- 1 trou 1400 x 400 mm, prof. 700 mm

Sur sol enrobé:

- 8 trous 500 x 500 mm, prof. 300 mm
- 1 trou 1400 x 400 mm, prof. 300 mm

Sur sol béton:

Structure chevillée sur dalle béton

**ST-16-090**

Le Baobab 6 tours et sa tyrolienne embarquée

Date de création

14.02.2023

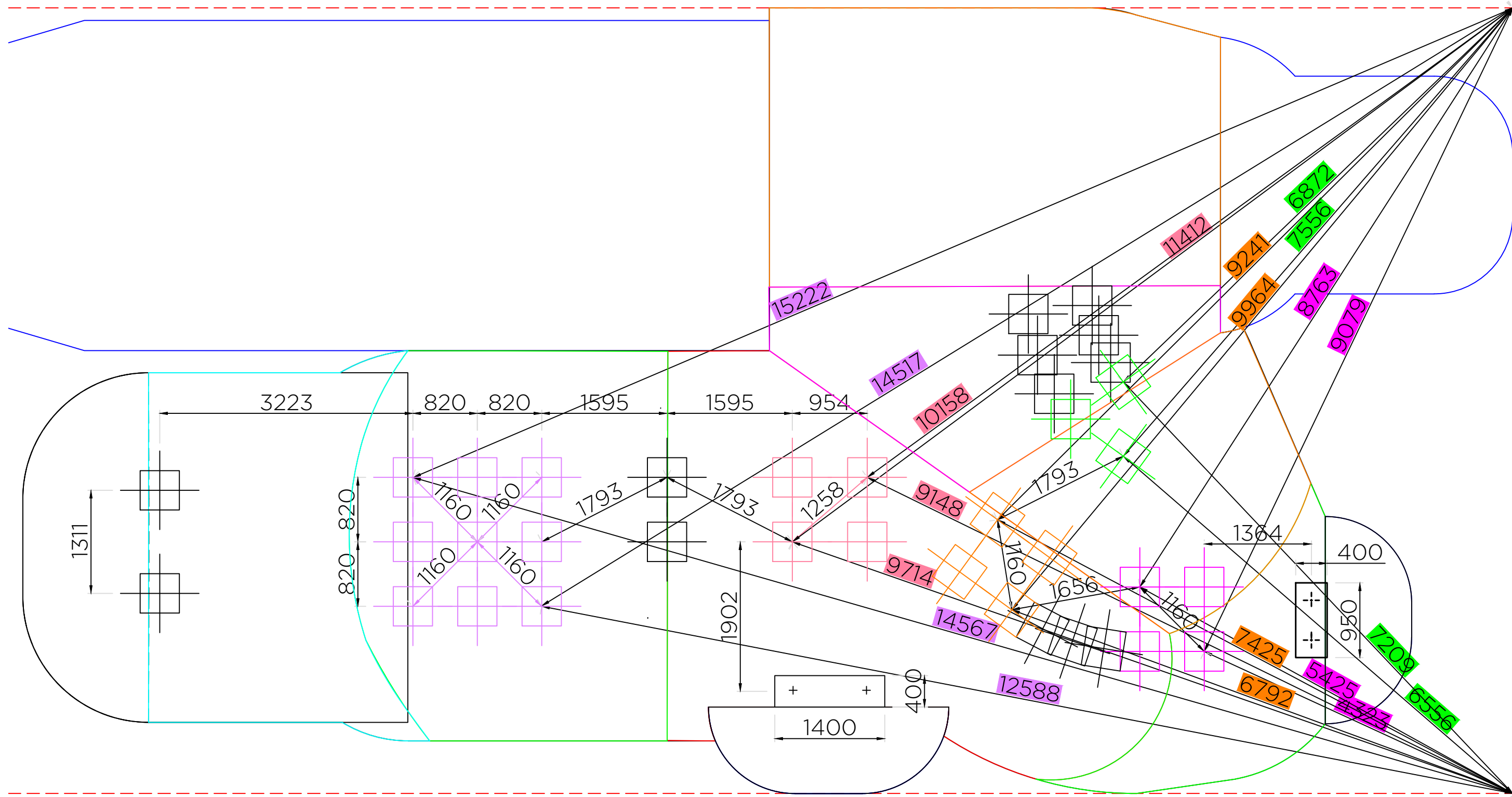
Dessiné par MC

Plan de scellement

Echelle : 1/ 65 ème  
Format A3

Responsable du Projet : Réf Projet : ST-16-090

Page 1/2



**Scellements: 3.10 m<sup>3</sup> de béton**

**Sur sol fluent:**

**Sur sol enrobé:**

**Sur sol béton:**

- 37 trous 500 x 500 mm, prof. 700 mm
- 1 trou 950 x 400 mm, prof. 700 mm
- 1 trou 1400 x 400 mm, prof. 700 mm

- 37 trous 500 x 500 mm, prof. 300 mm
- 1 trou 950 x 400 mm, prof. 300 mm
- 1 trou 1400 x 400 mm, prof. 300 mm

Structure chevillée sur dalle béton

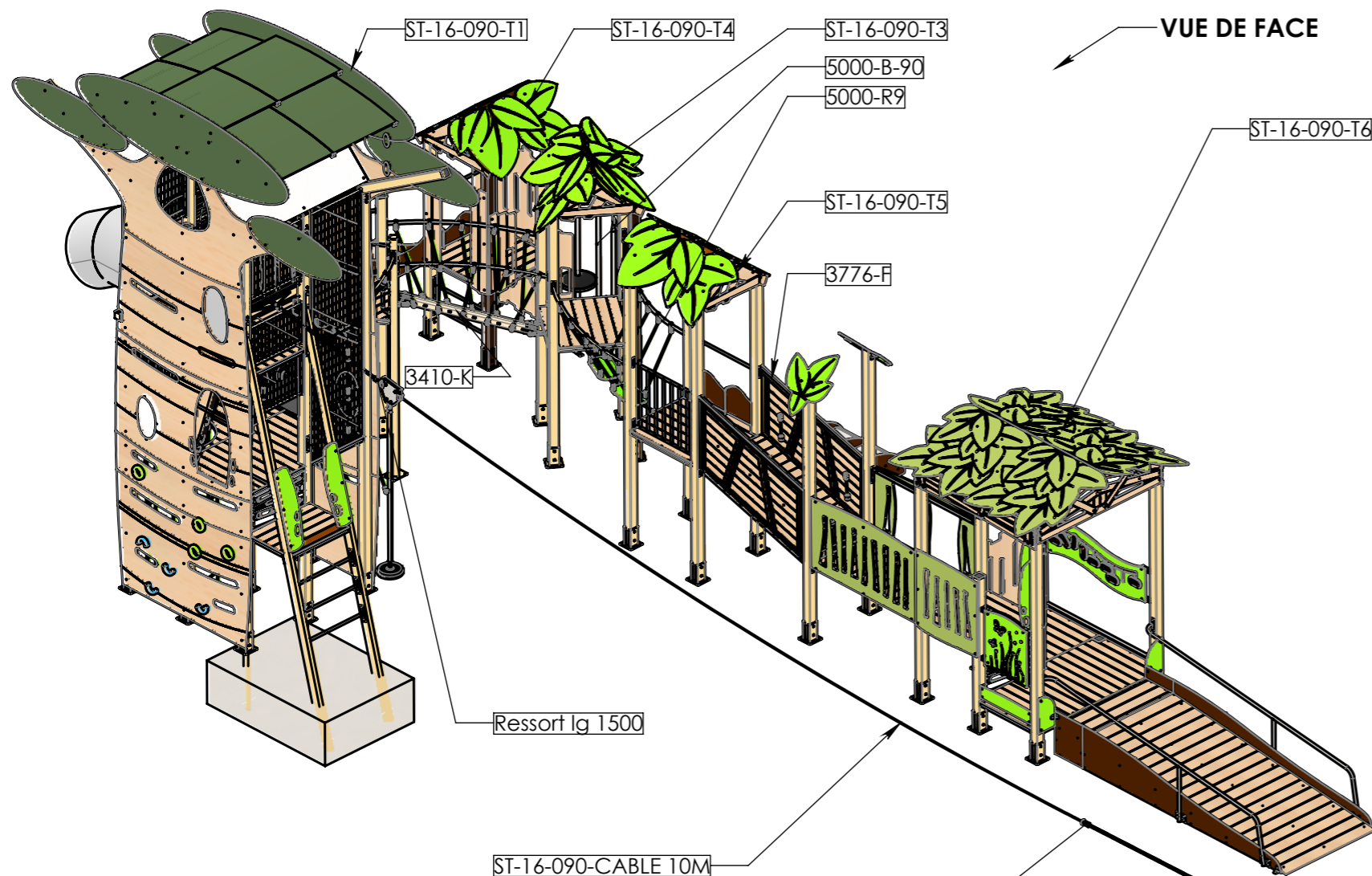
**ST-16-090**

Le Baobab 6 tours et sa tyrolienne embarquée

Date de création  
14.02.2023  
Dessiné par MC

Plan de scellement  
Echelle : 1/ 50 ème  
Format A3

Responsable du Projet : /  
Réf Projet : ST-16-090  
Page 2/2



VUE DE FACE

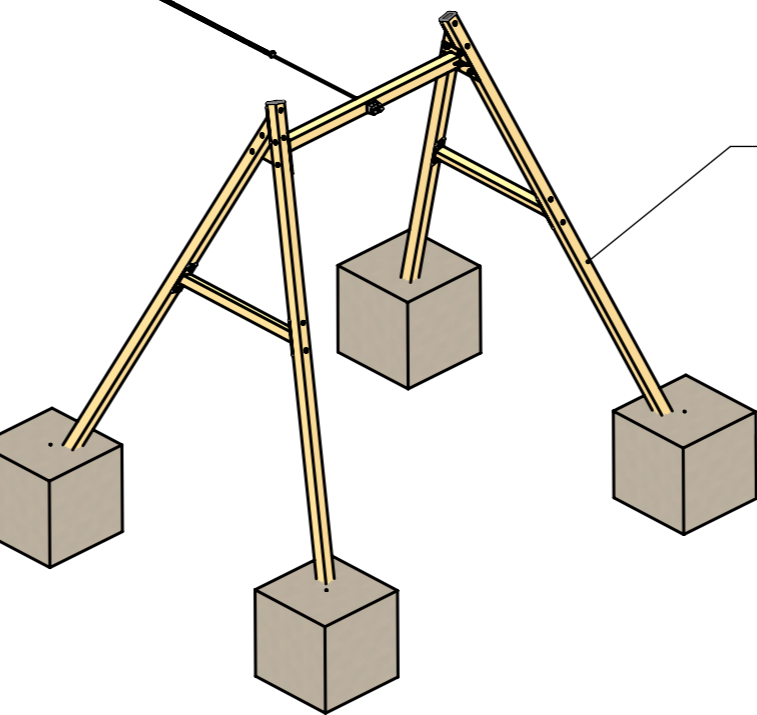
NUMERO DE PIECE	DESCRIPTION	QTE
3410-K	Traversée Pont de Singe	1
3776-F	Pont levis incliné	1
5000-B-90	Pas japonais courbe 0.90m	1
5000-R9	Traversée suspendue courbe 820	1
5000-V9-180	Agrès grimpe Disques Vertic 1.80 m	1
Assise + chaînes	Longueur hors tout 1900 mm	1
BE100-P-A	Portique d'arrivé tyrolienne	1
Chariot		1
Ressort lg 1500		1
Ressort lg 3000		1
ST-16-090-T1	TOUR 1 BAOBAB	1
ST-16-090-T2	TOUR 2	1
ST-16-090-T3	TOUR 3	1
ST-16-090-T4	TOUR 4	1
ST-16-090-T5	TOUR 5	1
ST-16-090-T6	TOUR 6	1
PLQ3	Plaque tranche d'âge + 3 ans	1
PLQCONST	Plaque constructeur	1
PLQPMR	Plaque accès PMR	1
ST-16-090-CABLE 10M	câble acier tyrolienne	1

Ressort lg 1500

ST-16-090-CABLE 10M

Ressort lg 3000

BE100-P-A



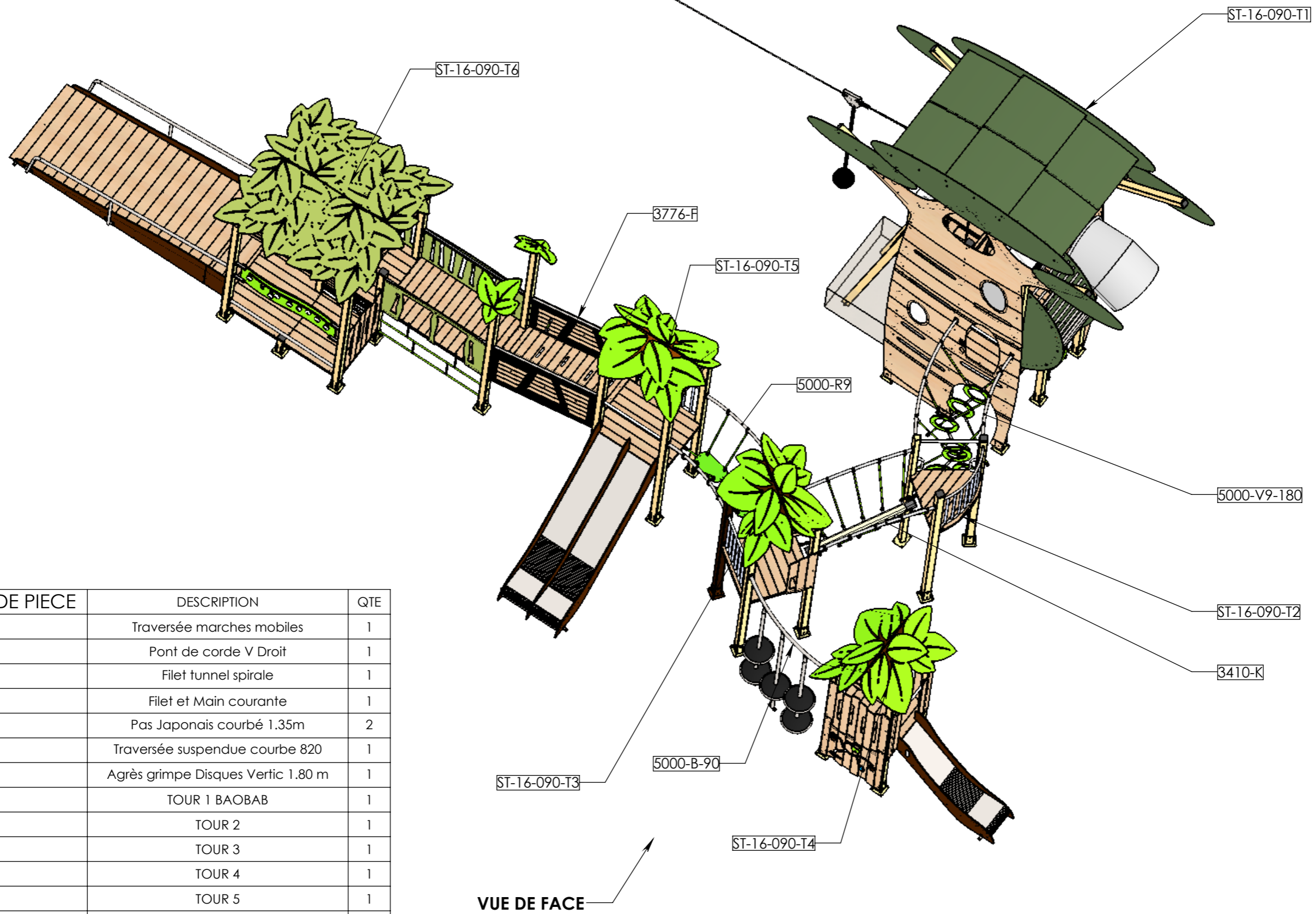
Masse : 2570 kg

Matière: .

Couleur: .

REV.	DESCRIPTION	DATE	Dessinateur
Plan:	FABRICATION	Désignation:	BAOBAB 6 TOURS + TYROLIENNE
Dessinateur:	DS	Référence:	ST-16-090
Date création:	11/01/2023	Ensemble:	ST-16-090
TRANSALP Tel.:0476647518 Fax :0476647979 119 Route de Favergue 38470 L'ALBENC		Gamme:	BIBOU STRUCTURES

IE:00  
Format Original A3  
**transalp**  
jeux & équipements sportifs urbains



NUMERO DE PIECE	DESCRIPTION	QTE
3410-H	Traversée marches mobiles	1
3410-KH	Pont de corde V Droit	1
3410-O	Filet tunnel spirale	1
3410-S	Filet et Main courante	1
5000-B	Pas Japonais courbé 1.35m	2
5000-R9	Traversée suspendue courbe 820	1
5000-V9-180	Agrès grimpe Disques Vertic 1.80 m	1
ST-19-050-T1	TOUR 1 BAOBAB	1
ST-19-050-T2	TOUR 2	1
ST-19-050-T3	TOUR 3	1
ST-19-050-T4	TOUR 4	1
ST-19-050-T5	TOUR 5	1
ST-19-050-T6	TOUR 6	1
ST-19-050-T7	TOUR 7	1
ST-19-050-T8	TOUR 8	1
ST-19-050-T9	TOUR 9	1
PLQ2	Plaque tranche d'âge + 2 ans	1
PLQCONST	Plaque constructeur	1

VUE DE FACE

Plan: FABRICATION	Désignation: BAOBAB 6 TOURS + TYROLIENNE	IE:00
Dessinateur: DS	Référence: ST-16-090	Format Original A3
Matière: .	Date création: 11/01/2023	Ensemble: ST-16-090
Couleur: .	TRANSALP Tel.:0476647518 Fax :0476647979 119 Route de Faverges 38470 L'ALBENC	Gamme: BIBOU STRUCTURES

## NOMENCLATURE GENERALE :

voir le détail pour chaque tour en annexe

	<b>Plan:</b> FABRICATION	<b>Désignation:</b> BAOBAB 6 TOURS + TYROLIENNE	<b>IE:00</b>
	Dessinateur: DS	<b>Référence:</b> ST-16-090	Format Original A3
Matière: .	Date création: 11/01/2023	<b>Ensemble:</b> ST-16-090	<b>transalp</b> jeux & équipements sportifs en bois
Couleur: .	<b>TRANSALP</b> Tel.:0476647518 Fax :0476647979 119 Route de Faverges 38470 L'ALBENC	<b>Gamme:</b> BIBOU STRUCTURES	



**NOMENCLATURE GENERALE DES SOUS-ENSEMBLES CUMULÉS :**

NUMERO DE PIECE	DESCRIPTION	Quantité	Couleur	Service
3000-E	Echelle 2 barreaux	1		Expédition
3000-F-1044	Plancher rectangulaire	1		Expédition
3410-G	Passerelle filet 0.90m	1		Expédition
3410-K	Traversée Pont de Singe	1		Expédition
3714-F	Rallonge passerelle	1		Expédition
3740-P	Echelle HPL 0.40m	3		Expédition
3774-CR	Chasse-roue	1		Expédition
3775-B13	Chasse roue prémonté	1		Expédition
3775-PL-1	Panneau ludique double	1		Expédition
3776-P	Poignée inox	2		Expédition
3776-F	Pont levis incliné	1		Expédition
4000-K	Plancher 1/4 GT	1		Expédition
4000-K-B	Châssis 1/2	1		Prépa
4000-W	Cordage filet tunnel 1.80 m	1	Vert	Expédition
5000-A725	Barrière barreudage larg 725 mm	1		Expédition
5000-A859	Barrière barreudage	1		Expédition
5000-B-90	Pas japonais courbe 0.90m	1		Expédition
5000-B-1044	Toiture feuille double tobo	1		Expédition
5000-B-FE	Toiture feuille double	2		Expédition
5000-CM	Toiture mono	2		Expédition
5000-F-99	Plancher carré + Tobo D	2		Expédition
5000-F-99	Plancher carré	1		Expédition
5000-FT-99	Plancher triangle + traversée	1		Expédition
5000-O-859	Tube garde-corps	1		Expédition
5000-Q-07	Balustrade étroite entre poteaux	1		Expédition
5000-Q-PL	Balustrade ludique HPL	1		Expédition
5000-R9	Traversée suspendue courbe 820	1		Expédition
5000-V9-180	Agrès grimpe Disques Vertic 1.80 m	1		Expédition
5000-ZC	Barrière bus cintrée	1		Expédition
5100-AL	Rampe rallongée Andy'	1		Expédition
5740-T	Toiture feuille HPL Grande Tour	1		Expédition
96940EP13	Toboggan 0.90m	1		Expédition
96950EP13-DG	Toboggan double glissière 1.35m	1		Expédition
97010	Panneau Dominos	1		Expédition
130911-ST	Support de toboggan tube	1	RAL1001	Expédition
Assise + chaînes	Longueur hors tout 1900 mm	1		Expédition
BE100-P-A	Portique d'arrivé tyrolienne	1		Expédition

NUMERO DE PIECE	DESCRIPTION	Quantité	Couleur	Service
BE-FDT	plancher départ tyrolienne	1		Expédition
Chariot		1		Expédition
Ressort lg 1500		1		Expédition
Ressort lg 3000		1		Expédition
ST-11-020-ESD	Espalier déporté	1		Expédition
ST-11-020-FS	Plateformes souples	1	Vert	Expédition
ST-11-020-GPH	Plancher	1		Expédition
ST-11-020-PI	Plancher pour filet tunnel vertical	1		Expédition
ST-11-020-PPH	Plancher 1/4	1		Expédition
ST-16-090-T1-PB	Plancher	1		Expédition
3000-O	Tube garde-corps	4		Expédition
3000-O-TY	Garde-corps/Echelle tyrolienne	3		Expédition
3410-B-02	Filet sous passerelle 0.90m	1	RAL 6018	Prépa
BE-030-O	GARDE-CORPS TYRO	2		Expédition
BE100-SD	Support tension câble	1	Beige RAL 1001	Expédition
ST-11-020-DP-03	Pièce Alignement pignon	2	RAL1001	Expédition
ST-11-020-TRB	Panneau treilli soudé	1	Février n°4	Expédition
ST-11-020-TRC	Panneau treilli soudé	3	Février n°4	Expédition
ST-11-020-TRD	Panneau treilli soudé	2	Février n°4	Expédition
ST-11-020-TRE	Panneau treilli soudé	3	Février n°4	Expédition
ST-11-020-TRF	Panneau treilli soudé	1	Février n°4	Expédition
ST-11-020-TS	Toiture alu	3	RAL6021	Expédition
ST-16-090-CABLE 10M	câble acier tyrolienne	1		Expédition
ST-16-090-TUB	Tube Ø27x722 inox + rondelles M8 soudées	1		Expédition
Tendeur cable	Stainless Réf: 2410	1		Expédition
départ tobo	Tobo tubulaire spirale	1		Expédition

<b>Plan:</b> FABRICATION	<b>Désignation:</b> BAOBAB 6 TOURS + TYROLIENNE	<b>IE:00</b> Format Original A3
Dessinateur: DS	<b>Référence:</b> ST-16-090	
Date création: 11/01/2023	<b>Ensemble:</b> ST-16-090	<b>transalp</b> jour & équipements sportifs en bois
<b>TRANSALP</b> Tel.:0476647518 Fax :0476647979 119 Route de Faverge 38470 L'ALBENC	<b>Gamme:</b> BIBOU STRUCTURES	

Matière: .  
Couleur: .

**RECAPITULATIF POTEAUX + PLATINES :**

NUMERO DE PIECE	DESCRIPTION	Quantité	Couleur	Service
Platine scellement	Fourreau béton	28	RAL 1001	Prépa jeu
Platine scellement	Fourreau -700	2	RAL 1001	Prépa jeu
Platine scellement	Fourreau béton	4	RAL 8017	Prépa jeu
ST-11-020-DP-03	Pièce Alignement pignon	2	RAL1001	Expédition
ST-11-020-DPCD	Demi pignon centre droit	1	RAL1001	Expédition
ST-11-020-DPCG	Demi pignon centre gauche	1	RAL1001	Expédition
ST-11-020-DPLARD	Demi pignon arrière droit	1	RAL1001	Expédition
ST-11-020-DPLARG	Demi pignon arrière gauche	1	RAL1001	Expédition
ST-11-020-DPLAVD	Demi pignon avant droit	1	RAL1001	Expédition
ST-11-020-DPLAVG	Demi pignon avant gauche	1	RAL1001	Expédition
ST-11-020-P2	Poteau alu Lg 4510 mm	1	RAL1001	Expédition
ST-11-020-P3	Poteau alu Lg 4510 mm	1	RAL1001	Expédition
ST-11-020-P7	Poteau alu Lg 4510 mm	1	RAL1001	Expédition
ST-16-090-P1	Poteau alu Lg 4510 mm	1	RAL1001	Expédition
ST-16-090-P4	Poteau alu Lg 4510 mm	1	RAL1001	Expédition
ST-16-090-P5	Poteau alu Lg 5370 mm	1	RAL1001	Expédition
ST-16-090-P6	Poteau alu Lg 4510 mm	1	RAL1001	Expédition
ST-16-090-P8	Poteau alu Lg 4510 mm	1	RAL1001	Expédition
ST-16-090-P9	Poteau alu Lg 4510 mm	1	RAL1001	Expédition
ST-16-090-PR-01	Poteau renfort	1	RAL 1001	Expédition
ST-16-090-PR-02	Poteau renfort	1	RAL 1001	Expédition
ST-16-090-T2-P1	Poteau alu Lg 2730 mm	1	RAL1001	Expédition

NUMERO DE PIECE	DESCRIPTION	Quantité	Couleur	Service
ST-16-090-T2-P2	Poteau alu Lg 2730 mm	1	RAL1001	Expédition
ST-16-090-T2-P3	Poteau soudé Lg 2730 mm	1	RAL 1001	Expédition
ST-16-090-T3-P1	Poteau alu Lg 3000 mm	1	RAL1001	Expédition
ST-16-090-T3-P2	Poteau alu Lg 3000 mm	1	RAL1001	Expédition
ST-16-090-T3-P3	Poteau alu Lg 3000 mm	1	RAL8017	Expédition
ST-16-090-T3-P4	Poteau alu Lg 3000 mm	1	RAL1001	Expédition
ST-16-090-T4-P1	Poteau alu Lg 2390 mm	1	RAL1001	Expédition
ST-16-090-T4-P2	Poteau alu Lg 2390 mm	1	RAL1001	Expédition
ST-16-090-T4-P3	Poteau alu Lg 2390 mm	1	RAL1001	Expédition
ST-16-090-T4-P4	Poteau alu Lg 2390 mm	1	RAL8017	Expédition
ST-16-090-T5-P1	Poteau alu Lg 3250 mm	1	RAL1001	Expédition
ST-16-090-T5-P2	Poteau alu Lg 3250 mm	1	RAL1001	Expédition
ST-16-090-T5-P3	Poteau alu Lg 3250 mm	1	RAL1001	Expédition
ST-16-090-T5-P4	Poteau alu Lg 3250 mm	1	RAL1001	Expédition
ST-16-090-T6-P1	Ptx alu Lg 2780 mm	1	RAL 1001	Expédition
ST-16-090-T6-P2	Ptx alu Lg 1750 mm	1	RAL 1001	Expédition
ST-16-090-T6-P3	Ptx alu Lg 2780 mm	1	RAL 1001	Expédition
ST-16-090-T6-P4	Ptx alu Lg 340 mm	1	RAL 1001	Expédition
ST-16-090-T6-P5	Ptx alu Lg 1750 mm	1	RAL 1001	Expédition
ST-16-090-T6-P6	Ptx alu Lg 1750 mm	1	RAL 1001	Expédition
ST-16-090-T6-P7	Ptx alu Lg 2780 mm	1	RAL 1001	Expédition
ST-16-090-T6-P8	Ptx alu Lg 336 mm	1	RAL 1001	Expédition
ST-16-090-T6-P9	Ptx alu Lg 2780 mm	1	RAL 1001	Expédition
ST-16-090-T6-P10	Ptx alu Lg 3000 mm	1	RAL 1001	Expédition
ST-16-090-T6-P11	Ptx alu Lg 3000 mm	1	RAL 1001	Expédition


Matière: .  
Couleur: .

<b>Plan:</b> FABRICATION	<b>Désignation:</b> BAOBAB 6 TOURS + TYROLIENNE	<b>IE:00</b> Format Original A3
Dessinateur: DS	<b>Référence:</b> ST-16-090	
Date création: 11/01/2023	<b>Ensemble:</b> ST-16-090	<b>transalp</b> jeux & équipements sportifs en bois
<b>TRANSALP</b> Tel.:0476647518 Fax :0476647979 119 Route de Faverges 38470 L'ALBENC	<b>Gamme:</b> BIBOU STRUCTURES	

**RECAPITULATIF PIECES HPL / PLEXI :**

NUMERO DE PIECE	DESCRIPTION	QTE	Couleur	Service
3000-F-08	Plancher HPL	3	Bois	Découpe HPL
3000-J-01-D	Joue centrée D	1	Vert	Découpe HPL
3000-J-01-G	Joue centrée G	1	Vert	Découpe HPL
3000-J-05	Joue excentrée HPL	2	Vert	Découpe HPL
3000-L-07	Balustrade HPL passerelle droite	1	Vert 515	Découpe HPL
3000-Q-01	Balustrade HPL	1	Vert 515	Découpe HPL
3410-C-06	Plancher HPL passerelle filet	1	Bois	Découpe HPL
3410-F-01	1/2 plancher HPL	1	Bois	Découpe HPL
3410-F-O-01	1/2 plancher HPL	1	Bois	Découpe HPL
3410-G-01	Balustrade HPL passerelle filet	1	Vert 515	Découpe HPL
3714-F-08	Rallonge HPL	1	Bois	Découpe HPL
3740-P	Echelle HPL	3	Blanc	Découpe HPL
3740-T-08	Pignon AV HPL	1	Bois	Découpe HPL
3740-T-11	Coté D HPL	1	Bois	Découpe HPL
3740-T-14	Coté G HPL	1	Bois	Découpe HPL
3740-T-15	Pignon AR HPL	1	Bois	Découpe HPL
3775-B-10	Rampe HPL	1	Bois	Découpe HPL
3775-B-12	Joue HPL départ rampe Andy'	2	Vert	Découpe HPL
3775-B-13	Chasse roues HPL	1	Vert	Découpe HPL
3776-F-01	Plancher HPL PMR	1	Bois	Découpe HPL
3776-F-02	Balustrade HPL PMR	2	Bois	Découpe HPL
4000-K-01	Plancher HPL	2	Bois	Découpe HPL
5000-B-1044-01	Pan de toit HPL	2	Vert	Découpe HPL
5000-B-FE-01	Pignon HPL toiture double	6	Bois	Découpe HPL
5000-B-FE-02	Pan de toit HPL	2	Vert	Découpe HPL
5000-B-FE-03	Pan de toit HPL	2	Vert	Découpe HPL
5000-CM-01	Feuille HPL Toiture Mono	2	Vert	Découpe HPL
5000-FT-08	Plancher HPL	1	Bois	Découpe HPL
5000-J-02-D	Joue D HPL Départ tobo	2	Bois	Découpe HPL
5000-J-02-G	Joue G HPL Départ tobo	2	Bois	Découpe HPL
5000-J-05-D	Joue excentrée mâât pompier	1	Bois	Découpe HPL
5000-J-05-G	Joue excentrée mâât pompier	1	Bois	Découpe HPL
5000-Q-02	Balustrade HPL sur PL	1	Bois	Découpe HPL
5000-Q-07	Balustrade entre ptx	1	Bois	Découpe HPL
5000-R6-01	Marche HPL incurvée	2	Vert	Découpe HPL
5000-V6-D1	Disque HPL	2	Vert	Découpe HPL
5000-V6-D2	Disque HPL	2	Vert	Découpe HPL
5000-V6-D3	Disque HPL	2	vert	Découpe HPL
5000-V6-D4	Disque HPL	2	Vert	Découpe HPL
5000-V9-D1	Disque HPL	2	Vert	Découpe HPL
5000-V9-D2	Disque HPL	2	Vert	Découpe HPL
5000-V9-D4	Disque HPL	2	Vert	Découpe HPL
5100-AL-02	Flanc HPL	2	Marron	Découpe HPL
5100-AR-01	Plancher HPL	1	Bois	Découpe HPL
5100-AR-02	Flanc HPL	2	Marron	Découpe HPL
5740-T-07	Pan de toit HPL	2	Vert 515	Découpe HPL
96701-01	Panneau ludique papillons	1	Vert	Découpe HPL
96705-01	Panneau HPL	1	Vert	Découpe HPL
96705-04	Grande aiguille HPL	1	Jaune 463	Découpe HPL

NUMERO DE PIECE	DESCRIPTION	QTE	Couleur	Service
96705-05	Petite aiguille HPL	1	Jaune 463	Découpe HPL
96708-02	Fleur HPL	1	Jaune 463	Découpe HPL
96940EP13-02	Joue HPL tobo 0.90m	2	Marron	Découpe HPL
96950EP13-02-IE03	Joue HPL tobo 1.35m	3	Marron	Découpe HPL
97010-01	Panneau support	1	Vert	Découpe HPL
97010-02	Domino 5/1	2	Orange	Découpe HPL
97010-03	Domino 5/3	2	Orange	Découpe HPL
97010-04	Domino 3/2	1	Orange	Découpe HPL
97010-05	Domino 4/2	1	Orange	Découpe HPL
97010-06	Domino 6/4	1	Orange	Découpe HPL
97010-07	Domino 6/1	1	Orange	Découpe HPL
98920-01	Support HPL	1	Bois	Découpe HPL
98920-02	Arrosoir HPL	1	Vert	Découpe HPL
98920-03	Goutte d'eau HPL	1	Bleu	Découpe HPL
98920-04	Pelle HPL	1	Blanc	Découpe HPL
130911-ST-03	Entretoise pour tobo tube HPL 16 mm	2	Blanc	Découpe HPL
BE-FDT-08	HPL plancher pirates	1	Bois	Découpe HPL
ST-11-020-01	HPL panneau intérieur	1	Bois	Découpe HPL
ST-11-020-02	HPL panneau intérieur	1	Bois	Découpe HPL
ST-11-020-03	HPL Panneau intérieur	1	Bois	Découpe HPL
ST-11-020-04	HPL Panneau départ tobo	1	Bois	Découpe HPL
ST-11-020-05	Panneau PC toiture	2	Transp.	Découpe HPL
ST-11-020-06	HPL panneau intérieur	1	Bois	Découpe HPL
ST-11-020-08	Panneau décor	1	Bois	Découpe HPL
ST-11-020-09	Panneau décor	1	Bois	Découpe HPL
ST-11-020-10	Panneau décor	1	Bois	Découpe HPL
ST-11-020-12	Hublot PC	2	Transp.	Découpe HPL
ST-11-020-13	Panneau décor	1	Bois	Découpe HPL
ST-11-020-14	Panneau décor	1	Bois	Découpe HPL
ST-11-020-15	Hublot PC	2	Transp.	Découpe HPL
ST-11-020-16	Panneau décor	2	Bois	Découpe HPL
ST-11-020-17	Panneau feuille	2	Vert 515	Découpe HPL
ST-11-020-18	Panneau feuille	2	Vert 515	Découpe HPL
ST-11-020-19	Panneau feuille	2	Vert 515	Découpe HPL
ST-11-020-20	Renfort alignement feuilles	6	Vert 515	Découpe HPL
ST-11-020-21	Panneau décor	1	Bois	Découpe HPL
ST-11-020-ESD-01	Panneau HPL	1	Vert 515	Découpe HPL
ST-11-020-ESD-02	Panneau HPL	1	Vert 515	Découpe HPL
ST-11-020-ESD-03	Marche HPL	1	Vert 515	Découpe HPL
ST-11-020-ESD-04	Marche HPL	1	Vert 515	Découpe HPL
ST-11-020-ESD-05	Marche HPL	1	Vert 515	Découpe HPL
ST-11-020-PB-01	1/2 plancher HPL	1	Bois	Découpe HPL
ST-11-020-PI-01	Plancher HPL	1	Bois	Découpe HPL
ST-16-090-10	Panneau décor	1	Bois	Découpe HPL

<b>Plan:</b> FABRICATION	<b>Désignation:</b> BAOBAB 6 TOURS + TYROLIENNE	<b>IE:00</b> Format Original A3
Dessinateur: DS	<b>Référence:</b> ST-16-090	
Date création: 11/01/2023	<b>Ensemble:</b> ST-16-090	
<b>TRANSALP</b> Tel.:0476647518 Fax :0476647979 119 Route de Faverges 38470 L'ALBENC	<b>Gamme:</b> BIBOU STRUCTURES	

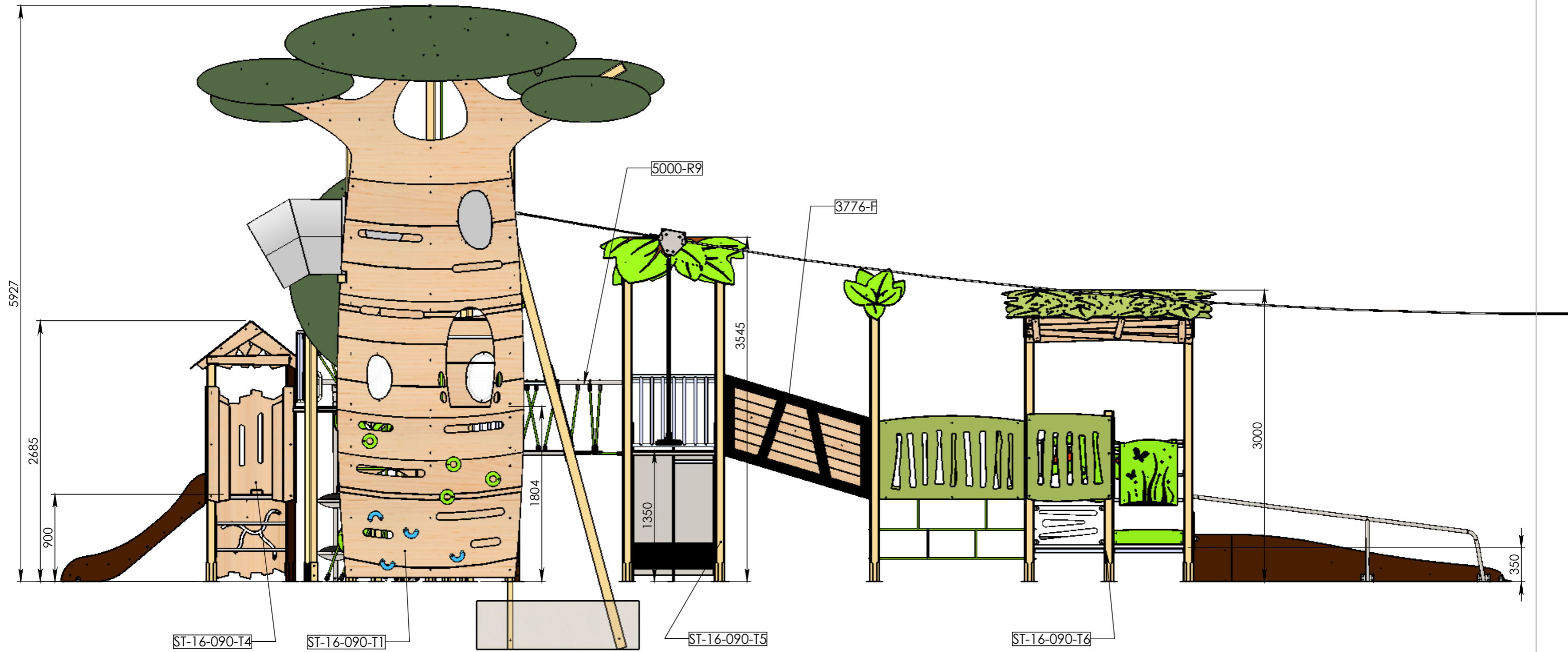
Matière: .  
Couleur: .

**RECAPITULATIF PIECES ACCESSOIRES :**

NUMERO DE PIECE	DESCRIPTION	QTE	Couleur	Service
socle cache vis +bouchon		26		
3000-F-1044-01	Plancher HPL	1	Bois	Découpe HPL
3776-FC-03	Entretoise nylon	4		
96705-02	Rondelle	1		
Bouchon	Pièce du commerce	14	Noir	Prépa
Bouchon	Pièce du commerce	8	Blanc	Prépa jeu
Bouchon 30x30		4		
Bouchon ptx alu	Bouchon plastique 95x95	12	Noir	Prépa
Entretoise PL Ø27	Entretoise PA6	3		
Equerre	Equerre standard inox	39		Prépa jeu
P0147-01	Anneau levage M10	10		Prépa
PLQ3	Plaque tranche d'âge + 3 ans	1		Prépa
PLQCONST	Plaque constructeur	1		Prépa
PLQPMR	Plaque accès PMR	1		Prépa
ST-11-020-DP-01	plaque liaison demi-pignon 01 ALU	24		
ST-11-020-DP-02	plaque liaison demi-pignon 02 ALU	6		
STICK01	Sticker brulure tobo	2	Blanc	Prépa
bouchon plastique 100x100	Pièce du commerce	2		
insert M8	Pièce du commerce	614		Prépa
prise couronne ovale 2	Pièce du commerce	4	RAL 6018	Prépa jeu
prise demi-couronne ovale 2	Pièce du commerce	4	RAL 5012	Prépa
tige scellement Ø10	Pièce du commerce	8		Prépa jeu
5000-B-FE-EQ-01	Equerre spécifique inox	7		Prépa jeu
5000-F99-02	Tôle support	14		Prépa
5000-F99-02T	Tôle support toboggan	1		Prépa jeu
131530-F-02	Tôle support	1		Serrurie
131530-F-02T	Tôle support pour toboggan	1		Serrurie
Equerre STD	Equerre Standard	32		Prépa jeu

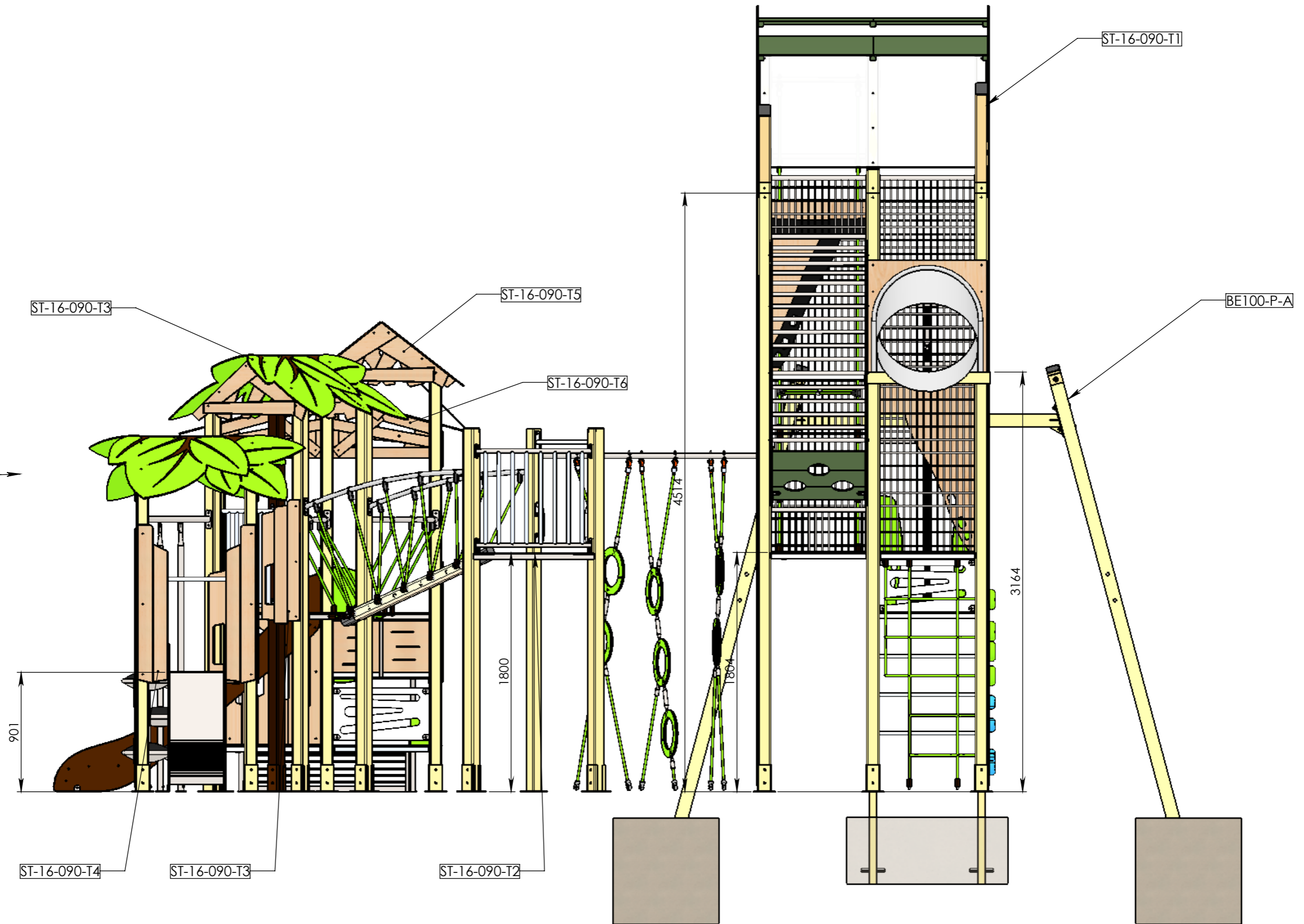
<b>Plan:</b> FABRICATION	<b>Désignation:</b> BAOBAB 6 TOURS + TYROLIENNE	<b>IE:00</b> Format Original A3
Dessinateur: DS	<b>Référence:</b> ST-16-090	
Matière: .	Date création: 11/01/2023	<b>Ensemble:</b> ST-16-090
Couleur: .	<b>TRANSALP</b> Tel.:0476647518 Fax :0476647979 119 Route de Faverges 38470 L'ALBENC	<b>Gamme:</b> BIBOU STRUCTURES

VUE ARRIERE :

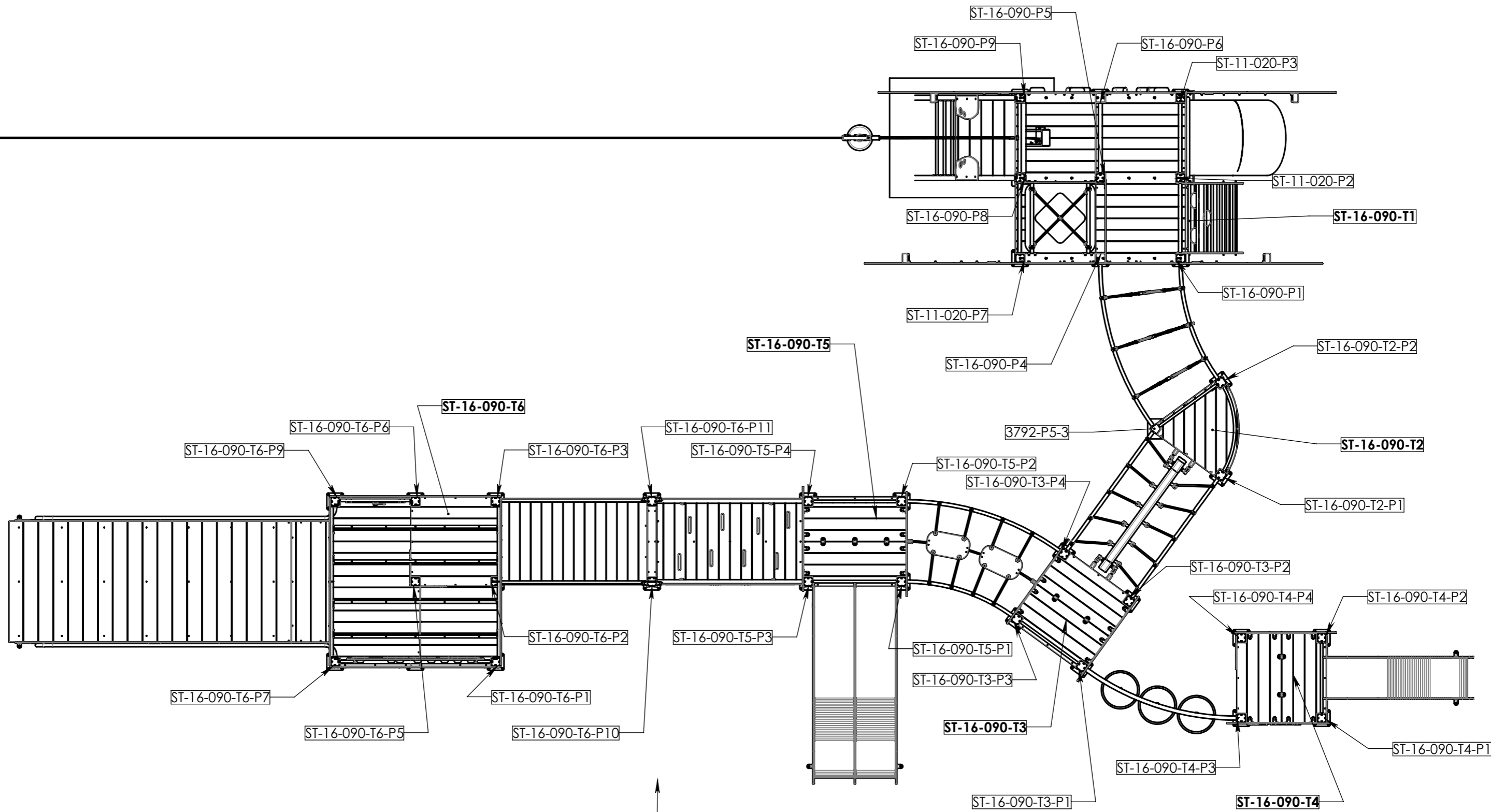


Plan: FABRICATION	Désignation: BAOBAB 6 TOURS + TYROLIENNE	IE:00 Format Original A3
Dessinateur: DS	Référence: ST-16-090	
Matière: .	Date création: 11/01/2023	transalp jeux & équipements sportifs en bois
Couleur: .	TRANSALP Tel.:0476647518 Fax :0476647979 119 Route de Faverges 38470 L'ALBENC	
Ensemble: ST-16-090		Gamme: BIBOU STRUCTURES


VUE DE FACE →



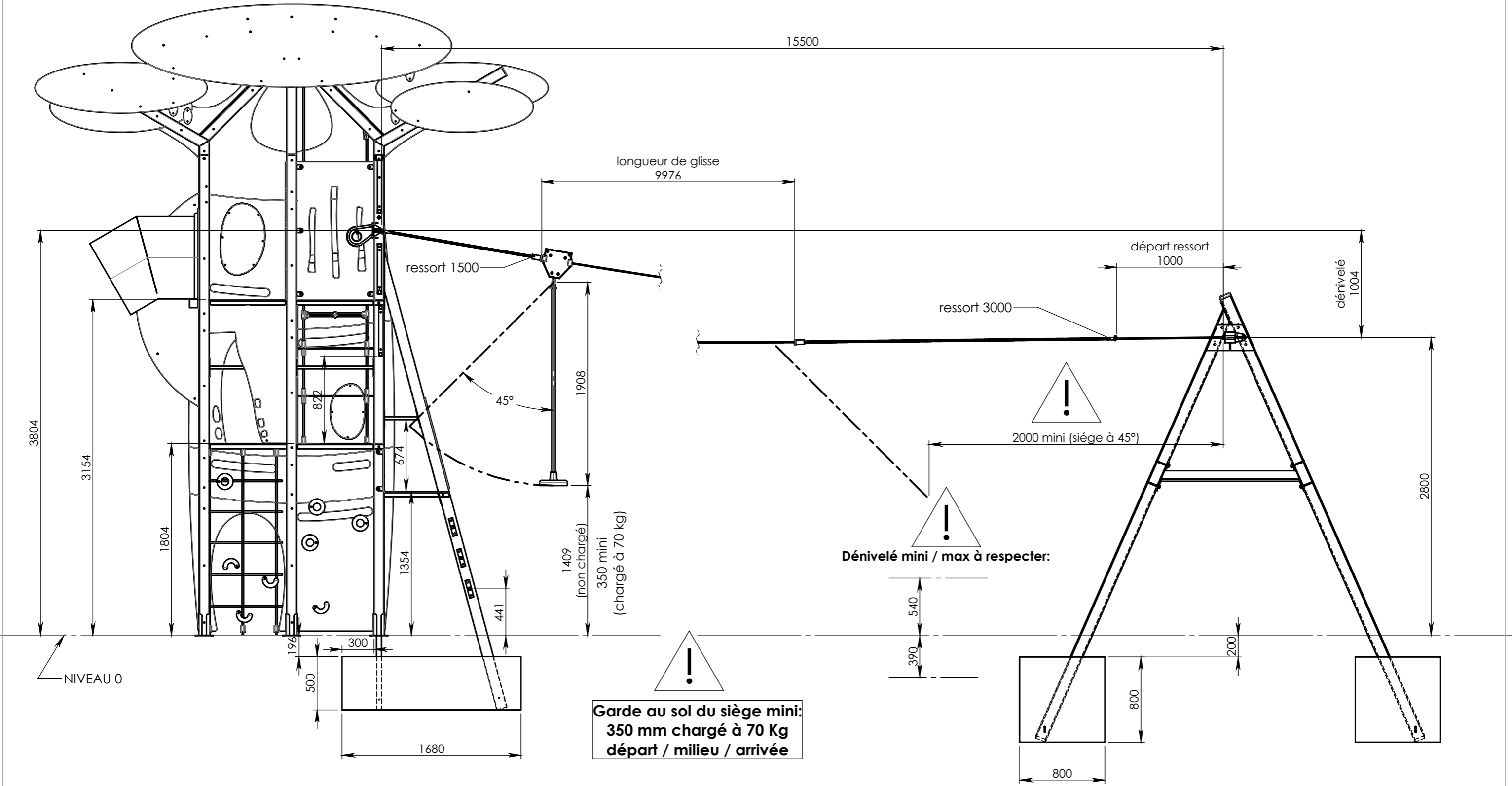
<b>Plan:</b> FABRICATION	<b>Désignation:</b> BAOBAB 6 TOURS + TYROLIENNE	<b>IE:00</b> Format Original A3
<b>Dessinateur:</b> DS	<b>Référence:</b> ST-16-090	
<b>Matière:</b> .	<b>Date création:</b> 11/01/2023	<b>transalp</b> jeux & équipements sportifs en bois
<b>Couleur:</b> .	<b>TRANSALP Tel.:0476647518 Fax :0476647979 119 Route de Faverges 38470 L'ALBENC</b>	
	<b>Ensemble:</b> ST-16-090	
	<b>Gamme:</b> BIBOU STRUCTURES	



VUE DE FACE

Matière: .	Plan: FABRICATION	Désignation: BAOBAB 6 TOURS + TYROLIENNE	IE:00
	Dessinateur: DS	Référence: ST-16-090	Format Original A3
Couleur: .	Date création: 11/01/2023	Ensemble: ST-16-090	 <small>jeux &amp; équipements sportifs en bois</small>
	<small>TRANSALP Tel.:0476647518 Fax :0476647979 119 Route de Faverges 38470 L'ALBENC</small>	Gamme: BIBOU STRUCTURES	

VUE TYROLIENNE LONGUEUR DE GLISSE 10m



**Garde au sol du siège mini:  
350 mm chargé à 70 Kg  
départ / milieu / arrivée**

Longueur de glisse (m) :		<b>10</b>	
Hauteur plancher départ (m):		<b>1.35</b>	
Flèche de câble théorique (mm) :		<b>-460</b>	
Différenciel de charge à 70 kg (mm) :		<b>-200</b>	
Niveau portique arrivée (m)	Dénivelé du câble (m)	Pente (%)	Préconisation
<b>0</b>	<b>1.000</b>	<b>6.5</b>	valeur optimum MAXI possible
<b>+0.540</b>	<b>0.460</b>	<b>3</b>	valeur optimum MINI
<b>+0.070</b>	<b>0.930</b>	<b>6</b>	valeur optimum MAXI
<b>-0.390</b>	<b>1.390</b>	<b>9</b>	valeur LIMITE pour vitesse maxi de 7m/s suivant norme EN 1176-4

<b>Plan:</b> FABRICATION	<b>Désignation:</b> BAOBAB 6 TOURS + TYROLIENNE	<b>IE:00</b> Format Original A3
Dessinateur: DS	<b>Référence:</b> ST-16-090	
Matière: .	Date création: 11/01/2023	<b>Ensemble:</b> ST-16-090
Couleur: .	TRANSALP Tel.:0476647518 Fax :0476647979 119 Route de Faverges 38470 L'ALBENC	<b>Gamme:</b> BIBOU STRUCTURES

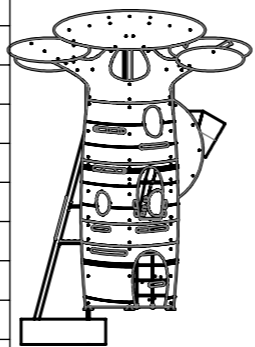




TOUR 1 : BAOBAB  
voir fichier annexe ST-16-090-T1

	<b>Plan:</b> FABRICATION	<b>Désignation:</b> TOUR 1	IE:00
	Dessinateur: DS	<b>Référence:</b> ST-16-090-T1	Format Original A3
Matière: .	Date création: 11/01/2023	<b>Ensemble:</b> ST-16-090	<b>transalp</b> <small>jeux &amp; équipements sportifs urbains</small>
Couleur: .	<b>TRANSALP</b> Tel.:0476647518 Fax :0476647979 119 Route de Faverges 38470 L'ALBENC	<b>Gamme:</b> BIBOU STRUCTURES	

NUMERO DE PIECE	DESCRIPTION	QTE	Couleur	Service
3000-O	Tube garde-corps	2		Expédition
3000-O-TY	Garde-corps/Echelle tyrolienne	3		Expédition
3740-P	Echelle HPL 0.40m	1		Expédition
3740-P	Echelle HPL	1	Blanc	Découpe HPL
Equerre	Equerre standard inox	4		Prépa jeu
4000-W	Cordage filet tunnel 1.80 m	1	Vert	Expédition
130911-ST	Support de toboggan tube	1	RAL1001	Expédition
BE-030-O	GARDE-CORPS TYRO	2		Expédition
BE100-SD	Support tension câble	1	Beige RAL 1001	Expédition
BE-FDT	plancher départ tyrolienne	1		Expédition
BE-FDT-08	HPL plancher pirates	1	Bois	Découpe HPL
PES-CO	Prise escalade 1 couronne	4	RAL 6018	Prépa
Platine scellement	Fourreau béton	7	RAL 1001	Prépa jeu
Platine scellement	Fourreau -700	2	RAL 1001	Prépa jeu
ST-11-020-DPCD	Demi pignon centre droit	1	RAL1001	Expédition
ST-11-020-DPCG	Demi pignon centre gauche	1	RAL1001	Expédition
ST-11-020-DPLARD	Demi pignon arrière droit	1	RAL1001	Expédition
ST-11-020-DPLARG	Demi pignon arrière gauche	1	RAL1001	Expédition
ST-11-020-DPLAVD	Demi pignon avant droit	1	RAL1001	Expédition
ST-11-020-DPLAVG	Demi pignon avant gauche	1	RAL1001	Expédition
ST-11-020-ESD	Espalier déporté	1		Expédition
ST-11-020-ESD-01	Panneau HPL	1	Vert 515	Découpe HPL
ST-11-020-ESD-02	Panneau HPL	1	Vert 515	Découpe HPL
ST-11-020-ESD-03	Marche HPL	1	Vert 515	Découpe HPL
ST-11-020-ESD-04	Marche HPL	1	Vert 515	Découpe HPL
ST-11-020-ESD-05	Marche HPL	1	Vert 515	Découpe HPL
ST-11-020-ESD-06	Tube inox	17		Prépa
ST-11-020-ESD-07	Tige filetée M8	4		Prépa
Equerre	Equerre standard inox	2		Prépa jeu
ST-11-020-FS	Plateformes souples	1	Vert	Expédition
ST-11-020-GPH	Plancher	1		Expédition
ST-11-020-CGPH	Châssis	1		Prépa
3410-F-O-01	1/2 plancher HPL	1	Bois	Découpe HPL
ST-11-020-PI	Plancher pour filet tunnel vertical	1		Expédition
ST-11-020-PI-A	Châssis pour filet tunnel	1		Prépa
ST-11-020-PI-01	Plancher HPL	1	Bois	Découpe HPL
ST-11-020-PPH	Plancher 1/4	1		Expédition
ST-11-020-CPPH	Châssis 1/4	1		Prépa
4000-K-01	Plancher HPL	1	Bois	Découpe HPL
ST-11-020-TRB	Panneau treilli soudé	1	Février n°4	Expédition
ST-11-020-TRC	Panneau treilli soudé	3	Février n°4	Expédition
ST-11-020-TRD	Panneau treilli soudé	2	Février n°4	Expédition
ST-11-020-TRE	Panneau treilli soudé	3	Février n°4	Expédition
ST-11-020-TRF	Panneau treilli soudé	1	Février n°4	Expédition
ST-11-020-TS	Toiture alu	3	RAL6021	Expédition
ST-16-090-PR-01	Poteau renfort	1		Expédition
ST-16-090-PR-01	Pt Acier galva 100x50 Lg = 3966 mm	1	Beige RAL 1001	Prépa
insert M8	Pièce du commerce	13		Prépa
tige scellement Ø10	Pièce du commerce	1		Prépa jeu
ST-16-090-RF-01	Plat de 60 Ep. 6 Acier galva	1	Beige RAL 1001	Prépa
ST-16-090-PR-02	Poteau renfort	1		Expédition
ST-16-090-PR-02	Pt Acier galva 100x50 Lg = 3966 mm	1	Beige RAL 1001	Prépa
ST-16-090-RF-01	Plat de 60 Ep. 6 Acier galva	1	Beige RAL 1001	Prépa



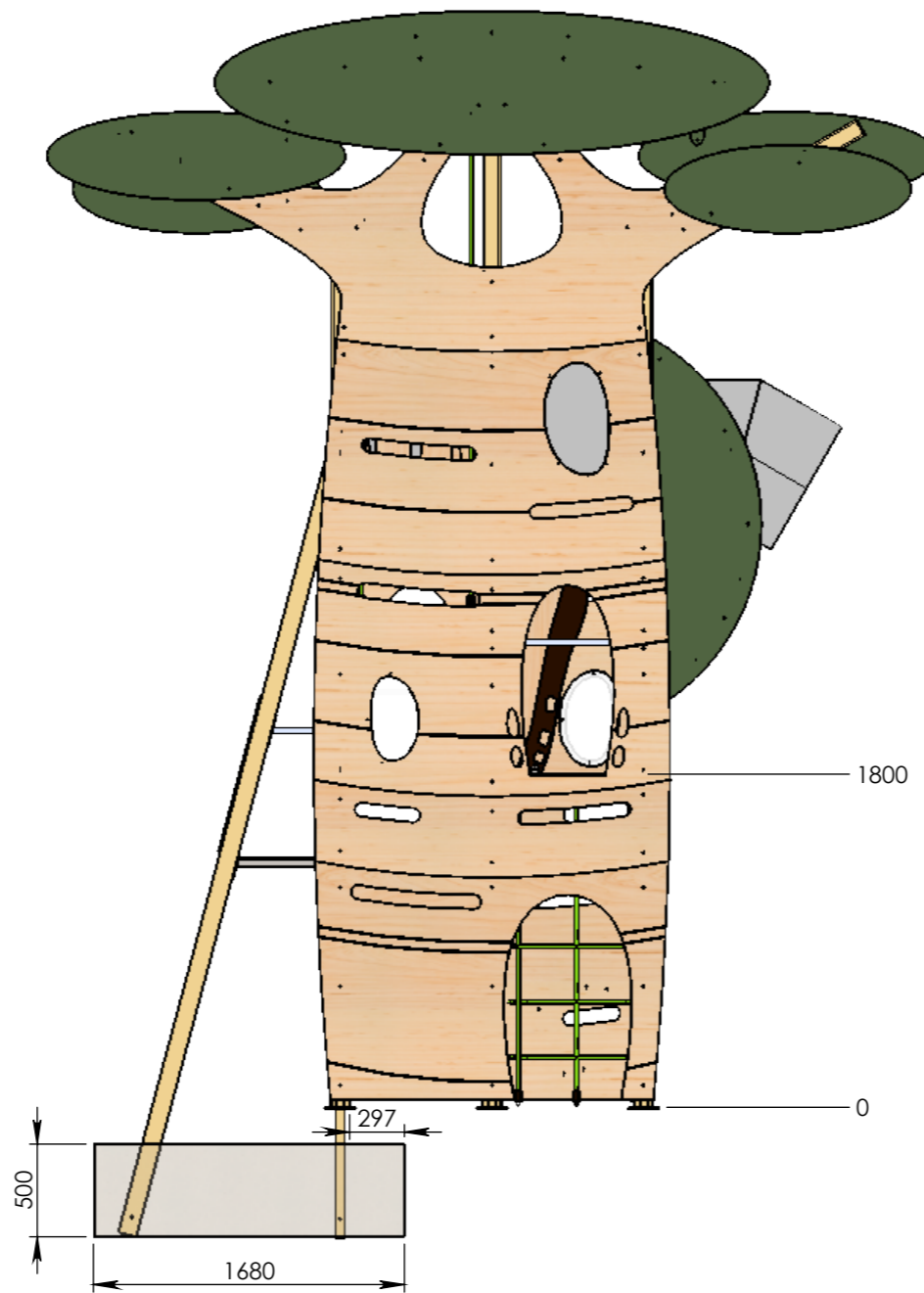
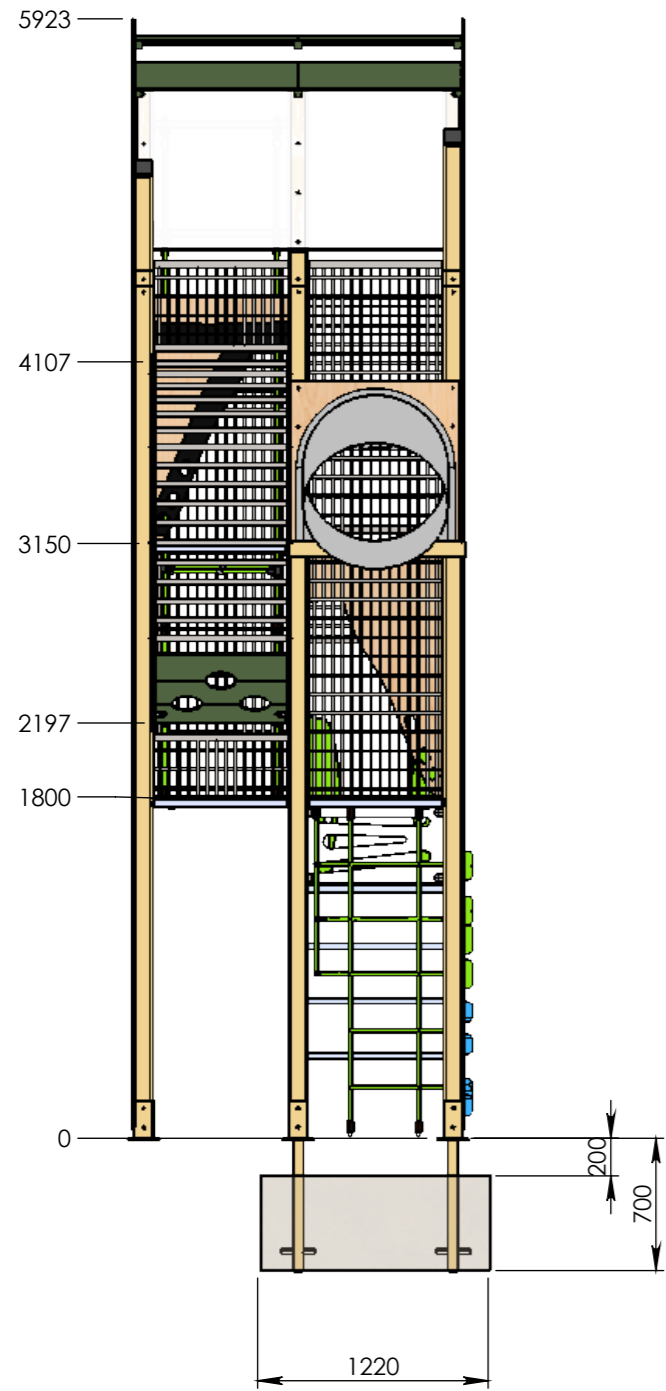
Masse : 1015 kg

Matière: .

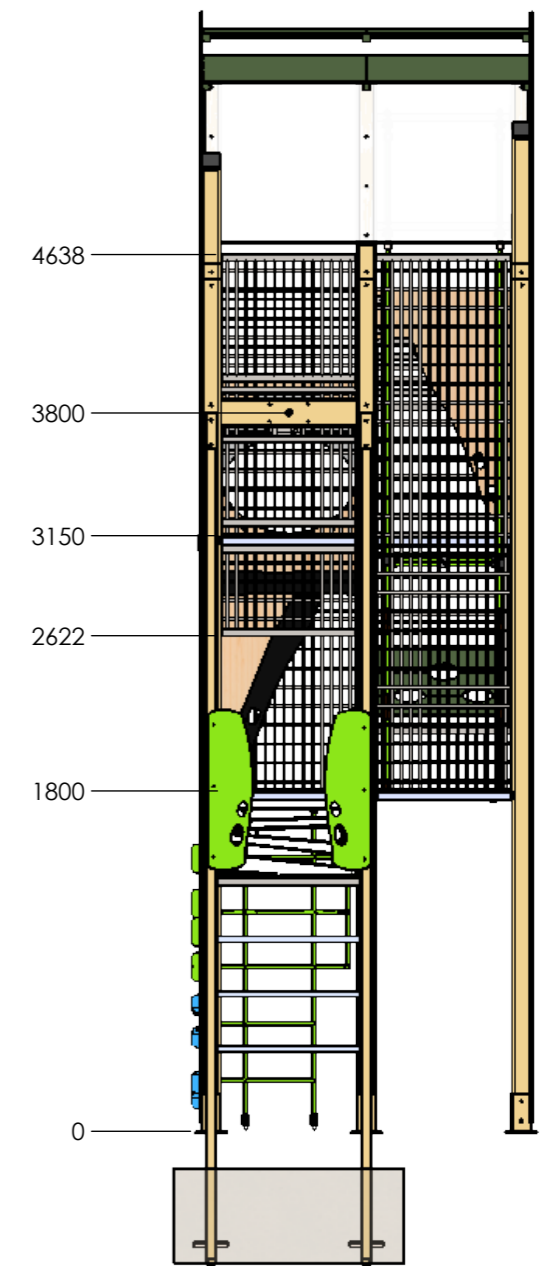
Couleur: .

NUMERO DE PIECE	DESCRIPTION	QTE	Couleur	Service
tige scellement Ø10	Pièce du commerce	1		Prépa jeu
ST-16-090-T1-PB	Plancher	1		Expédition
ST-16-090-T1-CPB	Châssis	1		Prépa
ST-11-020-PB-01	1/2 plancher HPL	1	Bois	Découpe HPL
ST-16-090-TUB	Tube Ø27x722 inox + rondelles M8 soudées	1		Expédition
Tendeur cable	Stainless Réf: 2410	1		Expédition
3000-J-01-D	Joue centrée D	1	Vert	Découpe HPL
3000-J-01-G	Joue centrée G	1	Vert	Découpe HPL
130911-ST-03	Entretoise pour tobo tube HPL 16 mm	2	Blanc	Découpe HPL
Bouchon ptx alu	Bouchon plastique 95x95	6	Noir	Prépa
Equerre	Equerre standard inox	9		Prépa jeu
ST-11-020-01	HPL panneau intérieur	1	Bois	Découpe HPL
ST-11-020-02	HPL panneau intérieur	1	Bois	Découpe HPL
ST-11-020-03	HPL Panneau intérieur	1	Bois	Découpe HPL
ST-11-020-04	HPL Panneau départ tobo	1	Bois	Découpe HPL
ST-11-020-05	Panneau PC toiture	2	Transp.	Découpe HPL
ST-11-020-06	HPL panneau intérieur	1	Bois	Découpe HPL
ST-11-020-07	Panneau décor	1	Bois	Découpe HPL
ST-11-020-08	Panneau décor	1	Bois	Découpe HPL
ST-11-020-09	Panneau décor	1	Bois	Découpe HPL
ST-11-020-10	Panneau décor	1	Bois	Découpe HPL
ST-11-020-12	Hublot PC	2	Transp.	Découpe HPL
ST-11-020-13	Panneau décor	1	Bois	Découpe HPL
ST-11-020-14	Panneau décor	1	Bois	Découpe HPL
ST-11-020-15	Hublot PC	2	Transp.	Découpe HPL
ST-11-020-16	Panneau décor	2	Bois	Découpe HPL
ST-11-020-17	Panneau feuille	2	Vert 515	Découpe HPL
ST-11-020-18	Panneau feuille	2	Vert 515	Découpe HPL
ST-11-020-19	Panneau feuille	2	Vert 515	Découpe HPL
ST-11-020-20	Renfort alignement feuilles	6	Vert 515	Découpe HPL
ST-11-020-21	Panneau décor	1	Bois	Découpe HPL
ST-11-020-DP-03	Pièce Alignement pignon	2	RAL1001	Expédition
ST-11-020-P2	Poteau alu Lg 4510 mm	1	RAL1001	Expédition
ST-11-020-P3	Poteau alu Lg 4510 mm	1	RAL1001	Expédition
ST-11-020-P7	Poteau alu Lg 4510 mm	1	RAL1001	Expédition
ST-16-090-10	Panneau décor	1	Bois	Découpe HPL
ST-16-090-P1	Poteau alu Lg 4510 mm	1	RAL1001	Expédition
ST-16-090-P4	Poteau alu Lg 4510 mm	1	RAL1001	Expédition
ST-16-090-P5	Poteau alu Lg 5370 mm	1	RAL1001	Expédition
ST-16-090-P6	Poteau alu Lg 4510 mm	1	RAL1001	Expédition
ST-16-090-P8	Poteau alu Lg 4510 mm	1	RAL1001	Expédition
ST-16-090-P9	Poteau alu Lg 4510 mm	1	RAL1001	Expédition
départ tobo	Tobo tubulaire	1		Expédition
insert M8	Pièce du commerce	300		Prépa
prise demi-couronne ovale 2		4	Bleu	

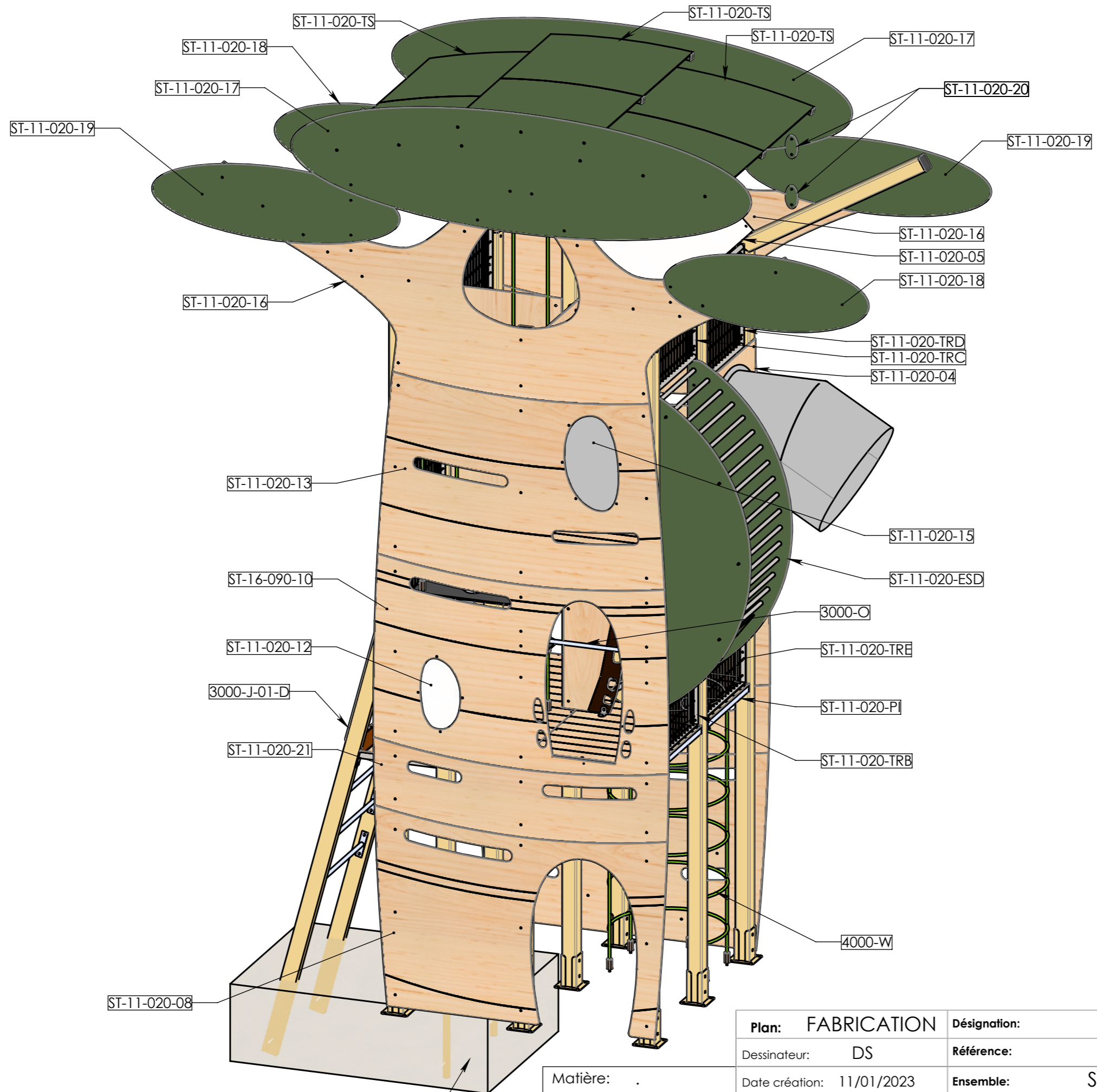
0	STRUCTURE BASE ST-11-020 SAUF POTEAUX P1,P4,P5,P6,P8,P9 ET PLANCHER PB PANNEAUX DECOR BAS ET MILIEU INVERSES		
REV.	DESCRIPTION	DATE	Dessinateur
Plan:	FABRICATION	Désignation:	BAOBAB
Dessinateur:	DS	Référence:	.
Date création:	11/01/2023	Ensemble:	ST-16-090-T1
TRANSALP Tel.:0476647518 Fax :0476647979 119 Route de Faverges 38470 L'ALBENC	Gamme:	BIBOU STRUCTURES	
		IE:00	Format Original A3




VUE DE FACE

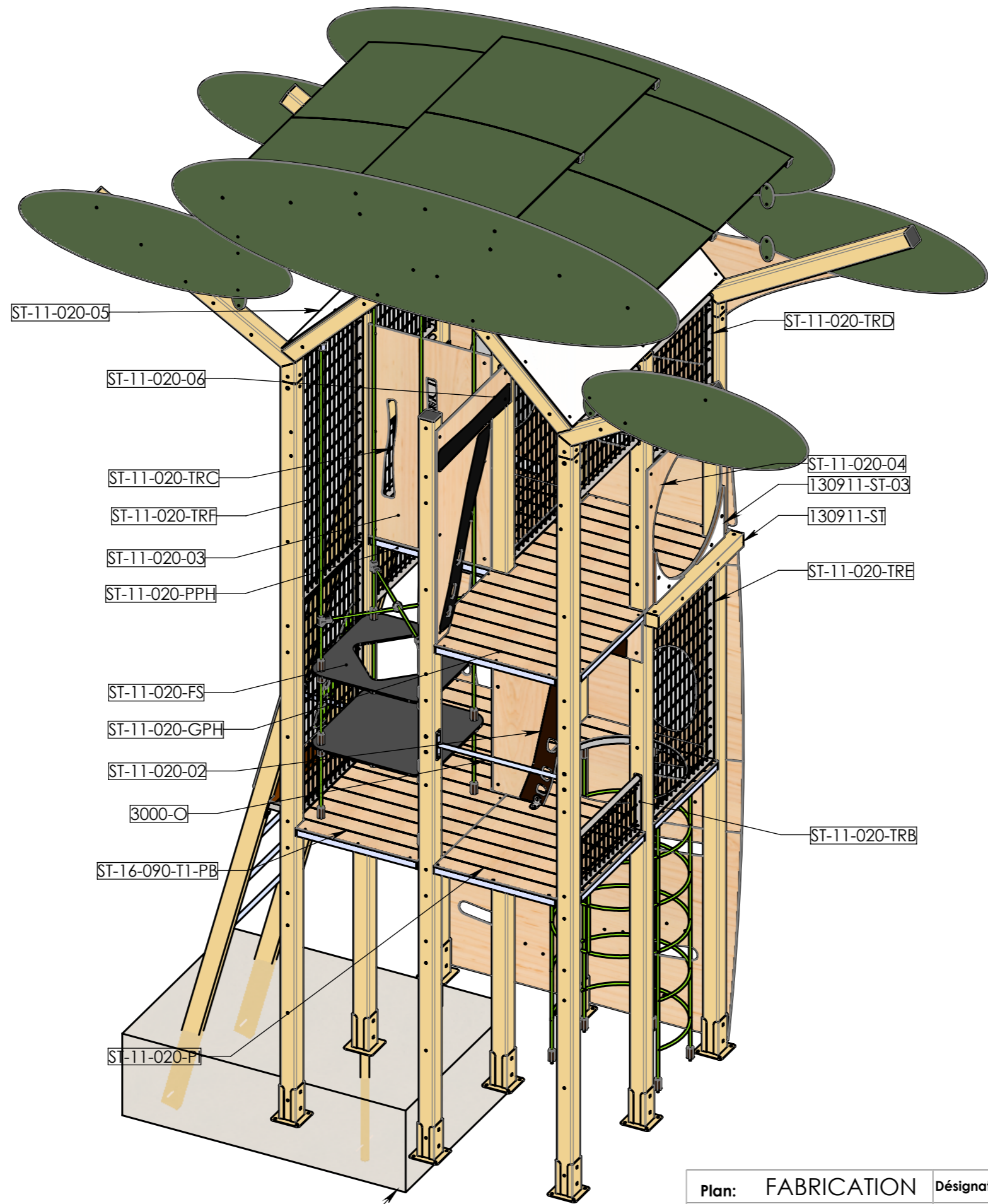


<b>Plan:</b> FABRICATION	<b>Désignation:</b> BAOBAB	<b>IE:00</b> Format Original A3
Dessinateur: DS	<b>Référence:</b> .	
<b>Matière:</b> .	Date création: 11/01/2023	<b>Ensemble:</b> ST-16-090-T1 <b>Gamme:</b> BIBOU STRUCTURES
<b>Couleur:</b> .	TRANSALP Tel.:0476647518 Fax :0476647979 119 Route de Faverge 38470 L'ALBENC	




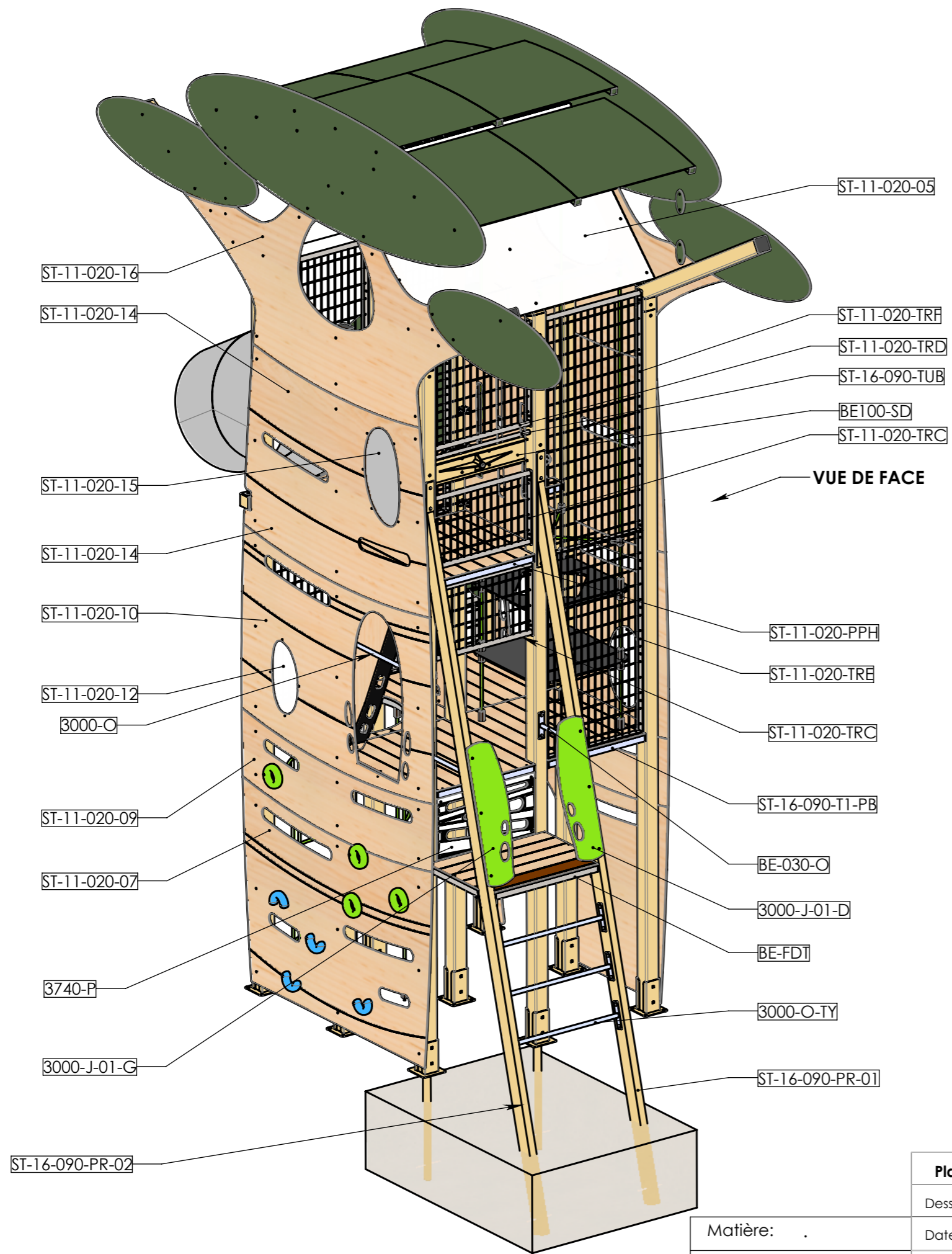
VUE DE FACE

Matière: .	Plan: FABRICATION	Désignation: BAOBAB	IE:00 Format Original A3
	Dessinateur: DS	Référence: .	
Couleur: .	Date création: 11/01/2023	Ensemble: ST-16-090-T1	 jeux & équipements sportifs en bois
	TRANSALP Tel.:0476647518 Fax :0476647979 119 Route de Faverge 38470 L'ALBENC	Gamme: BIBOU STRUCTURES	



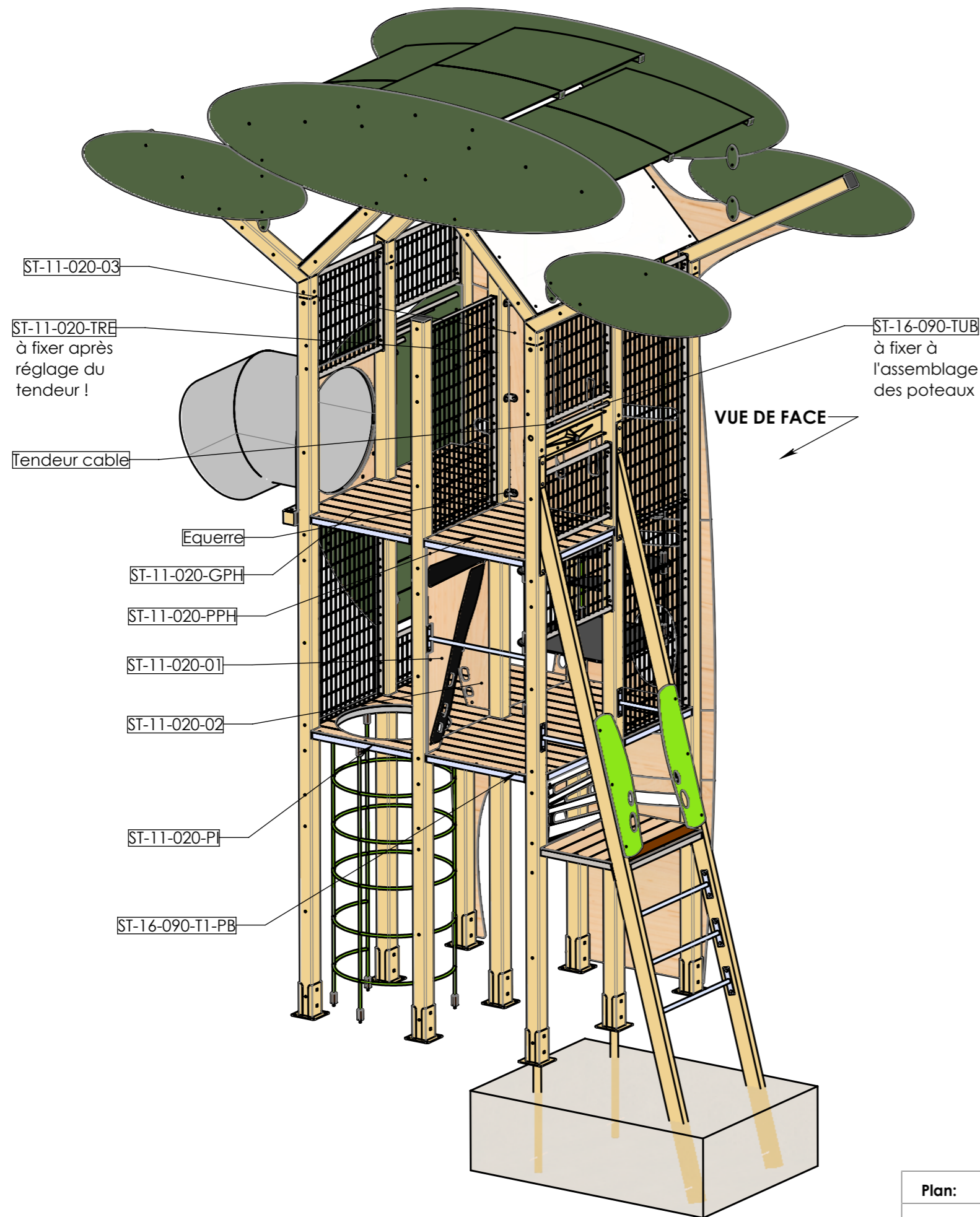
VUE DE FACE

Plan: FABRICATION	Désignation: .	IE:00
Dessinateur: DS	Référence: ST-16-090-T1	Format Original A3
Matière: .	Date création: 11/01/2023	 <small>jeux &amp; équipements sportifs en bois</small>
Couleur: .	TRANSALP Tel.:0476647518 Fax :0476647979 119 Route de Faverges 38470 L'ALBENC	
	Ensemble: .	
	Gamme: .	

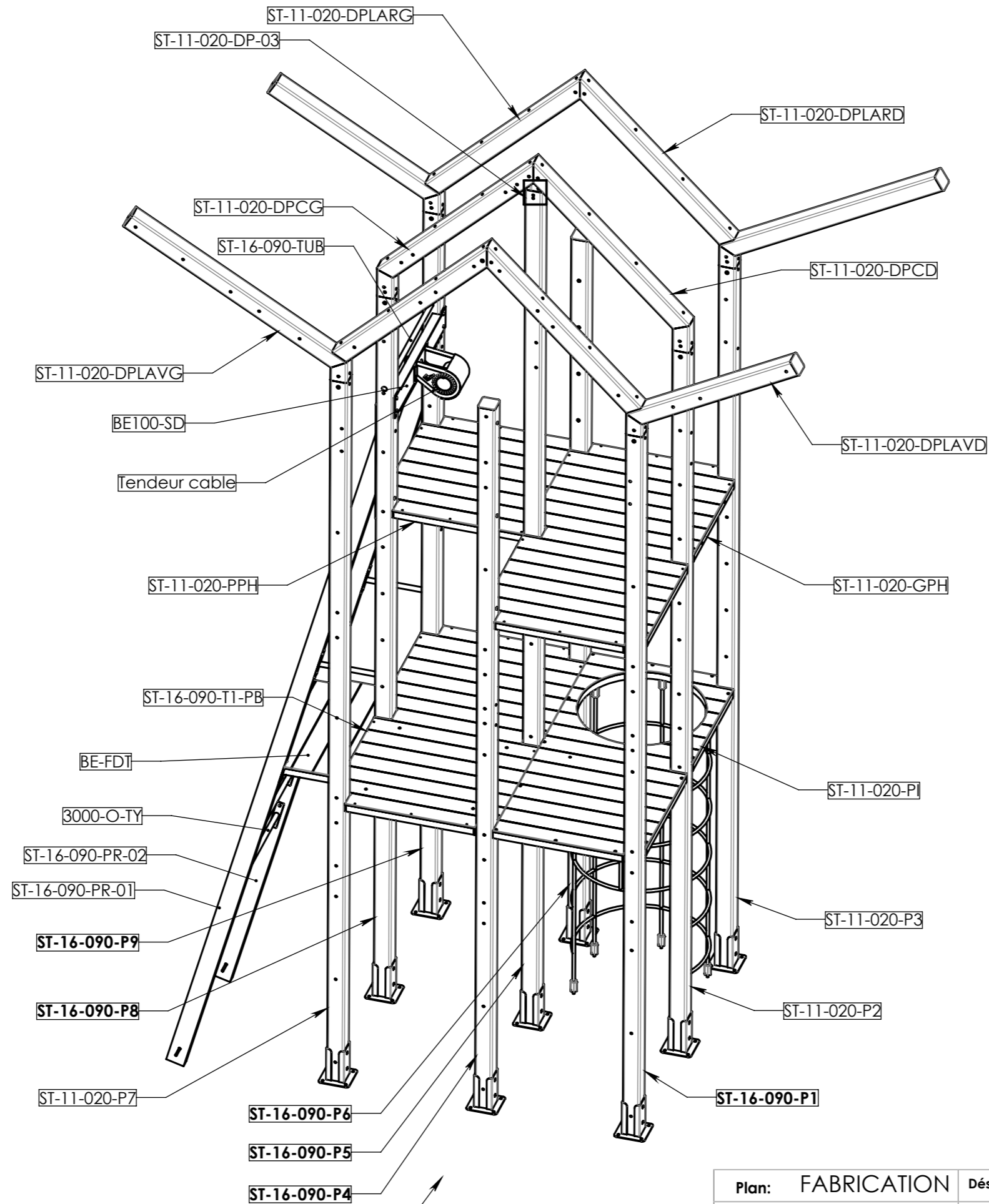


<b>Plan:</b> FABRICATION	<b>Désignation:</b> BAOBAB	<b>IE:00</b>
Dessinateur: DS	<b>Référence:</b> .	Format Original A3
<b>Matière:</b> .	Date création: 11/01/2023	<b>Ensemble:</b> ST-16-090-T1
<b>Couleur:</b> .	TRANSALP Tel.:0476647518 Fax :0476647979 119 Route de Faverges 38470 L'ALBENC	<b>Gamme:</b> BIBOU STRUCTURES






<b>Plan:</b> FABRICATION	<b>Désignation:</b> BAOBAB	<b>IE:00</b>
Dessinateur: DS	<b>Référence:</b> .	Format Original A3
<b>Matière:</b> .	Date création: 11/01/2023	<b>Ensemble:</b> ST-16-090-T1
<b>Couleur:</b> .	TRANSALP Tel.:0476647518 Fax :0476647979 119 Route de Faverges 38470 L'ALBENC	<b>Gamme:</b> BIBOU STRUCTURES



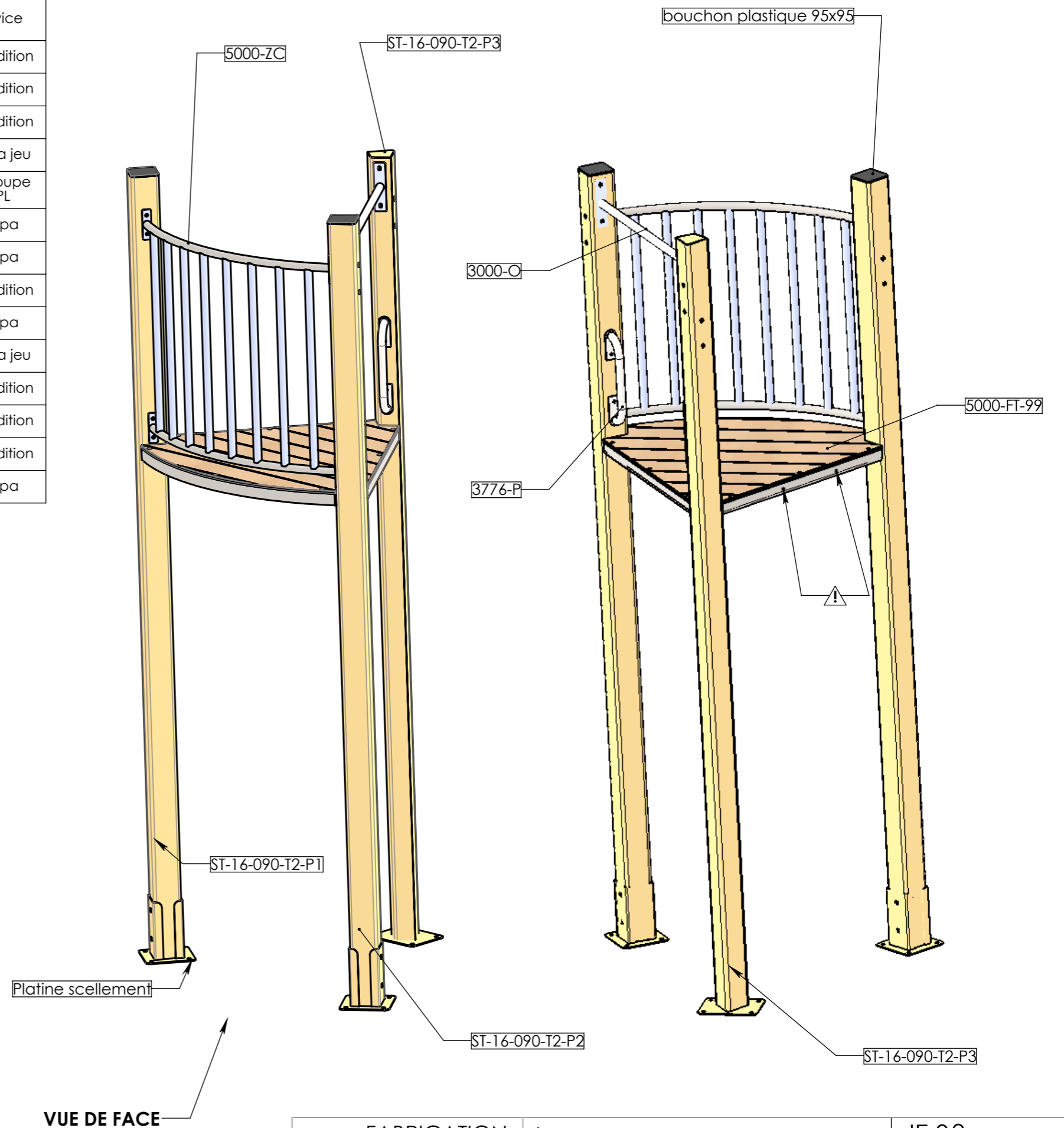
VUE DE FACE

Matière: .	Plan: FABRICATION	Désignation: BAOBAB	IE:00 Format Original A3
	Dessinateur: DS	Référence: DISPOSITION DES POTEAUX	
Couleur: .	Date création: 11/01/2023	Ensemble: ST-16-090-T1	 <small>jeux &amp; équipements sportifs urbains</small>
	TRANSALP Tel.:0476647518 Fax :0476647979 119 Route de Faverges 38470 L'ALBENC	Gamme: BIBOU STRUCTURES	



NUMERO DE PIECE	DESCRIPTION	QTE	Couleur	Service
3000-O	Tube garde-corps	1		Expédition
3776-P	Poignée inox	2		Expédition
5000-FT-99	Plancher triangle vierge	1		Expédition
5000-FTC	Châssis	1		Prépa jeu
5000-FT-08	Plancher HPL	1	Bois	Découpe HPL
5000-F99-02	Tôle support	2		Prépa
Rivet Pop	Pièce du commerce	9		Prépa
5000-ZC	Barrière bus cintrée	1		Expédition
Bouchon ptx alu	Bouchon plastique 95x95	2	Noir	Prépa
Platine scellement	Fourreau béton	2	RAL 1001	Prépa jeu
ST-16-090-T2-P1	Poteau alu Lg 2730 mm	1	RAL1001	Expédition
ST-16-090-T2-P2	Poteau alu Lg 2730 mm	1	RAL1001	Expédition
ST-16-090-T2-P3	Poteau soudé Lg 2730 mm	1	RAL 1001	Expédition
insert M8	Pièce du commerce	30		Prépa

⚠ ATELIER :  
percer 2 trous Ø12 entraxe 205mm  
pour fixation agrès 3410-K



VUE DE FACE

Plan: FABRICATION	Désignation: TOUR 2	IE:00
Dessinateur: DS	Référence: ST-16-090-T2	Format Original A3
Matière: .	Date création: 11/01/2023	Ensemble: ST-16-090
Couleur: .	TRANSALP Tel.:0476647518 Fax :0476647979 119 Route de Faverges 38470 L'ALBENC	Gamme: BIBOU STRUCTURES


**transalp**  
jeux & équipements sportifs urbains

NUMERO DE PIECE	DESCRIPTION	QTE	Couleur	Service
5000-A725	Barrière barreudage larg 725 mm	1		Expédition
5000-B-FE	Toiture feuille double	1		Expédition
5000-B-FE-01	Pignon HPL toiture double	2	Bois	Découpe HPL
5000-B-FE-02	Pan de toit HPL	1	Vert	Découpe HPL
5000-B-FE-03	Pan de toit HPL	1	Vert	Découpe HPL
Equerre STD	Equerre Standard	8		Prépa jeu
5000-B-FE-EQ-01	Equerre spécifique inox	2		Prépa jeu
5000-F-99	Plancher carré	1		Expédition
3000-F-08	Plancher HPL	1	Bois	Découpe HPL
5000-F99-02	Tôle support	3		Prépa
5000-F99-03	Tôle support 3410-K	1		Prépa
Platine scellement	Fourreau béton	3	RAL 1001	Prépa jeu
Platine scellement	Fourreau béton	1	RAL 8017	Prépa jeu
5000-J-05-D	Joue excentrée mât pompier	1	Bois	Découpe HPL
ST-16-090-T3-P1	Poteau alu Lg 3000 mm	1	RAL1001	Expédition
ST-16-090-T3-P2	Poteau alu Lg 3000 mm	1	RAL1001	Expédition
ST-16-090-T3-P3	Poteau alu Lg 3000 mm	1	RAL8017	Expédition
ST-16-090-T3-P4	Poteau alu Lg 3000 mm	1	RAL1001	Expédition
insert M8	Pièce du commerce	33		Prépa

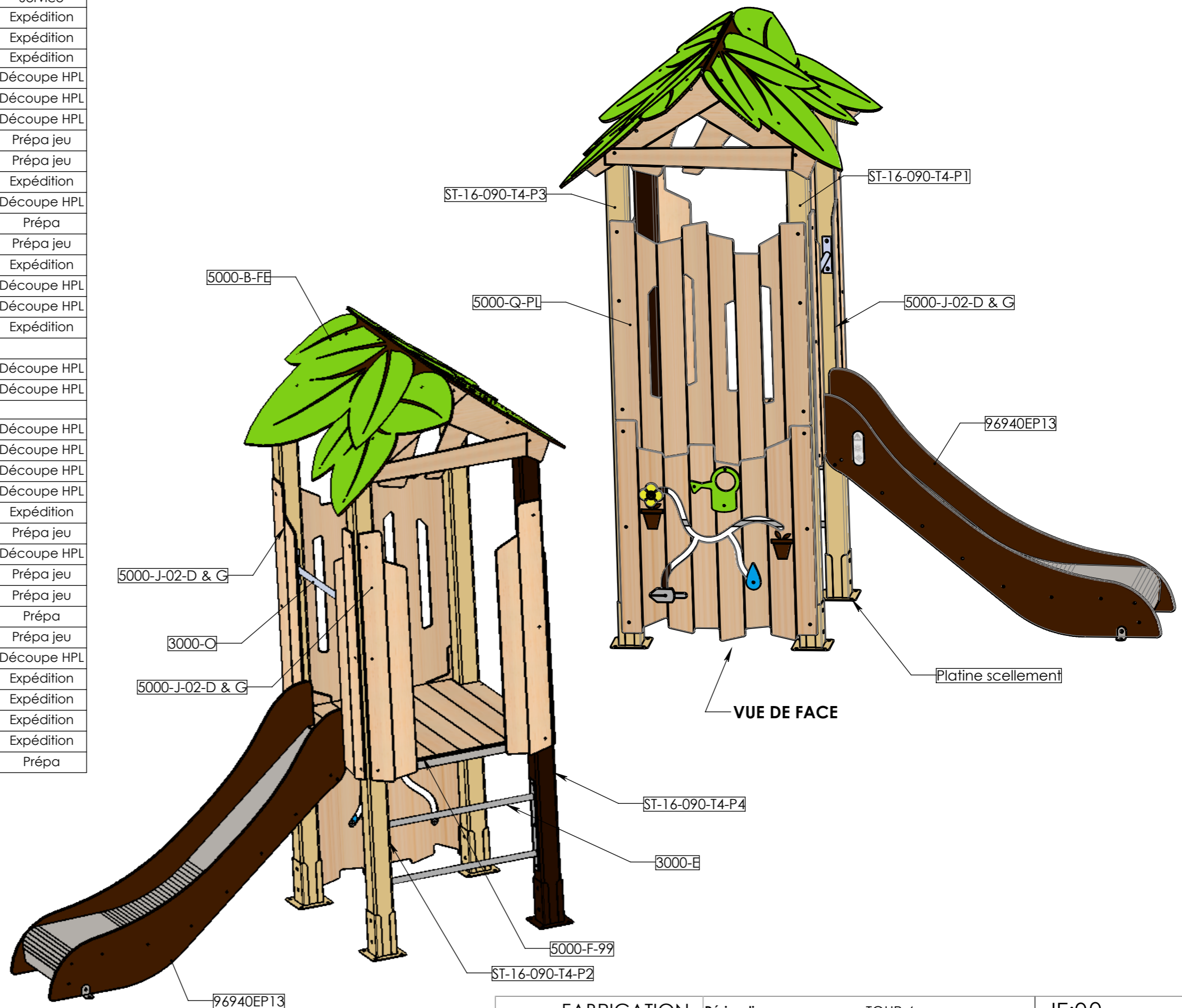
⚠ ATELIER :  
percer 1 trous Ø12 au centre  
de la tôle plancher  
pour fixation agrès 5000-R9




VUE DE FACE

Plan: FABRICATION	Désignation: TOUR 3	IE:00
Dessinateur: LD	Référence: ST-16-090-T3	Format Original A3
Date création: 11/01/2023	Ensemble: ST-16-090	 jeux & équipements sportifs urbains
TRANSALP Tel.:0476647518 Fax :0476647979 119 Route de Faverges 38470 L'ALBENC	Gamme: BIBOU STRUCTURES	

NUMERO DE PIECE	DESCRIPTION	QTE	Couleur	Service
3000-E	Echelle 2 barreaux	1		Expédition
3000-O	Tube garde-corps	1		Expédition
5000-B-FE	Toiture feuille double	1		Expédition
5000-B-FE-01	Pignon HPL toiture double	2	Bois	Découpe HPL
5000-B-FE-02	Pan de toit HPL	1	Vert	Découpe HPL
5000-B-FE-03	Pan de toit HPL	1	Vert	Découpe HPL
Equerre STD	Equerre Standard	8		Prépa jeu
5000-B-FE-EQ-01	Equerre spécifique inox	2		Prépa jeu
5000-F-99	Plancher carré + Tobo	1		Expédition
3000-F-08	Plancher HPL	1	Bois	Découpe HPL
5000-F99-02	Tôle support	3		Prépa
5000-F99-02T	Tôle support toboggan	1		Prépa jeu
5000-J-02-D & G	Ensemble joues départ tobo	2		Expédition
5000-J-02-D	Joue D HPL Départ tobo	1	Bois	Découpe HPL
5000-J-02-G	Joue G HPL Départ tobo	1	Bois	Découpe HPL
5000-Q-PL	Balustrade ludique HPL	1		Expédition
98920	Panneau ludique	1		
98920-01	Support HPL	1	Bois	Découpe HPL
98920-02	Arrosoir HPL	1	Vert	Découpe HPL
Entretoise PL Ø27	Entretoise PA6	3		
98920-03	Goutte d'eau HPL	1	Bleu	Découpe HPL
98920-04	Pelle HPL	1	Blanc	Découpe HPL
96708-02	Fleur HPL	1	Jaune 463	Découpe HPL
5000-Q-02	Balustrade HPL sur PL	1	Bois	Découpe HPL
96940EP13	Toboggan 0.90m	1		Expédition
96940EP13-01	Glissière	1		Prépa jeu
96940EP13-02	Joue HPL tobo 0.90m	2	Marron	Découpe HPL
96940EP13-03	Tube tobo Lg 401mm	1		Prépa jeu
Equerre	Equerre standard inox	2		Prépa jeu
STICK01	Sticker brûlure tobo	1	Blanc	Prépa
Platine scellement	Fourreau béton	4	RAL 1001	Prépa jeu
5000-J-05-G	Joue excentrée mât pompier	1	Bois	Découpe HPL
ST-16-090-T4-P1	Poteau alu Lg 2390 mm	1	RAL1001	Expédition
ST-16-090-T4-P2	Poteau alu Lg 2390 mm	1	RAL1001	Expédition
ST-16-090-T4-P3	Poteau alu Lg 2390 mm	1	RAL1001	Expédition
ST-16-090-T4-P4	Poteau alu Lg 2390 mm	1	RAL8017	Expédition
insert M8	Pièce du commerce	51		Prépa



Plan: FABRICATION	Désignation: TOUR 4	IE:00
Dessinateur: LD	Référence: ST-16-090-T4	Format Original A3
Date création: 11/01/2023	Ensemble: ST-16-090	 <small>jeux &amp; équipements sportifs en bois</small>
TRANSALP Tel.:0476647518 Fax :0476647979 119 Route de Faverges 38470 L'ALBENC	Gamme: BIBOU STRUCTURES	

Matière: .
Couleur: .


NUMERO DE PIECE	DESCRIPTION	QTE	Couleur	Service
3000-F-1044	Plancher rectangulaire	1		Expédition
3000-F-1044-01	Plancher HPL	1	Bois	Découpe HPL
5000-F99-02	Tôle support	2		Prépa
131530-F-02T	Tôle support pour toboggan	1		Serrurie
131530-F-02	Tôle support	1		Serrurie
5000-B-1044	Toiture feuille double tobo	1		Expédition
5000-B-FE-01	Pignon HPL toiture double	2	Bois	Découpe HPL
5000-B-1044-01	Pan de toit HPL	2	Vert	Découpe HPL
Equerre STD	Equerre Standard	8		Prépa jeu
5000-B-FE-EQ-01	Equerre spécifique inox	3		Prépa jeu
5000-O-859	Tube garde-corps	1		Expédition
96950EP13-DG	Toboggan double glissière 1.35m	1		Expédition
96950EP13	Toboggan 1.35m	1		Expédition
96950EP13-01	Glissière	1		Prépa
96950EP13-02-IE03	Joue HPL tobo 1.35m	2	Marron	Découpe HPL
96950EP13-03	Tube tobo Lg 401 mm	1		Prépa
Equerre	Equerre standard inox	2		Prépa jeu
STICK01	Sticker brulure tobo	1	Blanc	Prépa
96950EP13-01	Glissière	1		Prépa
96950EP13-02-IE03	Joue HPL tobo 1.35m	1	Marron	Découpe HPL
Equerre	Equerre standard inox	2		Prépa jeu
Platine scellement	Fourreau béton	4	RAL 1001	Prépa jeu
ST-16-090-T5-P1	Poteau alu Lg 3250 mm	1	RAL1001	Expédition
ST-16-090-T5-P2	Poteau alu Lg 3250 mm	1	RAL1001	Expédition
ST-16-090-T5-P3	Poteau alu Lg 3250 mm	1	RAL1001	Expédition
ST-16-090-T5-P4	Poteau alu Lg 3250 mm	1	RAL1001	Expédition
insert M8	Pièce du commerce	32		Prépa
5000-A859	Barrière barreaudage	1		Expédition

⚠ ATELIER :  
percer 1 trou Ø12 au centre  
de la tôle plancher  
pour fixation agrès 5000-R9



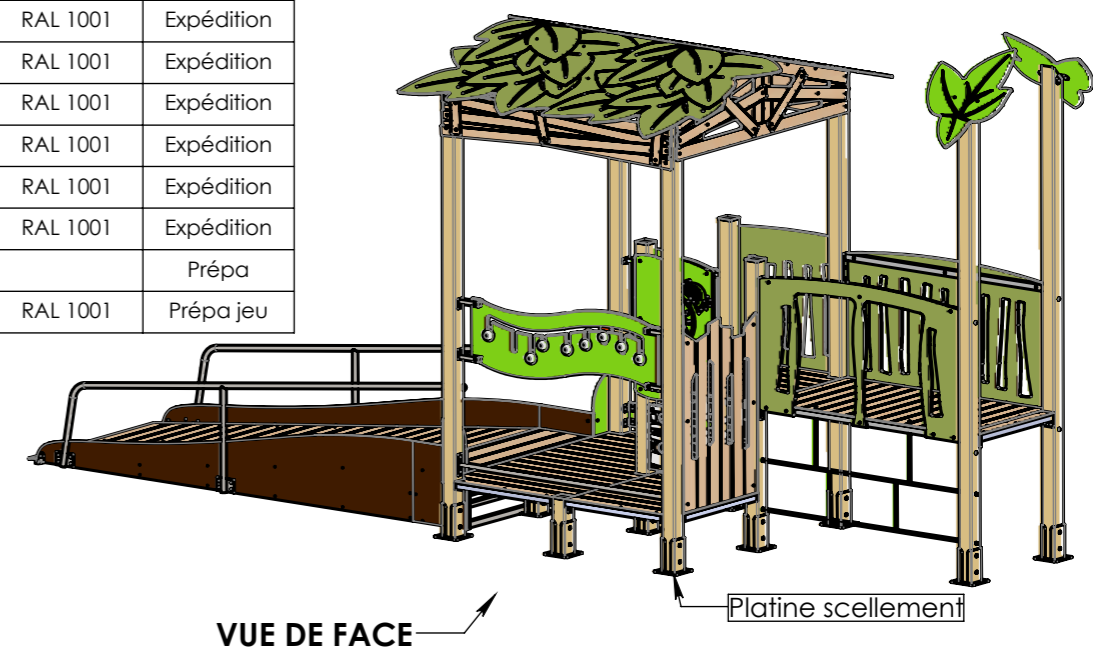
VUE DE FACE


Matière: .  
Couleur: .

Plan: FABRICATION	Désignation: TOUR 5	IE:00
Dessinateur: LD	Référence: ST-16-090-T5	Format Original A3
Date création: 11/01/2023	Ensemble: ST-16-090	
TRANSALP Tel.:0476647518 Fax :0476647979 119 Route de Faverges 38470 L'ALBENC	Gamme: BIBOU STRUCTURES	

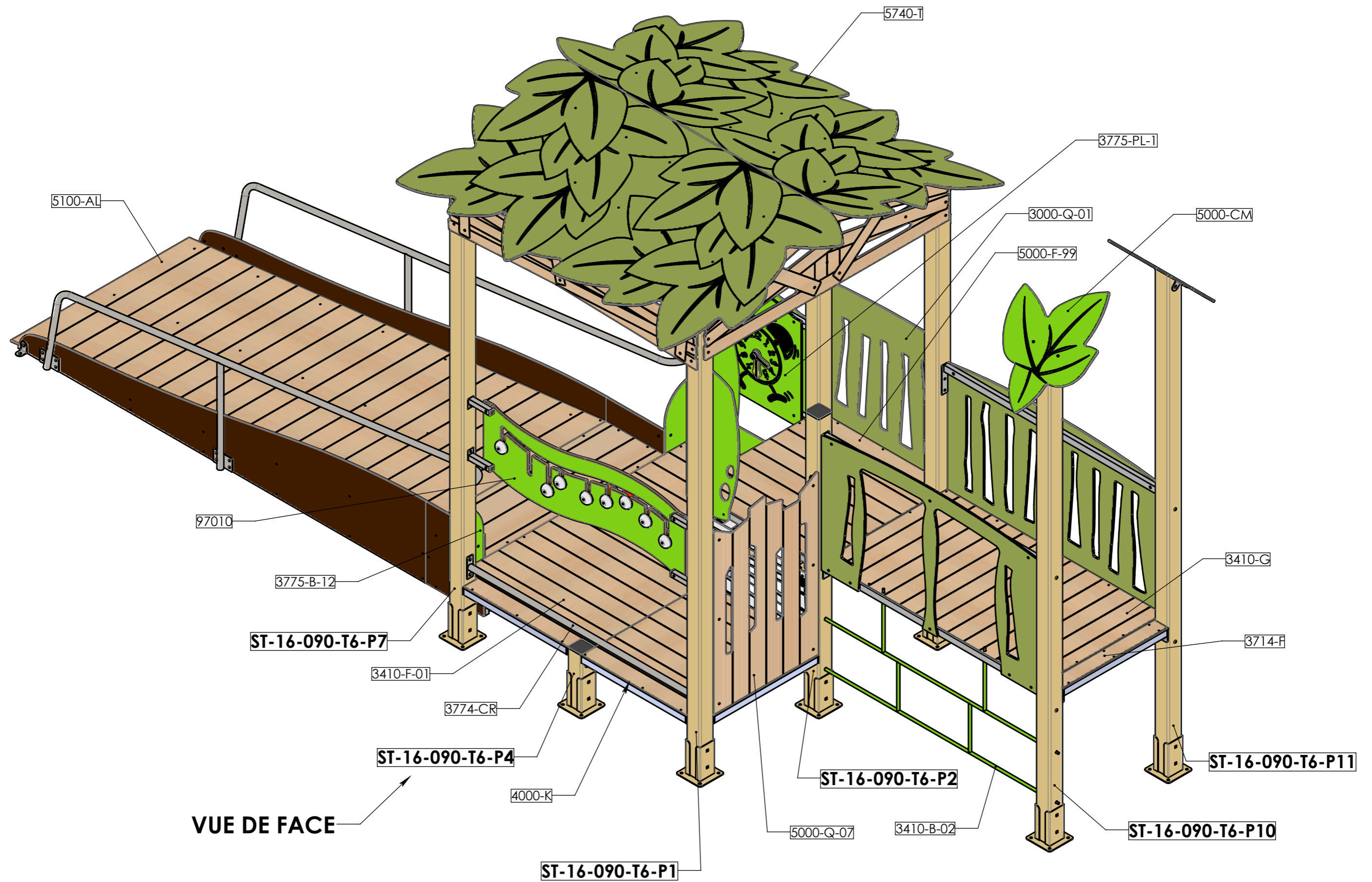
NUMERO DE PIECE	DESCRIPTION	QTE	Couleur	Service
3410-G	Passerelle filet 0.90m	1		Expédition
3410-C-06	Plancher HPL passerelle filet	1	Bois	Découpe HPL
3000-L-07	Balustrade HPL passerelle droite	1	Vert 515	Découpe HPL
3410-G-01	Balustrade HPL passerelle filet	1	Vert 515	Découpe HPL
3410-C-A	Châssis	1		Prépa
3410-C-B	Support balustrade	2		Prépa
3714-F	Rallonge passerelle	1		Expédition
3714-F-08	Rallonge HPL	1	Bois	Découpe HPL
3714-FA	Châssis	1		Prépa
3740-P	Echelle HPL 0.40m	2		Expédition
3740-P	Echelle HPL	1	Blanc	Découpe HPL
Equerre	Equerre standard inox	4		Prépa jeu
3774-CR	Chasse-roue	1		Expédition
3775-B13	Chasse roue prémonté	1		Expédition
3775-B-13	Chasse roues HPL	1	Vert	Découpe HPL
Equerre	Equerre standard inox	4		Prépa jeu
3775-PL-1	Panneau ludique double	1		Expédition
96701-01	Panneau ludique papillons	1	Vert	Découpe HPL
3000-Z	Tube fixation panneaux	2		Prépa jeu
96705	Panneau ludique Horloge	1		Expédition
96705-01	Panneau HPL	1	Vert	Découpe HPL
96705-04	Grande aiguille HPL	1	Jaune 463	Découpe HPL
96705-05	Petite aiguille HPL	1	Jaune 463	Découpe HPL
4000-K	Plancher 1/4 GT	1		Expédition
4000-K-A	Châssis 1/4	1		Prépa
4000-K-01	Plancher HPL	1	Bois	Découpe HPL
4000-K-B	Châssis 1/2	1		Prépa
5000-CM	Toiture mono	2		Expédition
5000-CM-01	Feuille HPL Toiture Mono	1	Vert	Découpe HPL
Equerre	Equerre standard inox	2		Prépa jeu
5000-F-99	Plancher carré	1		Expédition
3000-F-08	Plancher HPL	1	Bois	Découpe HPL
5000-F99-02	Tôle support	4		Prépa
5000-Q-07	Balustrade étroite entre poteaux	1		Expédition
5000-Q-07	Balustrade entre ptx	1	Bois	Découpe HPL
Equerre STD	Equerre Standard	6		Prépa jeu
5100-AL	Rampe rallongée Andy'	1		Expédition
5100-RI-AL	Rampe inclinée Andy'	1		Expédition
5100-A-CH	Châssis de rampe	1		Prépa
3775-B-10	Rampe HPL	1	Bois	Découpe HPL
5100-AL-02	Flanc HPL	2	Marron	Découpe HPL
Equerre	Equerre standard inox	2		Prépa jeu
5100-AL-MCG	Main courante gauche	1		Prépa
5100-AL-MCD	Main courante droite	1		Prépa
5100-AR	Rallonge 400 mm	1		Expédition
5100-ARCH	Châssis	1		Serrurie
5100-AR-01	Plancher HPL	1	Bois	Découpe HPL
5100-AR-02	Flanc HPL	2	Marron	Découpe HPL
Equerre STD	Equerre Standard	2		Prépa jeu

NUMERO DE PIECE	DESCRIPTION	QTE	Couleur	Service
5740-T	Toiture feuille HPL Grande Tour	1		Expédition
3740-T-A	Support toiture	4		Prépa
3740-T-B	Châssis pignon toit	2		Prépa
3740-T-08	Pignon AV HPL	1	Bois	Découpe HPL
3740-T-15	Pignon AR HPL	1	Bois	Découpe HPL
3740-T-11	Coté D HPL	1	Bois	Découpe HPL
3740-T-14	Coté G HPL	1	Bois	Découpe HPL
5740-T-07	Pan de toit HPL	2	Vert 515	Découpe HPL
97010	Panneau Dominos	1		Expédition
97010-01	Panneau support	1	Vert	Découpe HPL
97010-02	Domino 5/1	2	Orange	Découpe HPL
97010-03	Domino 5/3	2	Orange	Découpe HPL
97010-04	Domino 3/2	1	Orange	Découpe HPL
97010-05	Domino 4/2	1	Orange	Découpe HPL
97010-06	Domino 6/4	1	Orange	Découpe HPL
97010-07	Domino 6/1	1	Orange	Découpe HPL
3774-ZSP	Support panneau ludique	4		Prépa
3000-J-05	Joue excentrée HPL	2	Vert	Découpe HPL
3000-Q-01	Balustrade HPL	1	Vert 515	Découpe HPL
3410-B-02	Filet sous passerelle 0.90m	1	RAL 6018	Prépa
3410-F-01	1/2 plancher HPL	1	Bois	Découpe HPL
3775-B-12	Joue HPL départ rampe Andy'	2	Vert	Découpe HPL
Bouchon ptx alu	Bouchon plastique 95x95	4	Noir	Prépa
ST-16-090-T6-P1	<b>Ptx alu Lg 2780 mm</b>	1	RAL 1001	Expédition
ST-16-090-T6-P10	<b>Ptx alu Lg 3000 mm</b>	1	RAL 1001	Expédition
ST-16-090-T6-P11	<b>Ptx alu Lg 3000 mm</b>	1	RAL 1001	Expédition
ST-16-090-T6-P2	<b>Ptx alu Lg 1750 mm</b>	1	RAL 1001	Expédition
ST-16-090-T6-P3	<b>Ptx alu Lg 2780 mm</b>	1	RAL 1001	Expédition
ST-16-090-T6-P4	<b>Ptx alu Lg 340 mm</b>	1	RAL 1001	Expédition
ST-16-090-T6-P5	<b>Ptx alu Lg 1750 mm</b>	1	RAL 1001	Expédition
ST-16-090-T6-P6	<b>Ptx alu Lg 1750 mm</b>	1	RAL 1001	Expédition
ST-16-090-T6-P7	<b>Ptx alu Lg 2780 mm</b>	1	RAL 1001	Expédition
ST-16-090-T6-P8	<b>Ptx alu Lg 336 mm</b>	1	RAL 1001	Expédition
ST-16-090-T6-P9	<b>Ptx alu Lg 2780 mm</b>	1	RAL 1001	Expédition
insert M8	Pièce du commerce	127		Prépa
Platine scellement	<b>Fourreau béton</b>	11	RAL 1001	Prépa jeu



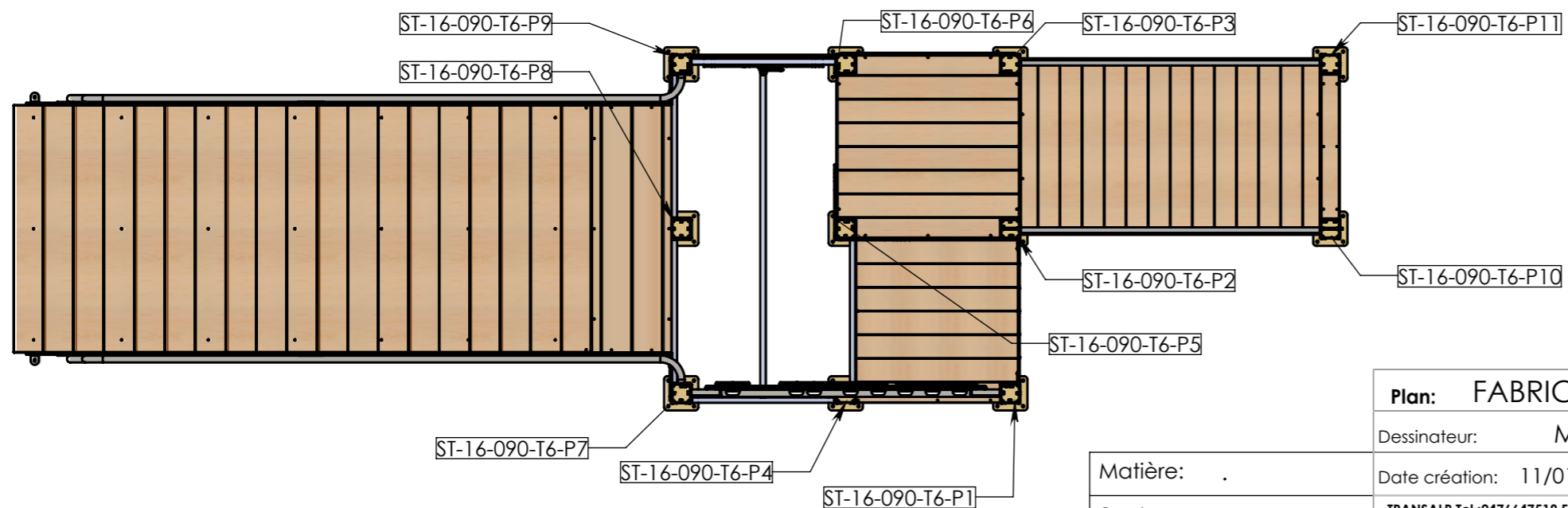
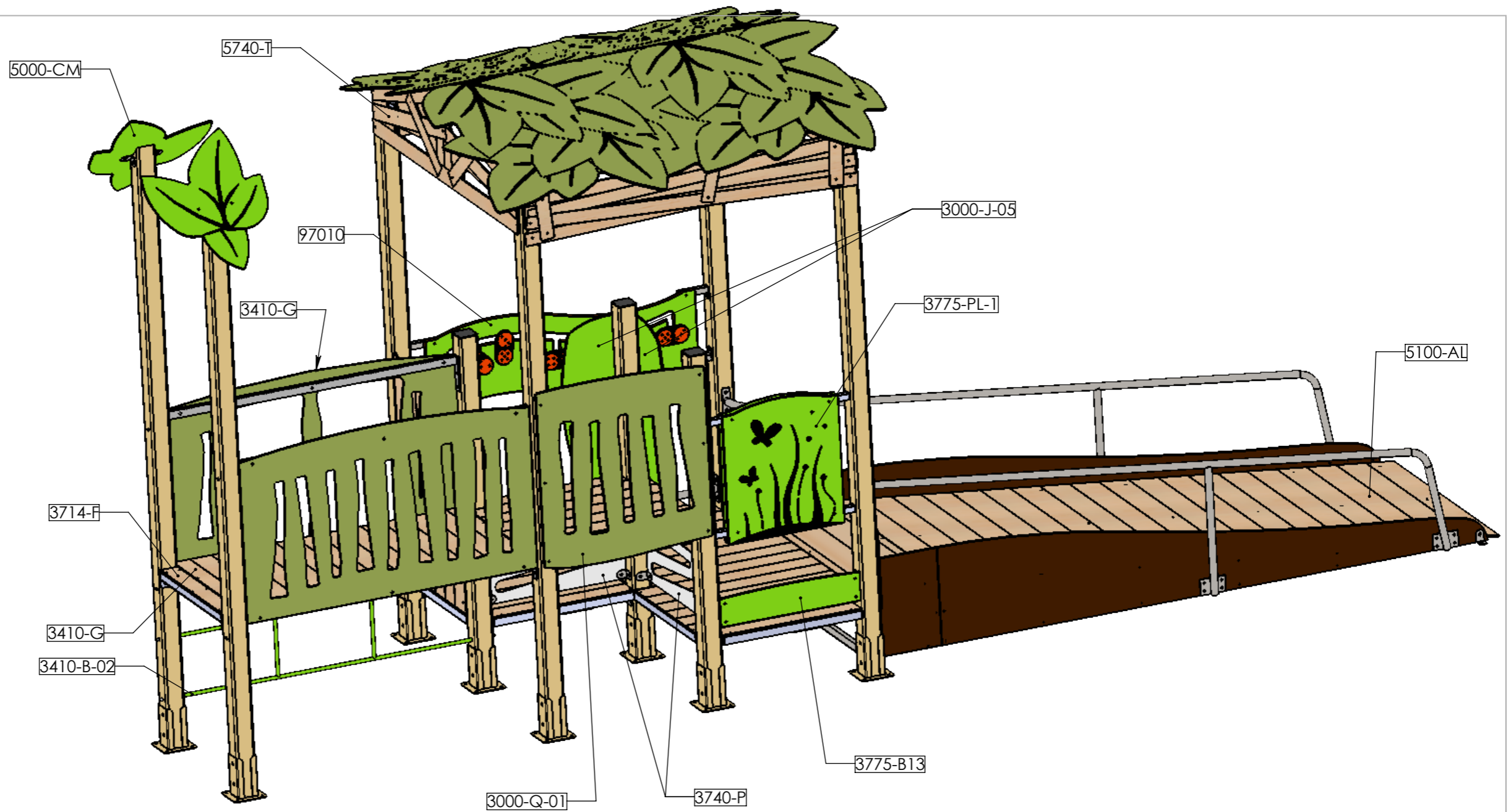
<b>Plan:</b> FABRICATION	<b>Désignation:</b> TOUR 6	IE:00 Format Original A3
Dessinateur: MC	<b>Référence:</b> ST-16-090-T6	
Date création: 11/01/2023	<b>Ensemble:</b> ST-16-090	 <small>jeux &amp; équipements sportifs en bois</small>
<b>TRANSALP</b> Tel.:0476647518 Fax :0476647979 119 Route de Faverges 38470 L'ALBENC	<b>Gamme:</b> BIBOU STRUCTURES	


Matière: .  
Couleur: .

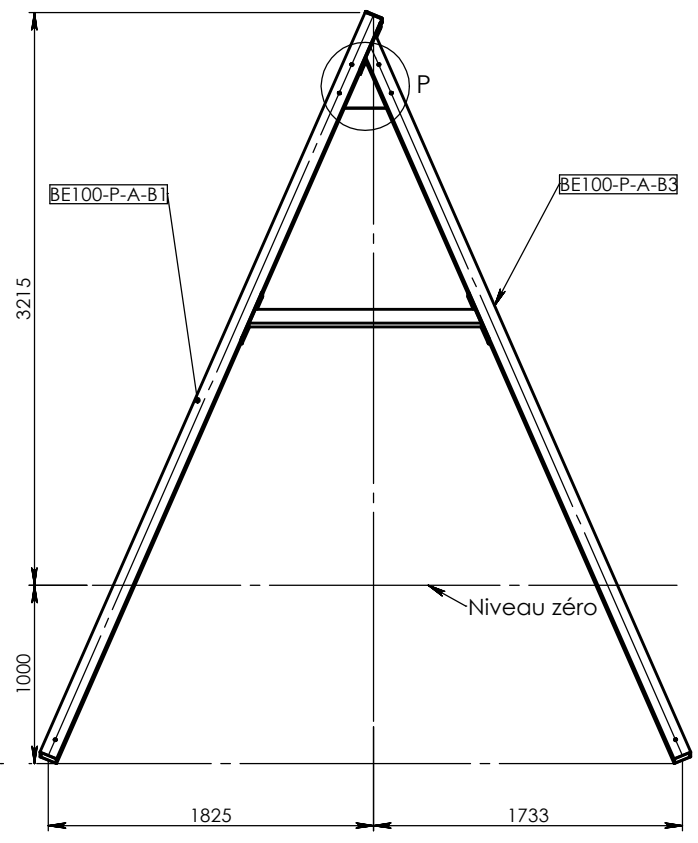
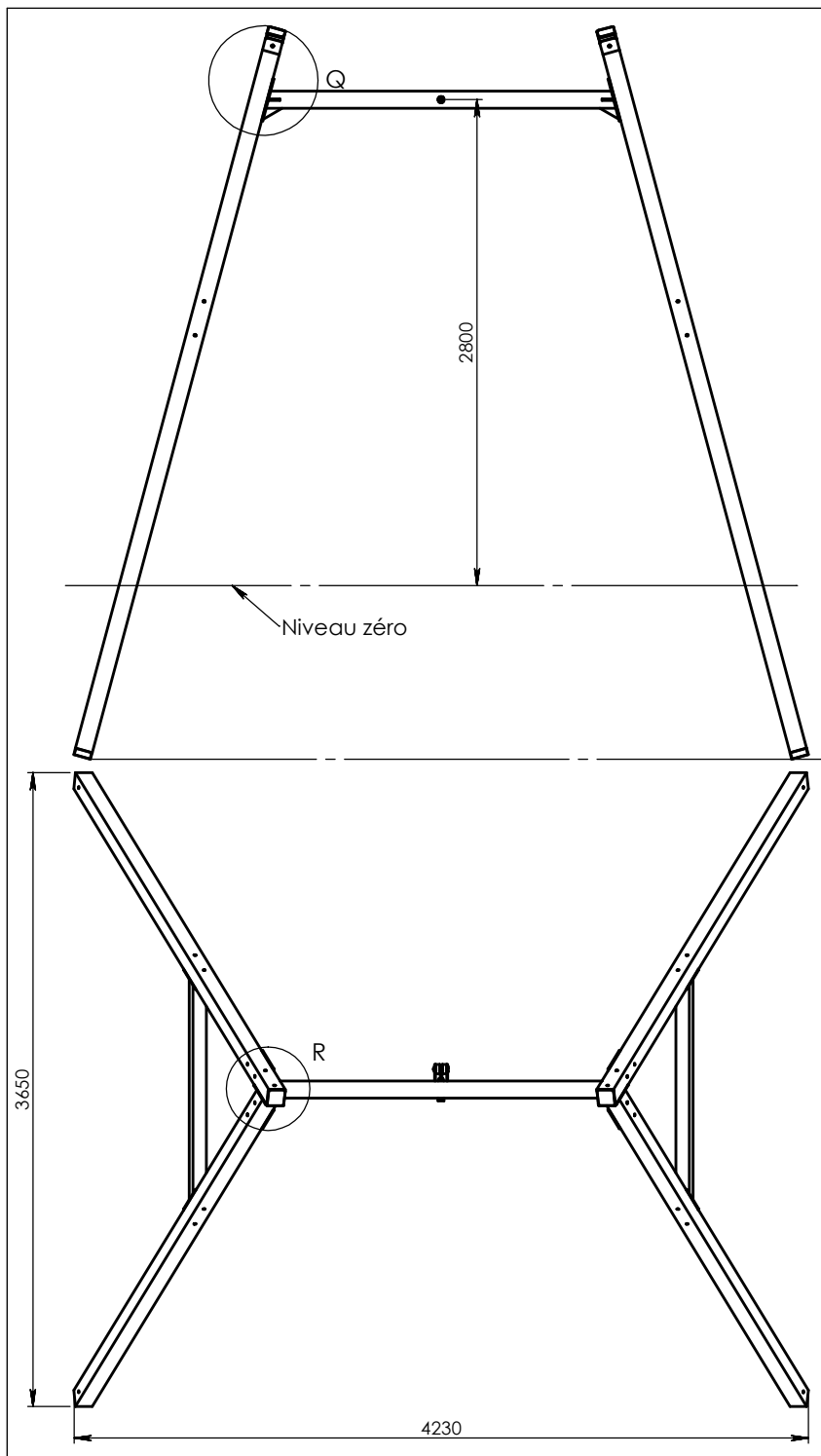


VUE DE FACE

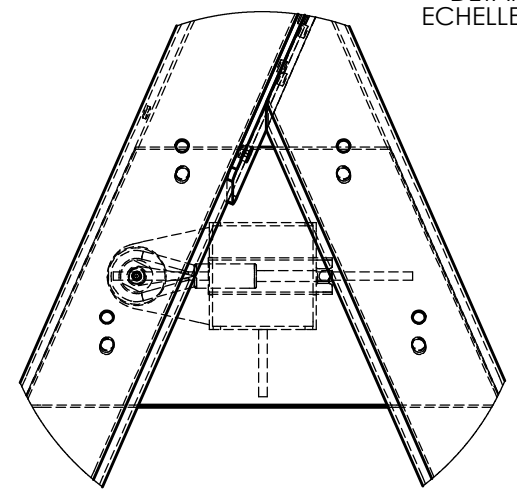
Plan: FABRICATION	Désignation: TOUR 6	IE:00 Format Original A3
Dessinateur: MC	Référence: ST-16-090-T6	
Matière: .	Date création: 11/01/2023	Ensemble: ST-16-090 Gamme: BIBOU STRUCTURES
Couleur: .	TRANSALP Tel.:0476647518 Fax :0476647979 119 Route de Favergue 38470 L'ALBENC	



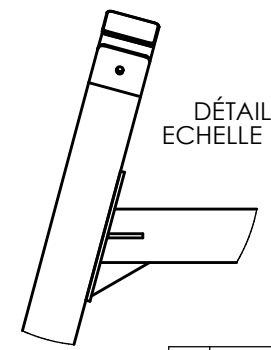
Plan: FABRICATION	Désignation: TOUR 6	IE:00
Dessinateur: MC	Référence: ST-16-090-T6	Format Original A3
Date création: 11/01/2023	Ensemble: ST-16-090	 <small>jeux &amp; équipements sportifs en bois</small>
Matière: . Couleur: .	Gamme: BIBOU STRUCTURES <small>TRANSALP Tel.:0476647518 Fax :0476647979          119 Route de Faverges 38470 L'ALBENC</small>	



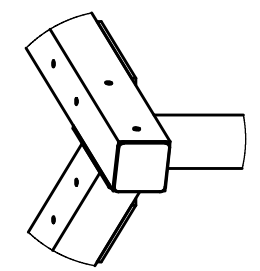
DÉTAIL P  
ECHELLE 1 : 5



DÉTAIL R  
ECHELLE 1 : 10



DÉTAIL Q  
ECHELLE 1 : 10



2	Ajustement des longueurs de poteaux pour pose au sol horizontale et simplification de leur nombre	22/02/2022	DS
1	Mise à jour des plans	06/01/2022	DS
REV.	DESCRIPTION	DATE	Dessinateur
<b>Plan:</b> FABRICATION		<b>Désignation:</b> Portique d'arrivée	<b>IE:02</b>
Poids : 222 kg	Dessinateur: L.E.	<b>Référence:</b> BE100-P-A	<b>A3</b> Ech: 1/30 page 1
Matière : xxx	Date création: 02/04/2020	<b>Ensemble:</b> BE100-P-A	<b>transalp</b> pour les équipements sportifs urbains
Couleur : xxx	TRANSALP Tel.:0476647518 Fax :0476647979 179 route de Faverges 38470 L'ALBENC	<b>Gamme:</b> Bibou Structures 13mm	