

## Fiche technico-ludique

février 2023




## réf. PE-630 - Cabane Chalet

max : 25	+ 2 ans	1.35 m

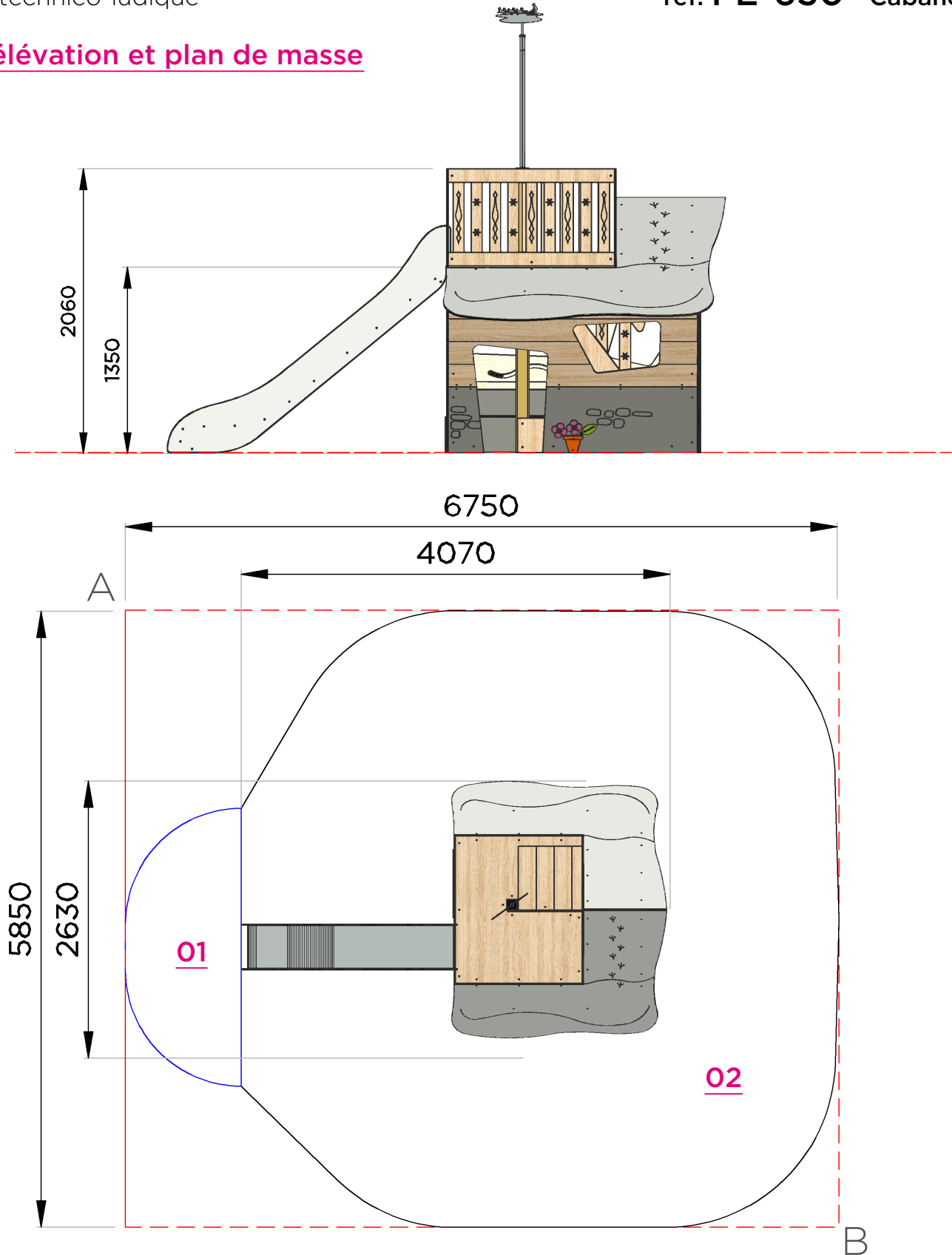
Jeu adapté aux malentendants



Jeu adapté aux handicaps mentaux



## Vue élévation et plan de masse



## Surfaces amortissantes nécessaires

Ces surfaces sont calculées en fonction de la hauteur de chute libre (HCL)

**Surfaces totale HCL : 32.30 m<sup>2</sup>**

**01 : 1.00 m = 2.50 m<sup>2</sup>**

**02 : 1.35 m = 29.80 m<sup>2</sup>**

Diagonale AB = 8954 mm

Fiche technico-ludique

réf. PE-630 - Cabane Chalet

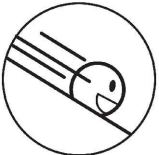
## Fonctions ludiques

x 10



SE CACHER

3000-Q



GLISSER


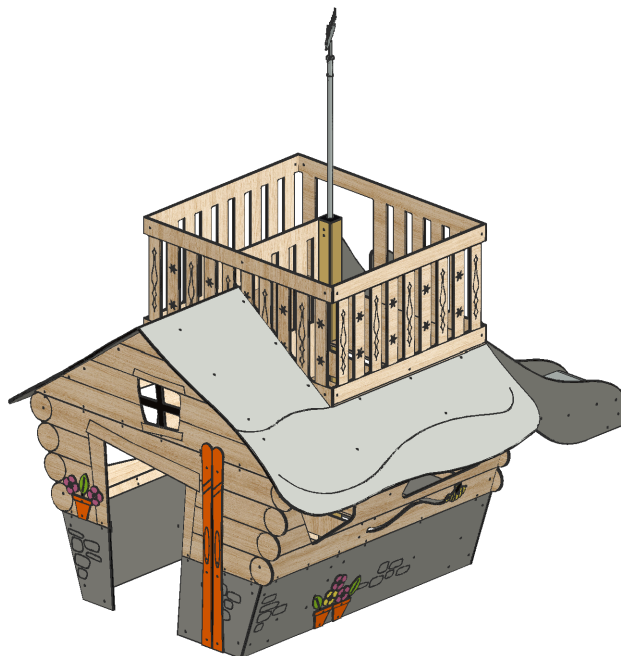
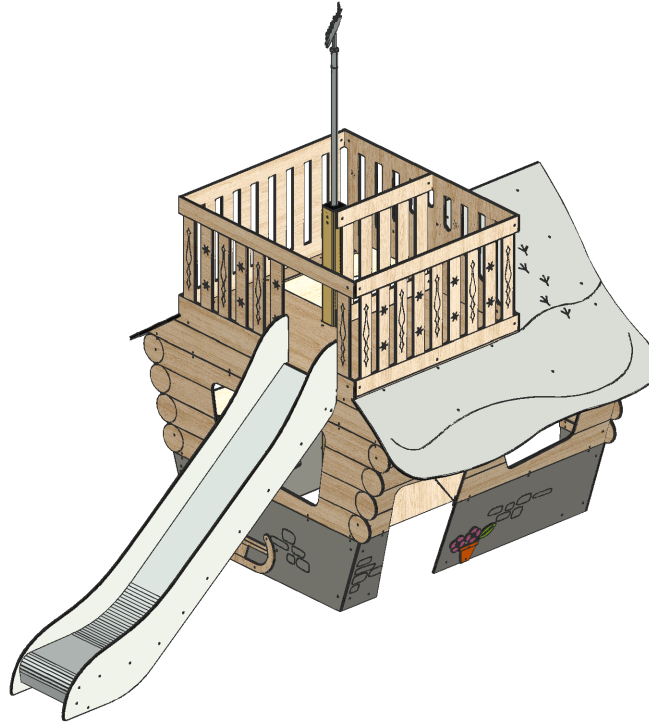


S'ASSOIR


Banquette



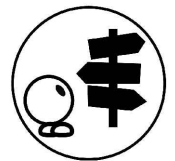
MANIPULER



IMAGINER



ECHANGER




SE REPERER



MONTER

Marche



SE RENCONTRER



JEU DE RÔLE

## Matériaux

**ALUMINIUM** : poteaux 95 mm

**HPL (stratifié compact ép.13 mm et 10 mm)** : panneaux d'habillage / planchers / flans de toboggan / toiture

**INOX** : chassis / garde-corps / main courante / toboggan / mât pompier

## Livraison, pose, montage

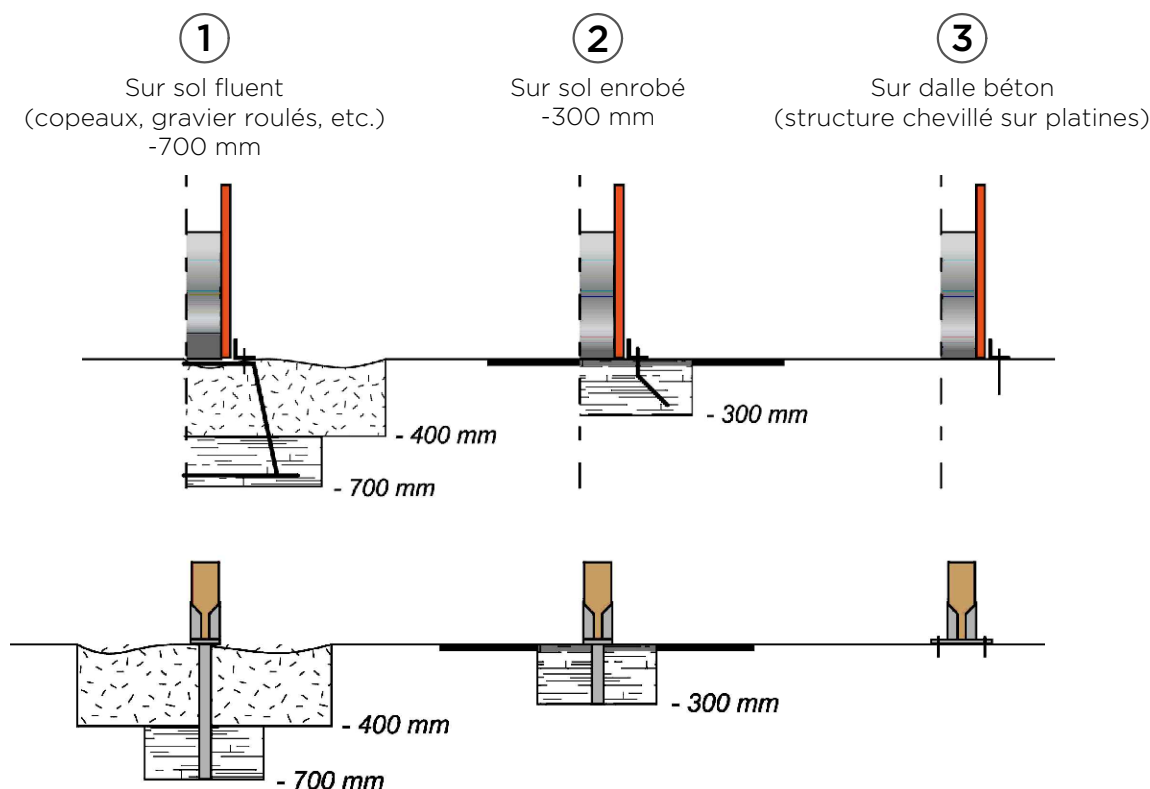
Réf. Notice	<b>PE-630_NOTICE</b>
Installation : Nbr jour / H	<b>12 heures / 3 personnes</b>
m <sup>3</sup> de béton	<b>0.639 m<sup>3</sup></b>

Palettisation

**Livré pré montée.  
Prévoir un engin pour la mise en place**

Poids total **330 Kg**

## Scellements possibles



## Contrôle, entretien et maintenance

TRANSALP préconise d'effectuer :

**- un contrôle visuel hebdomadaire (effectué par la mairie)**

Ce contrôle comprend :

- l'intégrité du jeu
- le respect des zones de sécurité (pas d'obstacle)
- la stabilité du jeu et de chaque agrès (monter sur le jeu et solliciter chaque agrès)

**- un contrôle fonctionnel et annuel (effectué par un organisme certifié)**

